

Behovsanalys - Idrottsanläggningar

2022-05-05

Karin Sundström
Susanne Svidén

tyresö kommun 

Innehållsförteckning

1	Inledning.....	5
2	Styrdokument	6
2.1	Kommunplan – nämndplan.....	6
2.2	Agenda 2030.....	7
2.3	Reglemente	7
2.4	Översiktsplan	8
2.5	Kultur- och fritidsnämndens anläggnings- och lokalbehovsanalys.....	9
3	Trender	9
3.1	Ung livsstil	10
4	Aktiva barn och ungdomar inom olika idrotter i Tyresö	10
5	Jämställdhet.....	12
6	Befolkning	14
6.1	Befolkningsprognos	14
7	Lokaler och anläggningar.....	17
7.1	Anläggningar i olika kommundelar	19
7.2	Sverige kommuner och regioners anläggningsrapport.....	21
7.3	Nyckeltal	22
7.3.1	Fotbollsplaner	23
7.3.2	Idrottshallar.....	24
7.3.3	Ishallar.....	24
7.3.4	Friidrott.....	25
7.3.5	Ridhall	25
7.3.6	Simhallar	26
7.4	Föreningslivets behov av lokaler	26
8	Spontanidrott	27
9	Regional samverkan	28
10	Reinvesteringar	28
10.1	Konstgräs.....	29

10.2	Sportgolv i idrottshallarna	29
10.3	Andra anläggningar.....	30
11	Behov fram till 2030/2035	30
	Bilaga 1 Prövning av barnets bästa	32

1 Inledning

Det finns ett samband mellan många tillgängliga, trygga och attraktiva idrottsanläggningar och andra fysiska aktivitetsmiljöer och ökad fysisk aktivitet och rörelsefrihet hos befolkningen.¹ Ökad fysisk aktivitet och rörelsefrihet tenderar i sin tur att främja folkhälsa och även ge en lång rad andra samhällsnyttiga effekter.

Behovsanalysen för idrottsanläggningar är tänkt som en utgångspunkt vid planering och prioritering av idrottslokaler och anläggningar. Den ska också ses som en fördjupning av förvaltningens anläggnings- och lokalbehovsanalys som tas fram varje år som ett underlag till kommuns övergripande lokalförsörjningsplan. Denna behovsanalys avgränsas till idrottsanläggningar och omfattar inte friluftsanläggningar.

Ett växande Tyresö innebär att efterfrågan på idrottsanläggningar och ytor för fysisk aktivitet kommer att öka.

Målsättningen är att kunna erbjuda idrottsanläggningar som passar alla oavsett ambitionsnivå eller önskad organisationsform. Parallellt med befolkningsökningen har också önskemålen från olika idrotter om att kunna utöva respektive idrott året om blivit fler de senaste åren vilket ställer andra krav på anläggningarna. Vid sidan om att planera för nya anläggningar i den omfattning som krävs så finns också behov av att underhålla och reinvestera i befintliga anläggningar så att det anläggningsutbud som finns idag kan bibehållas och utvecklas. För att tillgodose de behov av anläggningar som identifierats behövs samverkan såväl inom kommunen som med idrottsrörelsen och det privata näringslivet. Tyresö kommuns idrottsanläggningar ska, genom att vara funktionella, väl underhållna och lätt tillgängliga, bidra till att minska trösklarna för fler tyresöbor att vara fysiskt aktiva.

Enligt Riksidrottsförbundet² visar forskningen att idrottsanläggningar har stor potential att främja samhällsnyttan. Närheten till anläggningar/idrottsmiljöer har flera positiva hälsoeffekter och behöver därför vara en naturlig del av samhällsplaneringen.

Denna behovsanalys beskriver kommunens övergripande styrdokument, befolkningsprognos och dagens anläggningar i de olika kommundelarna samt föreningslivets synpunkter. Olika nyckeltal redovisas avseende antal olika idrottsanläggningar i relation till befolkningen och antalet deltagartillfällen. En redovisning över antalet medlemmar 7-20 år för olika idrotter i Tyresö lämnas också samt medlemsantalet mellan pojkar och flickor.

¹ Idrottens samhällsnytta, Riksidrottsförbundet, 2017

² Idrottens samhällsnytta, Riksidrottsförbundet, 2017

2 Styrdokument

2.1 Kommunplan – nämndplan

Tyresö kommuns vision beskriver den långsiktiga utvecklingen av kommunen och dess verksamheter. Tyresö kommun har följande vision:

I Tyresö finns det hållbara livet, nära storstad, skog och skärgård.

I Tyresö finns plats för alla

– här trivs nya tankar.

Tillsammans skapar vi trygghet och tillit.

Tyresö är hemma!

I kommunplanen anges fyra målområden som alla leder mot visionen. Dessa fyra områden är starkt sammanlänkande med varandra: medarbetare, kvalitet, leverans och ekonomi.

I Kultur- och fritidsnämndens årliga förvaltnings- och nämndplan anges hur verksamheterna ska bidra till att nå målen i kommunplanen och vad som ska uppnås för nämndens målgrupper.

Kultur- och fritidsnämndens mål är följande:

- Medarbetare är engagerade och motiverade i förvaltningens utvecklingsarbete
- Tillsammans med Tyresöborna skapar vi ett kultur- och fritidsliv för alla
- Tyresöborna erbjuds verksamheter som främjar psykisk och fysisk hälsa
- Verksamheter, lokaler och anläggningar inom kultur- och fritidsområdet har social-, miljömässig och ekonomisk hållbarhet.

Samtliga mål leder alla mot de 17 hållbarhetsmålen i Agenda 2030 och är en integrerad del i kommunens arbete. Att beakta de sociala, ekologiska och ekonomiska hållbarhetsperspektiven är en integrerad del i målen och i besluten som fattas i vardagen.

I kommunplanen anges också ett uppdrag som är relevant för denna behovsanalys:

- Fler Tyresöbor ska ta del av Tyresös kultur- och föreningsliv. Uppdrag att öka möjligheterna för utsatta grupper, exempelvis nyanlända familjer, att ta del av kulturskolan och Tyresös föreningsliv.

2.2 Agenda 2030

Världshälsoorganisationen WHO har slagit fast att fysisk aktivitet har potential att påverka 13 av de 17 globala målen. För att detta ska vara möjligt behöver idrott och rörelse inkluderas på ett bättre sätt i samhällsplaneringen.³

Idrottsföreningen och idrottsplatsen är en central pusselbit i ett hållbart samhälle som skapar gemenskap och framtidstro, trygghet och sammanhang och som är så mycket mer än en rolig fritidsaktivitet.⁴

2.3 Reglemente

Varje nämnd i kommunen har ett reglemente som kommunfullmäktige godkänt. Reglementet innehåller information om vad som är Kultur- och fritidsnämndens ansvarsområden.

Nämnden ansvarar för:

- Kommunens allmänna kulturverksamhet
- Biblioteksverksamhet
- Kulturskolan
- Bidrag och stöd till föreningar och organisationer som bedriver kultur- och fritidsverksamhet samt
- Kommunens fritidsgårdsverksamhet.

Nämnden ansvarar för att verka för en god kultur- och fritidsverksamhet i kommunen. Nämndens målgrupp är främst barn och ungdomar. Andra prioriterade målgrupper är unga som upplever utanförskap, personer med funktionsnedsättningar samt personer som är nyanlända i Sverige.

Fritidsverksamhet

Nämnden ska särskilt svara för att föreningars och organisationers verksamheter i Tyresö stimuleras genom:

- Bidrag, administrativ service, kurs- och konferensverksamhet m.m.
- Bevaka och påtala behov så att lämpliga lokaler och anläggningar kan ställas till föreningars och allmänhetens förfogande för idrott, motion, friluftsliv och mötesverksamhet
- Ombesörja bokning av kommunens lokaler
- Ombesörja skötsel och drift av kommunens idrotts- och friluftsanläggningar samt
- Leda och bedriva kommunens fritidsgårdsverksamhet.

³ Rörelsefaktor ett sätt att integrera olika typer av fysisk aktivitet i samhällsplanering och byggande, 2021, Riksidrottsförbundet

⁴ Förbundet Agenda 2030, [Start - FA2030](#)

2.4 Översiktsplan

Översiktsplanen är kommunens långsiktiga plan för mark- och vattenanvändning i hela kommunen. Tyresö kommuns översiktsplan för 2017 blickar fram mot 2035 med utblick mot 2055. Tyresö kommun har som mål att växa till 60 000 invånare 2035. Tre utvecklingsstrategier identifieras; skapa en mer sammanhållen kommun, skapa mötesplatser och förutsättningar för centrumbildningar på olika nivåer samt att göra den storstadsnära naturen och vattnen mer tillgängliga.

Stockholmsregionen och Tyresö har målet att utbudet av kultur- och fritidssysselsättning ska vara stort och bra samt att det ska finnas goda friluftsmöjligheter. När antalet invånare växer ökar behovet av platser för kultur och fritid.

I Tyresö finns många platser att upptäcka: Stora naturområden för aktivt friluftsliv, närliggande natur med plats för lek och skidåkning samt vatten som bjuder in till båtliv och bad.

Anläggningar för kultur och fritid utvecklas och anpassas i takt med att befolkningen ökar. Både tävlingsinriktade och icke tävlingsinriktade hälsofrämjande aktiviteter ska främjas. Det behövs flexibla lokaler så att även de som ägnar sig åt mindre sporter har någonstans att vara. Hallar för olika idrottsaktiviteter tar stor plats och kräver stora investeringar. De ska därför användas effektivt och samutnyttjas av verksamheter som drivs på olika tider. I takt med att fler stadsmässiga miljöer utvecklas i kommunen kan hallar och anläggningar integreras i stadsmiljön.

Kommunen planerar för att det ska finnas plats för spontanidrott vid bostäder. Det är viktigt att det finns anläggningar för olika sorters spontanidrott.

Trollbäcken

Utveckla platser för spontanidrott.

Ur ett hållbarhetsperspektiv bör kommunen ha en medvetenhet om att tillskapa idrottsplatser som uppskattas av flickor.

Bollmora

Antalet idrottsanläggningar i Bollmora ska utökas i takt med befolkningsökningen.

Strand

Strandtorget är ett viktigt kommundelscentrum för att utveckla ytterligare service. Idrottsverksamheten och parklandskapet mellan Strandskolan och Tyresö skola kompletteras till en mötesplats för motion och spel. Möjlighet till fysisk aktivitet nära bostäder ökar möjligheten till ett aktivt och hälsosamt liv.

Strategi för östra Tyresö

Kommunfullmäktige beslutade 2018 om en strategi för östra Tyresö. (Brevikshalvön (inre och yttre Brevik), Solberga, Raksta och Bergholm) När antalet invånare växer ökar behovet av platser för kultur och fritid. Behovet av fritidssysselsättningar, utöver naturupplevelser i närområdet är viktigt. Däremot har gruppaktiviteter som kräver större anläggningar små möjligheter att bli tillgodosedda i Östra Tyresö – även i framtiden. Det utreds möjlighet till konstgräsplan vid Breviks skola.

2.5 Kultur- och fritidsnämndens anläggnings- och lokalbehovsanalys

Utgångspunkten vid utbyggnad av kultur- och fritidsanläggningar är enligt förvaltningens lokalbehovsanalys:

- Utgå från en helhetssyn för social hållbarhet i samklang med övrig samhällsutveckling
- Samverkan med andra aktörer i syfte att ha hög nyttjandegrad
- Vid planläggning av mark bör hänsyn tas till kultur- och fritidsförvaltningens behov av kultur- och fritidsanläggningar och redan planlagd mark för kultur- och fritids verksamhet och annan mark bör kunna användas mer flexibelt, utifrån vad som är aktuellt och vad invånarna i kommunen efterfrågar inom kultur och fritid.

Följande utgångspunkter anges också:

- Behov av nya anläggningar baseras på befolkningsprognos
- Befolkningsökningen av barn och unga beaktas särskilt och ökningen i olika kommundelar samt
- Bibehålla dagens servicenivå relaterat till befolkningsökningen.

3 Trender

En lista på övergripande trender visar följande tendenser:⁵

- Individualisering – man vill själv kunna styra när man deltar i en aktivitet.
- Ökat intresse för hälsa och medvetenhet finns hos många barn och unga.
- Starka sporter som fotboll, ridning och gymnastik bibehåller sin attraktion.

⁵ Kapacitetsutredning 2022 Idrottsanläggningar, Nacka kommun

- Idrotter med färre deltagare har svårare att synas, få resurser och svårt att hitta lämpliga lokaler.
- Parasporter ökar.
- Föräldrar har mindre tid att engagera sig i föreningslivet.
- Streaming av träning och tävlingar, föräldrar kan på detta sätt hålla sig ajour med aktiviteter. Det kräver digitala anpassningar i idrottsanläggningar.

3.1 Ung livsstil

Tyresö kommun kommer att genomföra undersökningen Ung Livsstil som baserar sig på enkäter i högstadiet och gymnasiet under 2022. Från resultat av undersökningar i andra kommuner (Malmö, Eskilstuna och Täby), som gjorts de senaste åren kan följande tendenser påvisas:

- Gym inomhus, bad och simhallar samt fotbollsplaner önskas av såväl flickor som pojkar i olika åldrar
- Danslokaler kommer högt upp för flickor i olika åldrar
- Pojkar har TV- och dataspel högt upp bland fritidsintressen medan det för flickor är av mindre intresse.

Studien ”Ger skolan eller fritiden mest mening med livet” som är gjord inom ramen för forskningsprojektet Ung Livsstil, visar att det sedan 1998 skett en viktig förändring i vad ungdomar anser viktigast i livet, skola eller fritid. En majoritet av både flickor och pojkar menar att fritiden är viktigast. Tidigare var skolan mest betydelsefull. Ökningen framstår som speciellt framträdande i mellan- och högstadiet, något lägre i gymnasiet. En begränsad grupp menar att skolan har störst betydelse. Till denna grupp kan man främst räkna ungdomar med utländsk bakgrund. I de flesta fall gäller dock - även bland de som har utländsk bakgrund - att det är fler som tycker att det är fritiden som främst ger livet mening. Det finns vissa könsskillnader – killar tycker något oftare än tjejer att det främst är fritiden som ger livet mening, när det gäller skolans roll gäller motsatsen. Under åren har dessa könsskillnader nedtonats i viss utsträckning.⁶

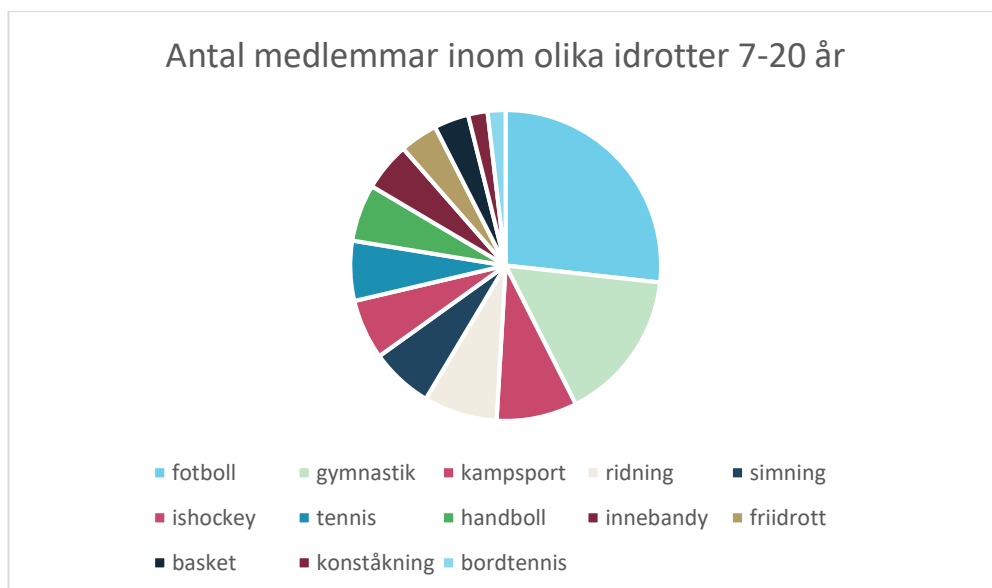
4 Aktiva barn och ungdomar inom olika idrotter i Tyresö

För att analysera behovet av olika idrottsanläggningar är det relevant att titta på antalet medlemmar inom olika idrotter. I kapitel 5 görs en analys över vilka idrotter där det är mest medlemmar fördelat mellan pojkar och flickor i Tyresö.

Uppgifter har tagits fram för de större idrotterna som är relevanta vid en analys av idrottsanläggningar.

⁶ Undersökning Ung livsstil nr 34 ” Ger skola eller fritid mest mening med livet”

Diagram 1 Antal medlemmar fördelat på idrotter 7-20 år i Tyresö 2021



Källa: ApN (Aktivitetskort på nätet), medlemmar med mer än 10 sammankomster 2021

Tabell 1. Antal medlemmar per idrott 2021, barn och ungdomar 7-20 år 2021

Idrott	Antal medlemmar 7-20 år
Fotboll	1 904
Gymnastik	1 125
Kampsport	597
Ridning	545
Simning	463
Ishockey	444
Tennis	444
Handboll	423
Innebandy	359
Friidrott	281
Basket	257
Konståkning	144
Bordtennis	133

Fotboll och gymnastik är de klart största idrotterna i Tyresö. Därefter kommer kampsport och ridning.

5 Jämställdhet

Vid prioritering av utbyggnad av idrottsanläggningar är det viktigt att analysera jämställdhetsaspekter. Flera trygghetsundersökningar visar att fler flickor än pojkar upplever otrygghet i offentliga miljöer. Det innebär att trygga och säkra idrottsanläggningar och spontanplatser och vägen dit och hem är en viktig del för att stimulera fler att idrotta.

Nedan redovisas idrotter med flest medlemmar och med minst 10 sammankomster år 2021 uppdelat mellan pojkar och flickor. Uppgifter har tagits fram för följande 13 idrotter: fotboll, ishockey, innebandy, handboll, gymnastik, simning, ridning, basket, konståkning, friidrott, kampsport, tennis och bordtennis.

Tabell 2. Andel medlemmar år 2021 i de mest förekommande föreningsidrotterna bland pojkar i olika åldersgrupper

7-9 år	10-12 år	13-15 år	16-20 år
Fotboll (34 %)	Fotboll (34%)	Fotboll (36%)	Fotboll (34 %)
Ishockey (10%)	Tennis (10%)	Tennis (10%)	Ishockey (14%)
Kampsport (10%)	Kampsport (9 %)	Ishockey (9%)	Innebandy (12%)
Gymnastik (10%)	Ishockey (8 %)	Kampsport (9%)	Handboll (10%)

Källa: ApN (aktivitetskort på nätet) och egna beräkningar. Andelen i parentes avser idrottens medlemsantal av de 13 studerade idrotterna. Föreningar med samma idrott har slagits samman.

För pojkar i alla åldersgrupper är fotboll den klart största sporten. Ishockey är också relativt stor bland pojkar liksom tennis och kampsport t.o.m. högstadiet. Innebandyns andel ökar för äldre pojkar.

Tabell 3 Andel medlemmar 2021 i de mest förekommande föreningsidrotterna bland flickor i olika åldersgrupper

7-9 år	10-12 år	13-15 år	16-20 år
Gymnastik (31%)	Gymnastik (28%)	Gymnastik (22 %)	Ridning (24%)
Fotboll (17%)	Fotboll (17%)	Ridning (21%)	Handboll (17 %)
Ridning (12%)	Ridning (15%)	Fotboll (19%)	Fotboll (15 %)
Simning (10%)	Kampsport (7 %)	Tennis (8%)	Kampsport (10%)

Källa: ApN (aktivitetskort på nätet), samma idrotter som för pojkar har analyserats.

Bland flickor är gymnastik den största idrotten bland barn i åldern 7-15 år. Ridning är stor i alla åldersgrupper och störst andel bland de äldsta. Fotboll är en stor idrott i alla åldersgrupper. Handbollens andel är störst bland 16-20 åringar.

Tabell 4 Deltagartillfällen i idrottsförening antal/invånare 7-20, år 2019

	Totalt	Män	Kvinnor
Fotbollsörening	13,13	17,75	8,08
Idrottsförening som använder idrottshall (innebandy, basket, handboll, volleyboll och gymnastik)	15,33	8,81	22,47
Ishockey och konståkning	4,7	7,04	2,15
Friidrott	1,33	1,11	1,58
Ridsportsförening	2,31	0,12	4,71
Simidrottsförening	1,76	1,53	2,01

Källa: Kolada

I Sverige och kommuners analysverktyg Kolada kan uppgifter tas fram om deltagartillfällen per invånare 7-20 år. Deltagartillfällen avser uppgifter som lämnats till Riksidrottsförbundet som underlag till det statliga lokala

aktivitetsstödet. I Kolada kan uppgifter tas fram avseende de idrotter som i första hand använder kommunala anläggningar. I denna redovisning beräknas antalet deltagartillfällen per anläggning.

I ovanstående redovisning ser vi att flest deltagartillfällen finns för de idrotter som använder idrottshallar, (innebandy, basket, handboll, innebandy och gymnastik) (15,33). Därefter kommer fotbollsföreningar. Även i denna tabell ser vi att fotboll är den största idrotten för pojkar och idrotter som innebandy, basket handboll, volleyboll och gymnastik är störst bland flickor.

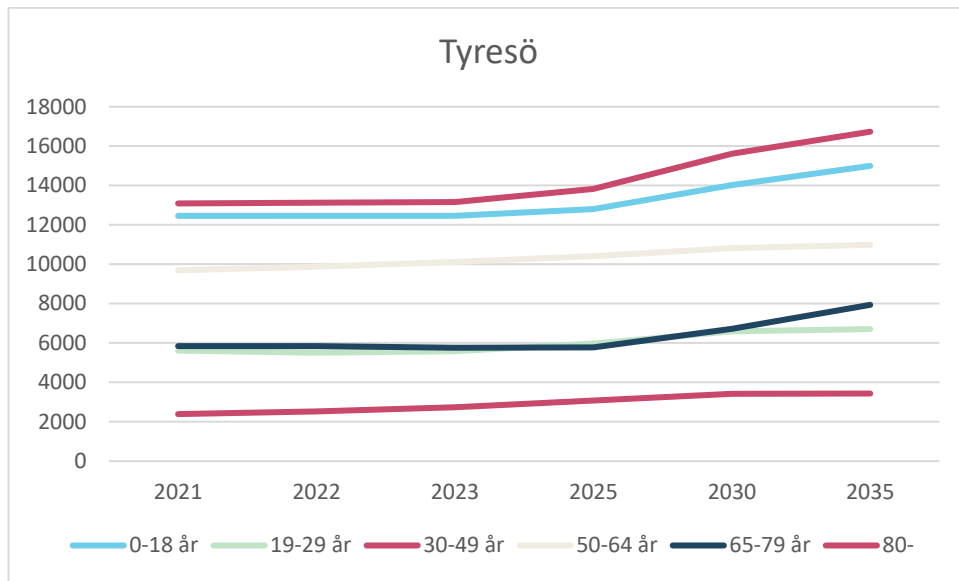
6 Befolkning

6.1 Befolkningsprognos

Tabell 5. Tyresö kommun ⁷

	2021	2025	2030	2035	Ökning antal invånare	Ökning procent 2021/2035
0-18 år	12455	12795	14013	14995	2 540	20 %
19-29 år	5607	5972	6589	6706	1 099	20 %
30-49 år	13086	13819	15619	16731	3 645	28 %
50-64 år	9692	10417	10821	10987	1 295	13 %
65-79 år	5835	5772	6719	7935	2 100	36 %
80-	2387	3078	3419	3431	1 044	44 %
Totalt	49062	51854	57180	60785	11 723	24 %

⁷ Tyresö kommuns befolkningsprognos 2022



Trollbäcken⁸

	2020	2021	2022	2025	2030
0-18 år	3527	3498	3497	3469	3388
19-29 år	1130	1146	1130	1197	1214
30-49 år	3315	3286	3237	3203	3215
50-64 år	2660	2709	2760	2964	2834
65-79 år	1602	1570	1564	1638	1814
80-99 år	552	584	612	792	825
Totalt	12 786	12 793	12 800	13 263	13 290

Ökning	2025	2030
Totalt	477 personer / 4 %	504 personer / 4 %
0-18 år	-58 personer / -0,01%	-139 personer / -0,04 %

⁸ Befolkningsprognos från 2021 avseende de olika kommundelarna

Centrum⁹

	2020	2021	2022	2025	2030
0-18 år	6244	6275	6299	6862	7925
19-29 år	3720	3618	3544	4038	4421
30-49 år	7180	7154	7191	8030	9360
50-64 år	4741	4844	4897	5081	5476
65-79 år	3403	3409	3390	3200	3668
80-99 år	1569	1638	1740	2036	2283
Totalt	26 857	26 939	27 061	29 248	33 134

Ökning	2025	2030
Totalt	2 391 personer / 9 %	6 277 /23%
0-18 år	618 personer/10 %	1 681 personer/27 %

Östra Tyresö¹⁰

	2020	2021	2022	2025	2030
0-18 år	2590	2549	2528	2467	2447
19-29 år	803	808	797	848	811
30-49 år	2450	2388	2357	2320	2299
50-64 år	1960	2056	2108	2219	2150
65-79 år	822	838	856	922	1107
80-99 år	137	146	161	238	306
Totalt	8762	8786	8807	9013	9120

Ökning	2025	2030
Totalt	251 personer / 4 %	358 personer/4 %
0-18 år	-128 personer/-5 %	-143personer/-6 %

⁹ Lindalen, Bollmora, Krusboda, Öringe

¹⁰ Tyresö strand, Brevik och öarna, Sydöstra Tyresö

På Brevik och öarna ser vi en viss ökning bland barn fram till 2030.

Sammanfattningsvis ser vi en ökning av befolkningen enligt prognosen med 24 procent fram till 2035 för hela kommunen. Tyresö kommuns befolkningsprognos bygger på att de planerade byggprojekten av bostäder genomförs. Bland barn 0-18 år ser vi en ökning på 20 procent fram till 2035. Om vi tittar på de olika kommundelarna ser vi en ökning framförallt i centrumområdet. Där är prognosen en ökning bland barn med 27 procent fram till 2030, medan vi ser en minskning i Trollbäcken och Östra Tyresö.

7 Lokaler och anläggningar

Ett rikt utbud av anläggningar och idrottsmiljöer i varje kommun skapar valmöjlighet till idrott.¹¹ Närheten till anläggningar/idrottsmiljöer har flera positiva hälsoeffekter. Anläggningar och idrottsmiljöer måste därför vara ett naturligt inslag i samhällsplaneringen.

Tyresö kommun disponerar och sköter eller upplåter olika idrottsanläggningar av varierande art. Detta innefattar idrottsplatser, idrottshallar, gymnastiksalor i skolor och anläggningar dedikerade för spontanidrott. Dessa anläggningar är fördelade över hela kommunen. I redovisningen i avsnittet 7.1 görs en sammanställning uppdelat mellan Trollbäcken, Centrum och Östra Tyresö. Vid behov av lokaler kan nyckeltal för deltagartillfällen i idrottsföreningar som främst använder olika anläggningar beaktas. Det kan gälla fotbollsplaner och idrottshallar. I avsnitt 7.2 redovisas anläggningstätheten i en jämförelse med länet och riket. Anläggningstätheten per invånare varierar mellan olika anläggningar. Ett annat sätt att visa är att titta på antalet deltagartillfällen per anläggning i de idrottsföreningar som använder respektive anläggning mest.

I studier av antalet genomförda aktiviteter inom den organiserade barn- och ungdomsidrotten uppvisar Tyresö höga nivåer i jämförelse med många andra kommuner.¹²

För att bedöma behoven görs bedömningar kring befolkningsutvecklingen, vilket kultur- och fritidsförvaltningen redovisat i anläggnings- och lokalbehovsanalysen. Samtidigt är det viktigt att analysera hur beståndet ser ut idag. Då är det relevant att göra jämförelser med andra kommuner.

Intresset för volymmässigt mindre idrotter är i en del fall också mer trendkänsligt, vilket gör att det är svårare att göra antaganden om det kvantitativa behovet över tid med utgångspunkt från historik samt dagens situation. Detta ställer i sig krav på kommunen att tillhandahålla ett flexibelt lokalutbud som kan anpassas efter förändringar i efterfrågan. I vissa fall kan

¹¹ Anläggnings- och idrottspolitiskt program för svensk idrott, Riksidrottsförbundet 2015

¹² KFN 29 november 2021 §78, utredning om lokalt aktivitetsstöd

det vara svårt för kommunen att erbjuda alla de olika typer av lokaler och ytor som de enskilda idrotterna ser ett behov av, vilket innebär att delar av lokalbehovet behöver tillgodoses i andra lokaler. En annan viktig aspekt är att samnyttja lokaler och vid utbyggnad av tex skolor behöver samplanering med kultur och fritidsbehov göras. Analys behöver göras om regional samverkan och vilka idrottsanläggningar som finns i närkommunerna.

Utöver kommunens anläggningar finns det även exempel på anläggningar som drivs av näringslivet och kompletterar det utbud som kommunen tillhandahåller. Behoven av utvecklade och nya idrottsanläggningar är inte heller enbart knutna till möjlig verksamhetsyta utan servicefunktioner som omklädningsrum, läktarkapacitet, förrådsytor, ytor för verksamhetsdrift och skötsel är också viktiga att beakta.

Behovet av lokaler och anläggningar för olika idrotter har historiskt hanterats på olika sätt beroende på de olika idrotternas framväxt. Idrotter som organisatoriskt har sitt ursprung i de stora folkrörelserna har generellt sett bedrivit verksamhet på kommunala anläggningar av hävd medan idrotter med annan historisk bakgrund som till exempel vissa racketsporter ofta löst sina lokalbehov i andra typer av anläggningar. Därtill finns många idrotter som haft en stark tillväxt under senare delen av 1900-talet och inledningen av 2000-talet, som ofta behövt lösa sina lokalbehov utifrån de möjligheter som stått till buds. Ett exempel på detta är flera av kampsporterna som ofta hänvisats till att lösa sina lokalbehov hos privata hyresvärdar, då det varit svårt för kommunen att tillhandahålla de lokaler och ytor som efterfrågats. Tyresö kommun har möjlighet att stötta de föreningar som bedriver verksamhet i egna lokaler alternativt hyr in sig i en lokal genom föreningsstöd. I viss mån inryms dessa idrotter i kommunens idrottshallar. En avgörande fråga när det gäller vilka idrotter kommunen ska försörja med anläggningar är också nära kopplad till olika idrotters skiftande kommersiella potential eftersom kommunen i enlighet med kommunallagen inte ska snedvrیدا konkurrensen genom att tillhandahålla anläggningar och lokaler som skulle kunna tillhandahållas av privata aktörer på en fri marknad. Detta kan emellertid innebära att de ekonomiska trösklarna för att utöva dessa idrotter höjs, vilket riskerar att utestänga mer resurssvaga grupper.

Enligt forskningen är det ingen lätt uppgift att beräkna de exakta behoven av olika typer av idrottsanläggningar. Idrotts- och anläggningsforskare är överens om att storstäderna främst har behov av fler funktionella breddidrottsanläggningar. Idrotter och idrottsgrenar med få tillgängliga idrottsanläggningar och idrotter och idrottsgrenar med många utövare och som dessutom vill idrotta inomhus under vinterhalvåret uttrycker stora behov. Icke-organiserad idrottsutövning har sämre tillgänglighet, tävlingsidrott har större tillgänglighet, kvinnor och vuxna har sämre tillgänglighet samt personer med

funktionsnedsättning och lågutbildade och låginkomsttagare utnyttjar det befintliga utbudet mindre.

Idrottsrörelsen bidrar till att främja fysisk aktivitet men har också varit starkt pådrivande för fler och bättre idrottsanläggningar. Den har verkat som intressent men också bistått näringsliv och kommuner med motprestationer.

7.1 Anläggningar i olika kommundelar

Forskning visar att avståndet till en idrottsanläggning har stor betydelse för om människor är regelbundet fysiskt aktiva eller inte. Alla typer av anläggningar kan dock inte finnas i alla kommuner.¹³

Nedan redovisas vilka anläggningar Tyresö har idag och hur de är fördelade i de olika kommundelarna. Det bör beaktas att Tyresö ytmässigt är en relativt liten kommun.

Tabell 6. Anläggningar i Trollbäcken, Centrum och Östra Tyresö

Antal	Fotbollsplan 11 -spel	Fotbollsplan 7-spel ¹⁴	Idrottshall	Gymnastik -sal	Ishall	Simhall
Trollbäcken	3 ¹⁵	1	2	2	1	
Centrum	2	1	4	5	1	1
Östra Tyresö	1	1	2	1		
Summa	6	3	8	8	2	1

Det finns tre 5-spelsplaner (en i respektive kommundel) som skolorna ansvarar för.

¹³ Anläggnings- och idrottspolitiskt program för Svenska idrott, Riksidrottsförbundet 2015

¹⁴ En fjärde 7-spelsplan är på gång, centrum, C-plan på Tyresövallen

¹⁵ En är naturgräs där 4,5 timmar finns att tillgå som främst är avsett för friidrott.

Tabell 6, forts Anläggningar i Trollbäcken, Centrum och Östra Tyresö

Antal	Rid- anläggning	Friidrotts- plats	Utegyms	Spontanidrott ¹⁶
Trollbäcken		1	1	2
Centrum	1		2	4
Östra Tyresö			1	
Summa	1	1	4	6

Tabell 7. Ytterligare anläggningar för idrotter i kommunen¹⁷

Anläggning/lokal	Antal
Tennis/racketsport	3 ¹⁸
Golfbana	1
Minigolf	1
Bowlinghall	1
Skytte	2 ¹⁹
Kampsport	4
Bordtennis	1
Bågskytte	1
Danssal	2

¹⁶ Parkour, skatepark, padel, näridrott

¹⁷ Några av anläggningarna/lokalerna är privata

¹⁸ Varav två utebanor

¹⁹ Varav en utebana

7.2 Sverige kommuner och regioners anläggningsrapport

Sveriges kommuner och regioner (SKR) tog fram en anläggningsrapport för kultur och fritid 2019²⁰. Rapporten bygger på den anläggningsenkät som genomfördes. Den behandlar framförallt standardiserade idrottsanläggningar som företrädesvis används av föreningsidrotten. Behoven av idrottsanläggningar formuleras ofta i en dialog kring just föreningsidrottens behov. SKR ser behov av nytänkande, innovation och kunskapsutveckling samt ett statligt engagemang inom anläggningsområdet för att främja en anläggningsutveckling som bidrar till att nå bredare grupper i enlighet med lokala politiska mål.

Idrotts- och fritidsanläggningar utgör ofta nödvändiga förutsättningar för möjligheterna att utöva idrott. Aktuella vetenskapliga undersökningar visar att anläggningstillgången har stor betydelse för hur många som deltar i idrott. Samtidigt vet vi också att huvuddelen av träning och idrottande för de flesta åldersgrupperna inte utövas på traditionella idrottsanläggningar utan till exempel på parkvägar, motionslingor, gym, på häst utomhus och yogastudios.

Intressanta frågor att undersöka vidare är på vilka anläggningar som olika idrottsaktiviteter utövas, vilka grupper som söker sig till vilka anläggningar, eller vilka människor som aldrig hittar fram till dem. Här är det väsentligt att sätta anläggningsbestånden i relation till genusaspekter i förhållande till nyttjandet av anläggningar. Detta kan vara väsentliga aspekter i den strategiska planeringen kring anläggningsutvecklingen och beståndet. Man kan också ställa den i relation till minskande andelar av barn och unga som deltar i föreningsidrotten, svårigheter att nå prioriterade grupper, ökade kommunala kostnader för anläggningar samt en pågående debatt om anläggningarnas miljöpåverkan, där aktuella frågor är t.ex. energiåtgång, mikroplastspridning från rid- och fotbollsanläggningar. Att sträva efter att nå prioriterade grupper, att aktualisera miljöfrågor och att beakta kostnader gör att anläggningsfrågor också i stor utsträckning kan sättas i relation till social, ekonomisk och miljömässig hållbarhet.

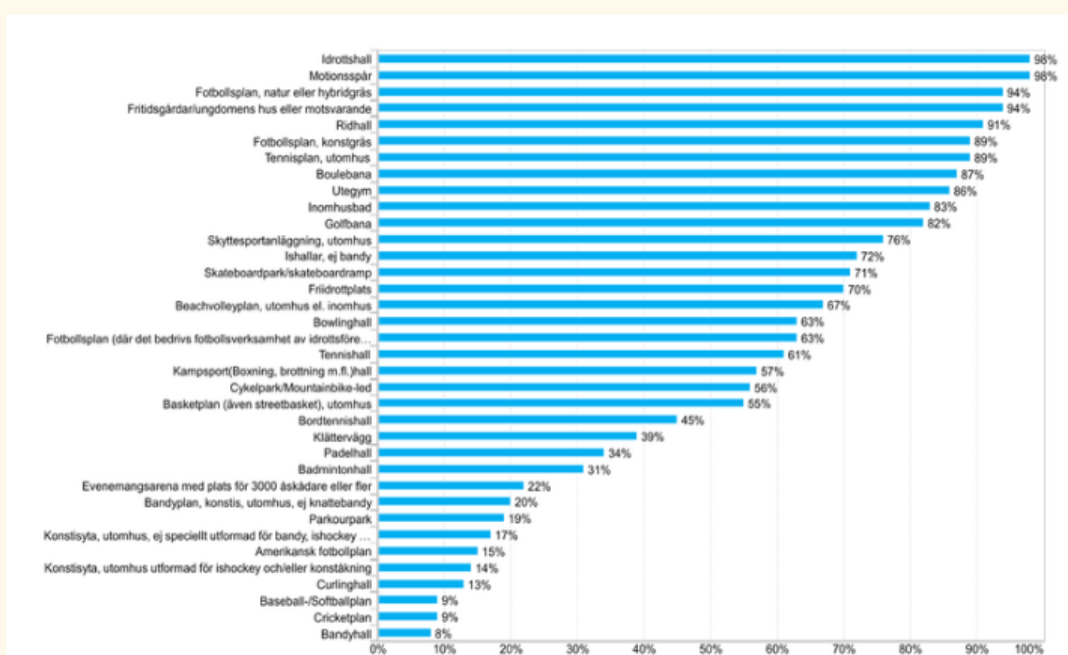
Anläggningsbestånd utgör stabila och långsiktiga infrastrukturella förutsättningar för idrottsaktiviteter. Resultaten indikerar samtidigt att förändringar kan ske relativt snabbt, där grusplaner inte längre används av fotbollsforeningar i många kommuner, samtidigt som anläggningar för nya sporter såsom parkour, klättring, padel och cricket etableras.

Huvudresultatet från anläggningsrapporten 2014 bekräftas även 2019. Bestånden av undersökta anläggningar har blivit mer avancerade. Exempel på detta är tillkomsten av fler konstfrusna bandyplaner och att konståkning och

²⁰ Anläggningsrapporten 2019 kultur och fritid

ishockey numera är inomhussporter, den stora ökningen av antalet konstgräsplaner samt att grusplanerna för fotboll i många kommuner spelat ut sin roll för fotbollsföreningarna. Det har också byggts fler badanläggningar där det även finns äventyrsbad. Vad gäller konstgräsplaner syns en fortsatt utveckling under de senaste åren, men i en något långsammare takt än tidigare. Arenaboomen ser ut att vara över, men antalet större evenemangsarenor fortsätter att öka.

Diagram 1 Vilka anläggningar finns det tillgång till i er kommun



Källa: SKR

Ovanstående diagram är hämtat ur SKR:s anläggningsrapport från 2019 och visar hur stor andel av Sveriges kommuner som har olika idrottsanläggningar. T.ex. har 96 procent av Sveriges kommuner en idrottshall och åtta procent har en bandyhall.

7.3 Nyckeltal

För att kunna göra antaganden om behoven av olika typer av idrottsanläggningar har kommunen identifierat nyckeltal, där behovet av idrottsanläggningar inom olika kategorier beräknas mot antal barn och unga och förväntad demografisk utveckling av dessa grupper. Kultur- och fritidsförvaltningen har gjort beräkningar över anläggningarna idag i relation

med befolkningsökningen i förvaltningens årliga anläggnings- och lokalbehovsanalys.²¹

Det saknas legala definitioner för i vilken omfattning kommunen ska tillhandahålla anläggningar för idrott och fysisk aktivitet. Det saknas också fasta referensvärden för vad som är ett rimligt utbud i förhållande till befolkningens storlek och sammansättning. Det finns inte heller något juridiskt ramverk som slår fast vilken typ av idrottsanläggningar kommunen ska tillhandahålla utan snarare är det respektive idrotts historiska framväxt rent organisatoriskt som påverkat vilka typer av anläggningar som kommunen av hävd byggt samt tillhandahållit utifrån det organiserade föreningslivets behov och önskemål.

Nedan görs en redovisning över antal anläggningar per invånare med en jämförelse mellan länet och riket. Det är också intressant att analysera hur mycket anläggningarna används. Då kan uppgifter om deltagartillfällen i de föreningar som i första hand använder en idrottsanläggning analyseras. Denna analys har SKR tagit fram och presenteras i Kolada. Deltagartillfällen är hämtade från Riksidrottsförbundet och antalet anläggningar från anläggningsenkäten 2019.

Nedan redovisas uppgifter avseende fotbollsplaner, idrottshallar, ridanläggning, friidrottsplats, simhall och ishall. En simhall och ishall används också till stor del av skolan samt för allmänheten utanför föreningslivet. Nedanstående uppgifter är från 2019 och är framtagna från Kolada.

7.3.1 Fotbollsplaner ²²

	Tyresö	Stockholms län	Riket	Plats i Stockholms län
Deltagartillfällen i fotbollsförening antal/fotbollsplan	12 377	9 625	3 340	7 flest i länet
Antal fotbollsplaner/ 1000 invånare 7-20 år	1,2	2,0	4,8	
Fotbollsplaner/10 000 invånare	2,0	3,6	7,6	

²¹ Anläggnings- och lokalbehovsanalys för kultur- och fritidsförvaltningen 2022-2034, kultur- och fritidsnämnden den 30 augusti 2021 § 50.

²² Uppgifter från anläggningsenkät 2019, 10 planer anges och det är idag 9 planer.

7.3.2 Idrottshallar

	Tyresö	Stockholms län	Alla kommuner	Plats i Stockholms län
Deltagartillfällen i vissa idrotter²³/antal/idrottshall	20 645	10 466	5 460	2 flest i länet
Antal idrottshallar/1000 inv. 7-20 år	0,7	0,8	1,7	
Idrottshallar/10 000 invånare	1,5	1,4	2,7	

7.3.3 Ishallar

	Tyresö	Stockholms län	Alla kommuner	Plats i Stockholms län
Deltagartillfällen i konståkning och ishockeyförening/ishall	22 162	18 116	12 460	6 flest i länet
Antal ishallar/1000 inv. 7-20 år	0,4	0,4	0,7	
Antal ishallar/10 000 invånare	0,2	0,2	0,5	

²³ Avser de idrotter som främst utnyttjar idrottshallar innebandy, basket, handboll, volleyboll, gymnastik

7.3.4 Friidrott

	Tyresö	Stockholms län	Alla kommuner	Plats i Stockholms län
Deltagartillfällen i friidrottsförening/ antal/friidrottsplats	12 555	5 617	3 400	2 flest i länet
Antal friidrottsplats/ inv. 7-20 år	0,1	0,1	0,4	
friidrottsplats/10 000 invånare	0,2	0,2	0,6	

7.3.5 Ridhall

	Tyresö	Stockholms län	Alla kommuner	Plats i Stockholms län
Deltagartillfällen i ridsportsförening antal/ridhall	21 794	8 361	4 067	1 i länet och i riket
Antal i ridhallar/1000 inv. 7-20 år	0,1	0,3	0,8	

7.3.6 Simhallar

	Tyresö	Stockholms län	Alla kommuner	Plats i Stockholms län
Deltagartillfällen i simidrottsförening antal/inomhus bassäng	8 292	19 653	8 071	10 i länet

I ovanstående sammanställning kan konstateras att kommunens anläggningar används mycket, vilket vi ser när det gäller antal deltagartillfällen per anläggning. Det gäller kommunens fotbollsplaner och idrottshallar, men framförallt när det gäller kommunens ridanläggning. Tyresös ridanläggningar används mest i hela landet när vi ser antal deltagartillfällen per anläggning (21 000 mot länets 8 000).

De anläggningstyper vars behov identifierats med hjälp av nyckeltal utgör endast en del av det totala behovet av idrottslokaler och idrottsytor. Med hänsyn till de stora idrotternas tradition och genomslagskraft är det logiskt att behovet av dessa anläggningar blir noga belysta i behovsanalys men det bör betonas att anläggningsfrågan är av stor vikt för utövarmässigt mindre idrotter samt för idrott i andra organisationsformer än förening.

7.4 Föreningslivets behov av lokaler

En enkät har skickats ut till barn och ungdomsidrottsföreningar (föreningar berättigade till lokalt aktivitetsstöd) i Tyresö med frågor om deras lokalbehov. 15 föreningar har svarat.

Alla föreningarna bedriver i första hand barn och ungdomsidrott. Åtta föreningar framför att de har behövt säga nej till barn och ungdomar p.g.a. brist på lokaler.

Ryttarföreningen har en lång kölista och har stort behov av ett nytt ridhus. Tyresö handboll framför behov av fullstor idrottshall där klister kan användas i större utsträckning. Några av kampsportföreningarna ser behov av större lokaler för att kunna ta emot fler barn. Friidrottsföreningen har kö och framför behov av större lokal. Skytteföreningen har stort behov av större lokal.

8 Spontanidrott

Under 00 talet har många satsningar gjorts för att stimulera till spontanidrott och kommuner har anlagt näridrottsplatser/spontanidrottsplatser/kulanläggningar.²⁴ Detta mot bakgrund av oron att fysisk inaktivitet och att barn och ungdomar i lägre omfattning än tidigare är föreningsaktiva.

Studien visar att 74 procent av utnyttjandet av de planlagda utomhusytorna görs av pojkar. I åldersgruppen 7-19 år står pojkarna för 80 procent av besöken. I den studie som Stockholms stad genomförde kan det konstateras att när det gäller skateparker besöks de nästan uteslutande av pojkar och 80 procent är pojkar som besöker näridrottsplatser och fotbollsplaner. Även utegym och spår för jogging besökt av pojkar/män i högre grad (cirka 60-40 fördelning).

När vi tittar på fördelning mellan pojkar och flickor i idrottsföreningar är det däremot ganska jämnt, så intresse för idrott finns hos flickor.

Inom ramen för projektet Wättingestråket, beställde stadsbyggnadsförvaltningen 2019 en utredning. Settlementförbundet hade uppdraget att ta fram en rapport kring vad unga flickor efterfrågar och vilka fritidsaktiviteter de är särskilt intresserade av att det ska finnas kring Wättingestråket. Fokusgrupper har genomförts. Det som framförallt framkommer är att det är viktigt med trygga miljöer med bra belysning. Olika förslag framfördes; dansbana, boulebana, träningsgym, odlingar, mysiga parkbänkar, grillplatser, skridskobana, café, osv.

Vid sidan av behovet av idrottsanläggningar för den organiserade idrotten finns ett stort behov av ytor och lokaler som är tillgängliga för spontant idrottande, det vill säga idrottande som inte förutsätter medlemskap i förening eller annan organisation. En utgångspunkt för kommunens spontanidrottsytor är att de ska vara fritt tillgängliga, att aktivitet ska kunna utövas närhelst det passar den enskilde utövaren och fungera i samklang med lokalsamhället. Det sammantagna behovet av spontanidrottsytor är svårt att kvantifiera, men bör utgå från översiktsplanen och de regionala centrum som kommunen har och komplettera befintligt utbud. Det är dessutom viktigt att de spontanidrottsytor som anläggs genomsyras av ett trygghets-, tillgänglighets- och jämställdhetsperspektiv så att de kan göras så inkluderande som möjligt. För att öka nyttjandet av spontanidrottsplatser när det är mörkt ute så är det av vikt med god belysning. Belysning är även viktigt för att skapa trygga anläggningar. Bland de anläggningar som nyttjas för spontant idrottande märks motionsspår, utegym och motorikbanor, men även anläggningar för exempelvis skateboard och beachvolleyboll. Spontanidrottsytor finns på både mark som är

²⁴ Spontanidrott för vilka? En studie av kön och nyttjande av planlagda utomhusytor för spontanidrott under sommarhalvåret, Stockholms stads idrottsförvaltning och Stockholms universitet 2012.

detaljplanelagd för idrottsändamål liksom på allmän platsmark i exempelvis parker.

Det bör även noteras att en stor del av det spontana idrottandet sker på mark som inte primärt är anlagd för ändamålet så som parkvägar, badplatser och skogsområden. Det är viktigt att det dessutom finns anlagda ytor och lokaler för spontanidrott som liknar de anläggningar som används för den organiserade idrotten. Exempel på detta är fotbollsplaner och basketplaner som inte kan bokas för föreningsverksamhet.

Ungdomsbarometern rapporterar att allt fler väljer att träna på egen hand t.ex. på gym. Att fler väljer att inte delta i föreningslivet behöver inte betyda att ungdomar inte rör sig. Ungdomar upplever det allt viktigare att ha en sund livsstil och god hälsa.

9 Regional samverkan

Arbetet med regionala anläggningar, det vill säga där flera kommuner samverkar kring idrottsanläggningar med större upptagningsområde än bara den egna kommunen ska fortgå för att behoven i regionen ska kunna tillgodoses på längre sikt. Detta kan framförallt gälla anläggningar med relativt sett färre utövare alternativt anläggningar för mer ytkrävande idrotter eller idrotter med hög ljudnivå som motorsport. Detta är således idrotter där utövarna är beredda på en längre resväg till sin aktivitet. Tyresö kommun ska verka för att arbetet med regionala anläggningar ska fortsätta och för att arbetet ska inkludera samplanering och samfinansiering. Sollentuna friidrottshall är ett exempel på en regional anläggning där en formaliserad samverkan möjliggjort ett kostnadseffektivt uppförande av anläggningen.

En förstudie avseende multihall i Tyresö har genomförts med syfte att tillgodose bl.a. mindre idrotters behov samt friidrottens behov av inomhusträning.

10 Reinvesteringar

Vid sidan av det behov som finns av att tillföra nya anläggningar är det samtidigt angeläget att reinvestera i kommunens befintliga anläggningar. Antaganden om tillkommande behov av idrottsanläggningar för att kunna hantera både ett bedömt underskott och en förväntad befolkningsökning utgår från att befintlig kapacitet kan bibehållas. För att det ska vara möjligt krävs ett systematiskt arbete med underhåll och i vissa fall ombyggnation av befintliga anläggningar för att säkerställa att dessa förblir ändamålsenliga också framöver.

10.1 Konstgräs

En bedömning är att konstgräsplaner skrivs av efter åtta år.

Konstgräs	Behöver bytas/reinvestering
Tyresövallen A	2029
Tyresövallen B	2029
Tyresö skola	2023
Strandvallen	2027
Nyboda	2027
Trollbäcken IP 2	2026
Trollbäcken IP 3	2030
Fornudden	2030

10.2 Sportgolv i idrottshallarna

En bedömning är att golv i idrottshallar skrivs av på 20 år. skrivs av efter åtta år. Golven kan behöva bytas oftare beroende på hur de används. I t ex Tyresöhallen genomförs klistersanering av golvet regelbundet och då slits golvet mer.

Idrottshall/golv	Behöver bytas/reinvestering
Trollbäckshallen	2032
Fornuddshallen	2041
Tyresöhallen	2024
Wättinghallen	2024
Forellhallen	2040
Strandhallen	2034
Slottshallen	2026

10.3 Andra anläggningar

Anläggning	Reinvestering
Utegyms	Underhålls kontinuerligt
Löparbana Trollbäcken	2040

11 Behov fram till 2030/2035

De behov som förvaltningen angav i anläggnings- lokalbehovsanalysen 2021 gäller till största del fortfarande och befästs med detta underlag. Tyresö kommun kommer också att genomföra undersökningen Ung livsstil 2022 som kommer ge ytterligare underlag kring vad ungdomar önskar för fritidsaktiviteter. Befolkningen bland barn 0-18 ökar i centrumområdet. Nedan sammanfattas behov av idrottsanläggningar. Olika faktorer har vägts samman som befolkningsökning, analys av dagens utbud av idrottsanläggningar i relation till deltagartillfällen i jämförelse med övriga kommuner. Jämställdhetsaspekter har analyserats och föreningarnas behov har inhämtats.

- **Ridanläggning**

Det finns behov av ytterligare ridhus i Tyresö kommun. Ridsport är den fjärde största idrotten i Tyresö och är en stor idrott bland flickor. Antalet deltagartillfällen på dagens enda ridanläggning är högst i landet. Ryttarföreningen framför också detta behov och har en lång kö av barn som vill börja rida och som idag inte kan erbjudas plats.

- **Spontanidrottsytor**

Trenden är att barn och unga som är fysiskt aktiva vill träna på tider som de själva bestämmer. Ytor för spontanidrott blir då viktiga. De anläggningar som kommunen erbjuder lockar till stor del pojkar, varför flickors önskemål och behov särskilt behöver beaktas. Tillgänglighet, trygghet och bra belysning är viktiga aspekter.

- **Idrottshall**

Idrottshallarna används mycket och Tyresö har en hög andel deltagartillfällen per idrottshall i jämförelse med andra kommuner. Idrottshallarna är den anläggning som nyttjas mest i Tyresö. Idrottshallar byggs i anslutning till de nya skolor som planeras i kommunen. Kultur- och fritidsförvaltningens kartlagda behov måste beaktas när dessa byggs. Vid byggnation av idrottshallar bör

föreningars specifika önskemål beaktas. Gymnastiken är den näst största idrotten i Tyresö och är mycket stor bland flickor. Trender visar att starka idrotter som gymnastik behåller sin attraktionskraft. Möjlighet till andra lokaler för mindre idrotter bör beaktas i samband med byggande av idrottshallar. Även kampsportens behov bör tas med i dessa analyser. Kampsporten är den tredje största idrotten i Tyresö och procentuell fördelningen flickor och pojkar är 40/60.

- **Fotbollsplan**

Fotboll är den största idrotten bland pojkar i alla åldersgrupper och den näst största för flickor. Trender visar också att stora idrotter som fotboll behåller sin attraktionskraft. Fotbollsplanerna används mycket, vilket vi ser när det gäller deltagartillfällena per fotbollsplan. I jämförelse med länet och riket ser vi också ett behov av fotbollsplaner. Befolkningen bland barn åldern 0-18 år ökar i centrumområdet och då också behovet av fotbollsplaner. Vid anläggning av fotbollsplaner bör närheten till skolor och idrottsplatser analyseras för ett effektivt utnyttjande och det gäller även för närhet till faciliteter som omklädningsrum och toaletter.

- **Danssal**

Det finns behov av ytterligare danssalar i kommunen. Gymnastikföreningar som tränar använder danssal vid träning. Gymnastik är den största idrotten bland flickor i åldern 7-15 år i Tyresö, är näst största idrott i Tyresö och behåller sin attraktionskraft. Konstakningen använder också danssal. Dansverksamhet har behov av speglar, ljudanläggning och anpassat golv och därför är gymnastiksalar inte optimalt.

- **Skyttelokal**

Skyttet har speciella behov och befintlig lokal har stora brister. Paraskyttet är på frammarsch i Sverige och det finns ett stort intresse bland ungdomar. Lokalerna behöver anpassas så de fungerar för personer med fysiska funktionsnedsättningar.

Bilaga 1 Prövning av barnets bästa

Den 1 januari 2020 blev barnkonventionen svensk lag. Barnkonventionen slår fast att vid alla åtgärder och beslut som rör barn ska vad som bedöms vara barnets bästa beaktas i första hand. Vid beslut och åtgärder som rör barn till en liten del kan en enklare prövning göras.

Behovsanalysen omfattar behov av idrottsanläggningar och idrottslokaler. Analysen påverkar barn.

Förvaltningen föreslår att de sammanfattande behoven av idrottslokaler fastställs.

Barnets rättigheter i det aktuella ärendet

Barnkonventionen innehåller 54 artiklar som alla tillsammans utgör en helhet, är odelbara, ömsesidigt beroende av och relaterar till varandra. Vid prövning av barnets bästa måste först och främst de fyra grundprinciperna beaktas. Dessa är artikel 2 om ickediskriminering, artikel 3 om barnets rätt att få sitt bästa prövat, artikel 6 om barnets rätt till liv och utveckling och artikel 12 om barnets rätt att göra sin röst hörd och få den beaktad. Relevant här är också barnets rätt till lek, vila och fritid (artikel 31).

På vilket sätt, direkt eller indirekt, berörs barn och unga av beslutet eller åtgärden?

Barn och unga kommer att påverkas direkt eftersom tillgängliga idrottslokaler påverkar barns möjligheter till lokaler för fritidsaktiviteter och möjligheter till glädje och vilja till lek och rörelse.

Har berörda barn och unga fått ge sina åsikter och har de beaktats?

I rapporten tas flera aspekter och forskningsresultat upp som visar på vikten av att kommuner erbjuder idrottslokaler för barns möjligheter till rörelse och barns åsikter har därmed beaktats. Genom föreningslivets synpunkter och fakta om behov av lokaler har barns önskemål och vilken idrott de vill utöva beaktats. En analys över medlemsantalet bland barn och unga inom olika idrotter har också analyserats också ur ett jämställdhetsperspektiv. Behoven av idrottslokaler har beaktats utifrån barn behov.

I behovsanalys och förstudier för enskilda lokaler behöver detta beaktas ytterligare i de specifika lokalerna.

Har barn och ungdomars hälsa, utvecklingsbehov och säkerhet beaktats?

Ja. Att ge möjligheter till fysisk aktivitet påverkar barnets hälsa positivt.

Har det identifierats risker som kan diskriminera enskilda eller grupper av barn och ungdomar?

Behovsanalysen innebär att alla har lika rätt till möjligheter att utöva idrotter. Bristerna i lokaler har beaktats ur olika aspekter.

Vilka olika handlingsalternativ har identifierats?

Behovsanalysen visar förvaltningens bedömning över behov av olika typer av idrottslokaler fram till 2035.

Har en analys för olika handlingsalternativ gjorts utifrån barnets bästa?

Att erbjuda idrottslokaler och beakta de behov som finns idag och den utökning som behövs vid en befolkningsökning innebär att bedömningen gjorts utifrån barnets bästa.

Planera för återkoppling och utvärdering

I samband med förstudien bör barns synpunkter inhämtas. Förvaltningen kommer genomföra Ung livsstil där frågor kommer ställas till barn på grundskolan och sarskolan om fritidsvanor.