

Ljus bruttoarea bostäder vid försäljning av mark (flerbostadshus)

Ljus BTA i våningsplan ovan mark

Ljus BTA i bostadshus omfattar normalt alla areor undantaget teknikutrymmen (utrymmen för fläkt, hissmaskin, el, tele, värme, kyla) på vind.

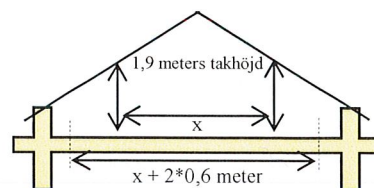
Ljus BTA som medges enligt detaljplan men som inte utnyttjas skall medräknas, exempelvis oinredda vindar och bjälklagsöppning till förmån för dubbla våningshöjder.

För lägenhetsytor där våningshöjden är markant högre än normalt (högre än 3,75 meter) prövas värdet av den högre våningshöjden i normala fall genom att ljus BTA beräknas utifrån den faktiska BTA-ytan multiplicerat med en faktor där faktorns storlek bestäms av våningshöjdens avvikelse från 3,75 meter. Exempelvis 4,0 meters våningshöjd ger faktorn 1,07. Om entresolplan, med takhöjd mindre än fullvärdig bostadsyta, tillskapas ska mervärdet av detta beaktas utöver vad som ges av omräkningsfaktorn. Prövningen får då ske från fall till fall.

Utrymmen för bostadskomplement (förråd, soprum, garage) i fristående byggnader räknas ej som ljus BTA, undantaget tvättstugor och gemensamhetslokaler som alltid skall medräknas.

Utvändiga loftgångar omfattas ej. Detsamma gäller normalt även balkonger.

Vid snedtak räknas bruttoarean enligt figur. nedan.

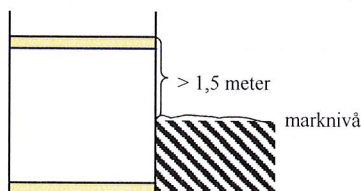


$$\text{Ljus BTA} = \text{huslängden} * (x + 2 * 0,6) \text{ m}^2$$

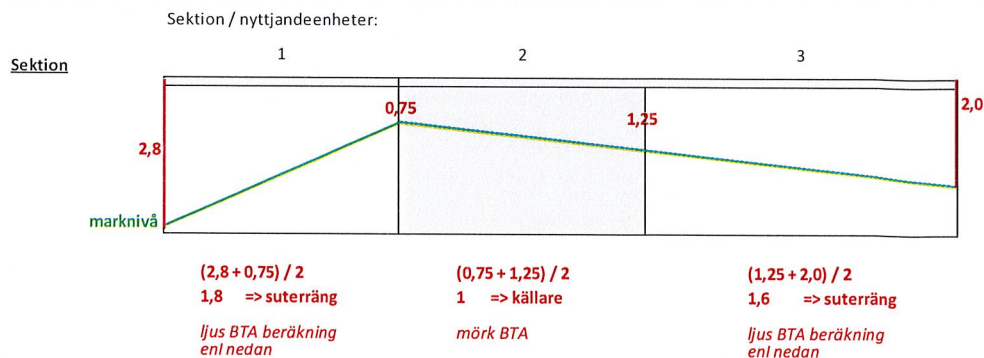


Ljus BTA i suterrängvåning

En våning skall betraktas som en suterrängvåning om - utefter minst en vägg - golvet översida i våningen närmast ovanför ligger mer än 1,5 meter över **markens medelnivå** invid **byggnaden**. Är avståndet mindre är våningsplanet att betrakta som källare.

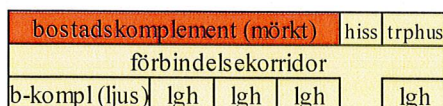


Om markförhållandena invid byggnaden är mycket oregelbundna eller om nivåskillnaden från husknut till husknut är kraftig, t ex för långt utsträckta byggnader eller sammanbyggda huskroppar, bör istället våningsplanet sektionvis definieras som suterrängplan respektive källarplan med respektive sektion uppdelad i skilda nyttjandeenheter på sätt som framgår av nedanstående illustration. För att en sektion skall klassificeras som ljus gäller liksom i huvuddefinitionen ovan att golvet översida i våningen närmast ovanför sektionen ligger mer än 1,5 meter över markens medelnivå angränsande till själva sektionen.



All area inom *lägenheter* i suterrängvåning räknas som ljus BTA liksom i förekommande fall innanföriggande förbindelsekorridor.

Som ljus BTA för *bostadskomplement* (förråd, tvättstugor, soprum, garage och gemensamhetslokaler) i suterrängvåning räknas arean fram till ett byggnadsdjup om 6 meter i den ljusa delen av våningsplanet. Avskiljs mörk och ljus del av en förbindelsekorridor skall liksom för suterränglägenheter hela korridoren räknas som ljus BTA. Som ljus BTA räknas även förbindelse (trapphus/hiss) till ovanliggande plan oavsett om förbindelsen ligger bortom 6-metersgränsen (se fig).





BTA lokaler i flerbostadshus

För *kommersiell byggrätt* ovan mark och i suterrängvåning, liksom undantagsvis även i källare om det innebär att byggrätten genererar avkastning, exempelvis handelsytor, tas betalt i kr/kvm BTA. Marken prissätts således normalt inte med kvm ljus BTA som värdegrund.

BTA som medges enligt detaljplan men som inte utnyttjas skall medräknas, exempelvis bjälklagsöppning till förmån för dubbla våningshöjder.

Slut