

Gruppbostad LSS

Tyresö

Bakgrund

Sveriges Kommuner och Regioners (SKR) nationella brukarundersökningar inom socialtjänsten är årliga undersökningar som genomförs för flera olika målgrupper och verksamheter inom individ- och familjeomsorg och funktionshinderområdet samt till placerade barn och unga.

Undersökningen har hanterats av analysföretaget Enkätfabriken på uppdrag av deltagande kommuner och privata aktörer. Deltagandet är frivilligt och kommuner samt privata aktörer har själva bestämt inom vilka delar av verksamheterna de genomför undersökningen. Kommuner och privata aktörer avgör också själva när under undersökningsperioden 1 sept-31 okt. som den genomförs. Undersökningen är en totalundersökning vid de enheter där den genomförs, vilket innebär att alla brukare vid deltagande enheter ska erbjudas att delta.

Denna rapport gäller: Gruppbostad LSS

Mer information om undersökningen finns på:

<https://skr.se/skr/tjanster/oppnajokforelser/socialtjanstbrukarundersokningar/brukarundersokningfunktionshinder.11638.html>

www.enkatfabriken.se/skr

Tillvägagångssätt

Undersökningen genomförs huvudsakligen genom en webbenkät med unika inloggningskoder för varje brukare. Det innebär att en brukare enbart kan svara på respektive enkät en gång, vilket är en förutsättning för att resultat och svarsfrekvens ska vara korrekt. Brukarna har bjudits in att delta via antingen en utskrivna kodtalong eller en pappersenkät. Resultatet från eventuella pappersenkäter har matats in i webbenkätverktyget av antingen kommunernas eller Enkätfabrikens personal.

Svarsfrekvens

Antal brukare som ingick i målgruppen för enkäten var 48. Totalt sett har 35 svar inkommit. Det innebär att svarsfrekvensen är 73 procent. Resultat visas inte för frågor med färre än fem svar.

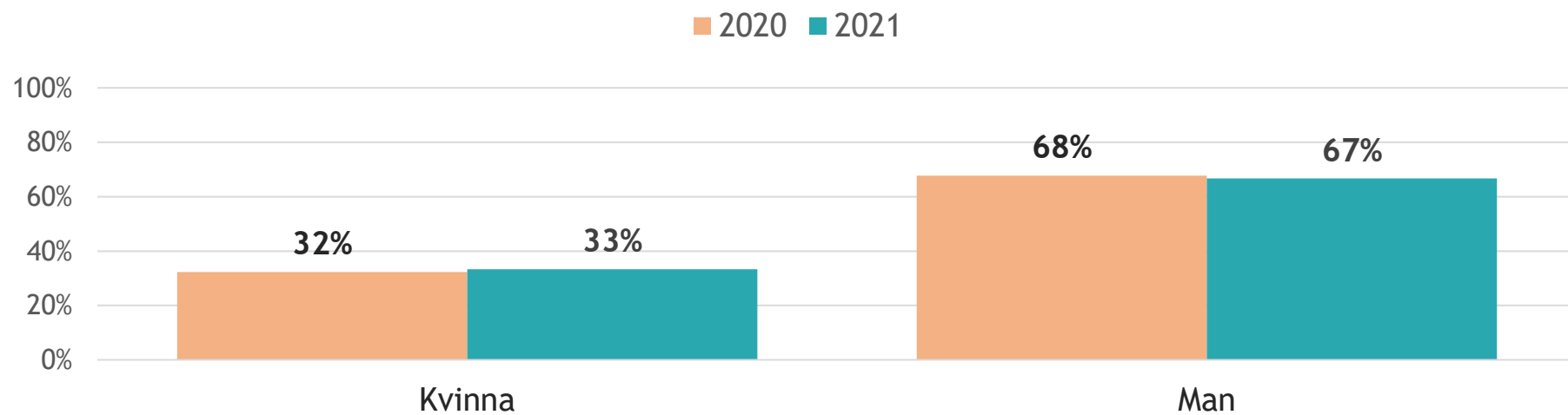
Avrundningar

När ni tar del av resultatet är det viktigt att känna till att det förekommer avrundningar i redovisningen. Det kan göra att det framstår som att resultatet summerar till något mer eller mindre än 100 procent för en fråga, även om så inte är fallet. Om exempelvis 50,5 procent svarat ett alternativ, och 49,5 svarat ett annat, innebär avrundningarna att det kommer att redovisas som 51 respektive 50 procent. Detta är dock inget fel, utan en effekt av avrundningar.

Redovisning av kön

Av anonymitetsskäl redovisas resultat uppdelat på kön enbart i rapporter på kommunnivå, och då endast om det finns minst fem svar från såväl män som kvinnor. Om könsuppdelade resultat saknas i en rapport, beror det på att det inte finns tillräckligt många svar i någon av grupperna. För att ytterligare värna om anonymiteten, anges inte antalet svar vid redovisningar uppdelade på kön, utan endast andelar.

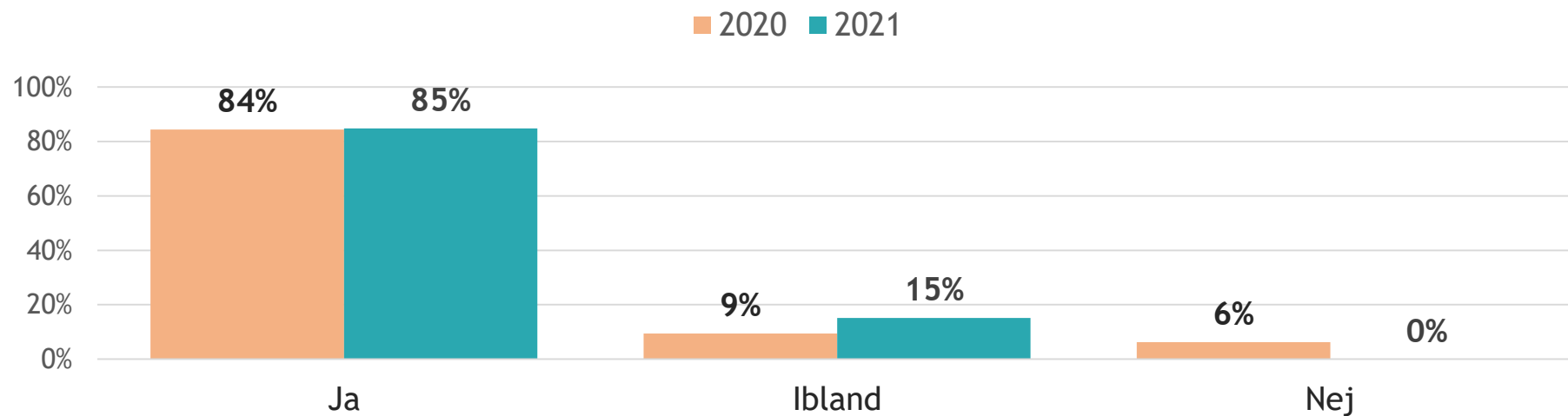
Är du kvinna eller man?



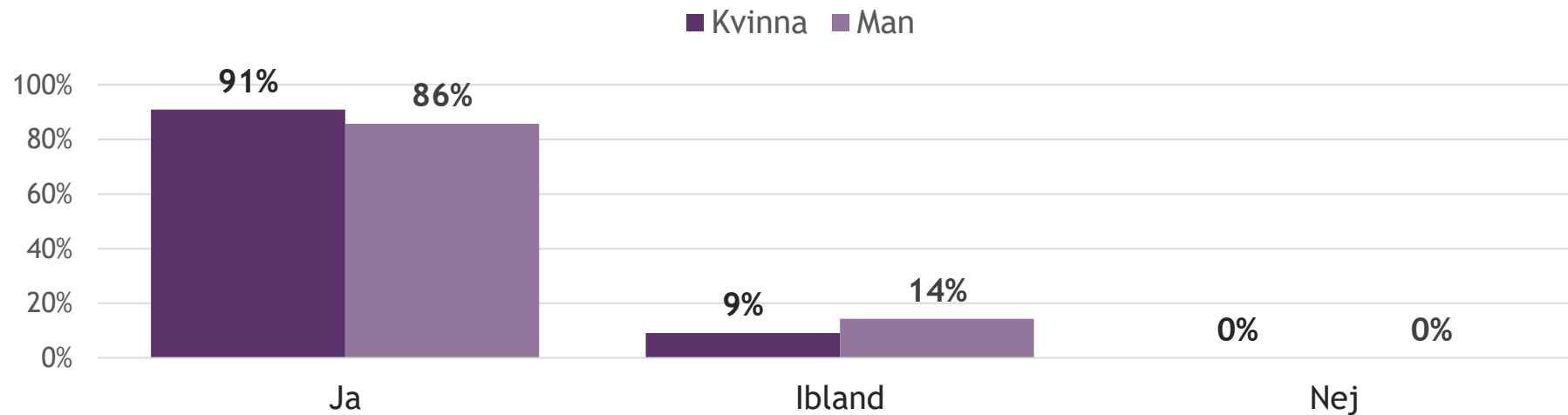
Är du kvinna eller man?

| | Nationellt 2020 | Tyresö 2020 | Nationellt 2021 | Tyresö 2021 |
|--------|------------------------|--------------------|------------------------|--------------------|
| Kvinna | 45 % | 32 % | 45 % | 33 % |
| Man | 55 % | 68 % | 55 % | 67 % |

Får du bestämma om saker som är viktiga för dig hemma?



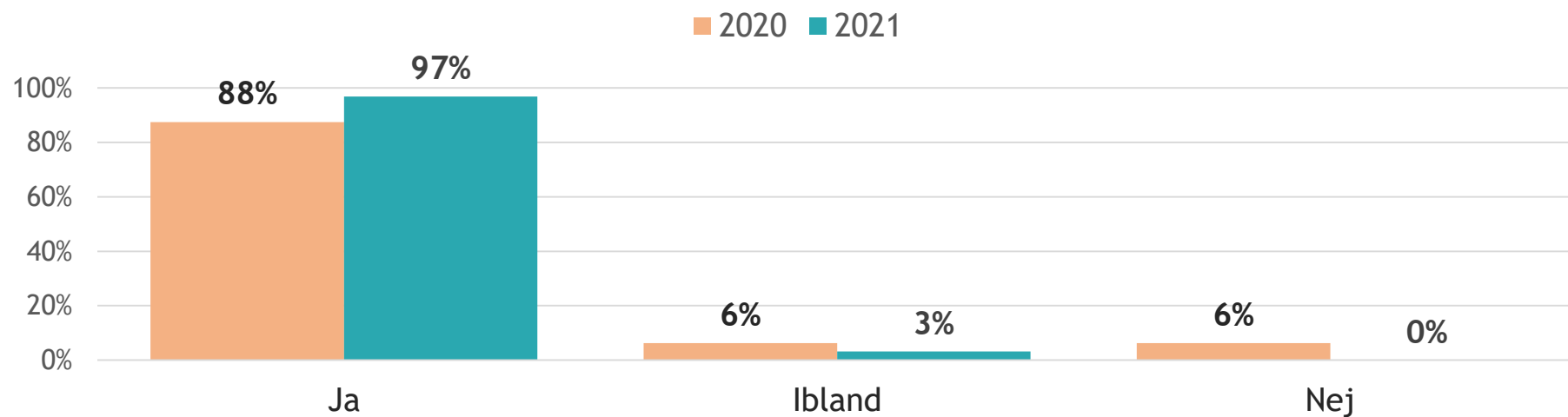
Får du bestämma om saker som är viktiga för dig hemma? Resultat för 2021.



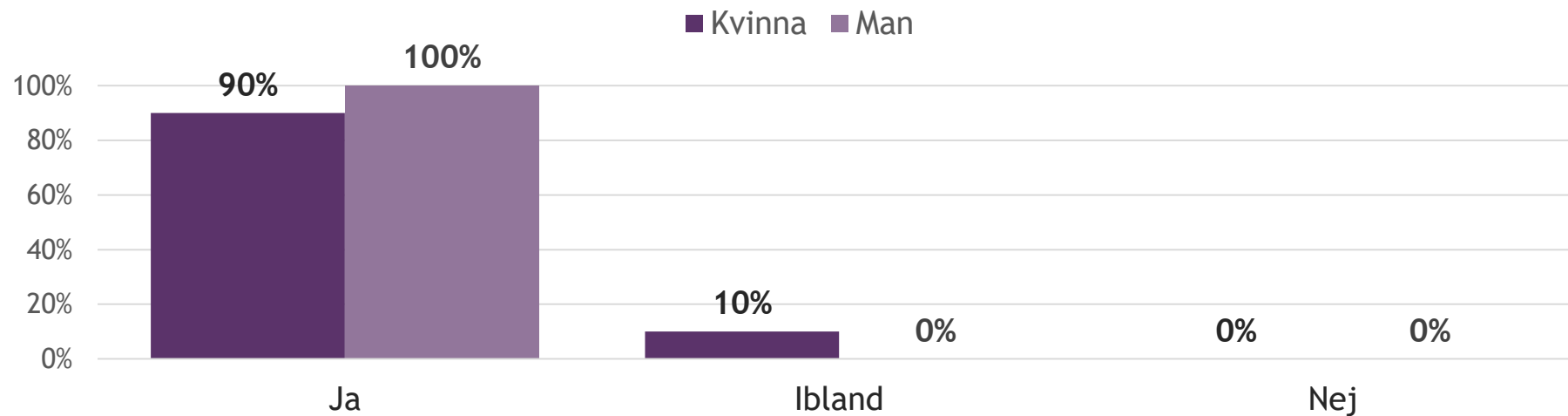
Får du bestämma om saker som är viktiga för dig hemma?

| | Nationellt 2020 | Tyresö 2020 | Nationellt 2021 | Tyresö 2021 |
|-------------------|------------------------|--------------------|------------------------|--------------------|
| <i>Antal svar</i> | 5132 | 32 | 6610 | 33 |
| Ja | 77 % | 84 % | 77 % | 85 % |
| Ibland | 18 % | 9 % | 17 % | 15 % |
| Nej | 6 % | 6 % | 5 % | 0 % |

Får du den hjälp du vill ha hemma?



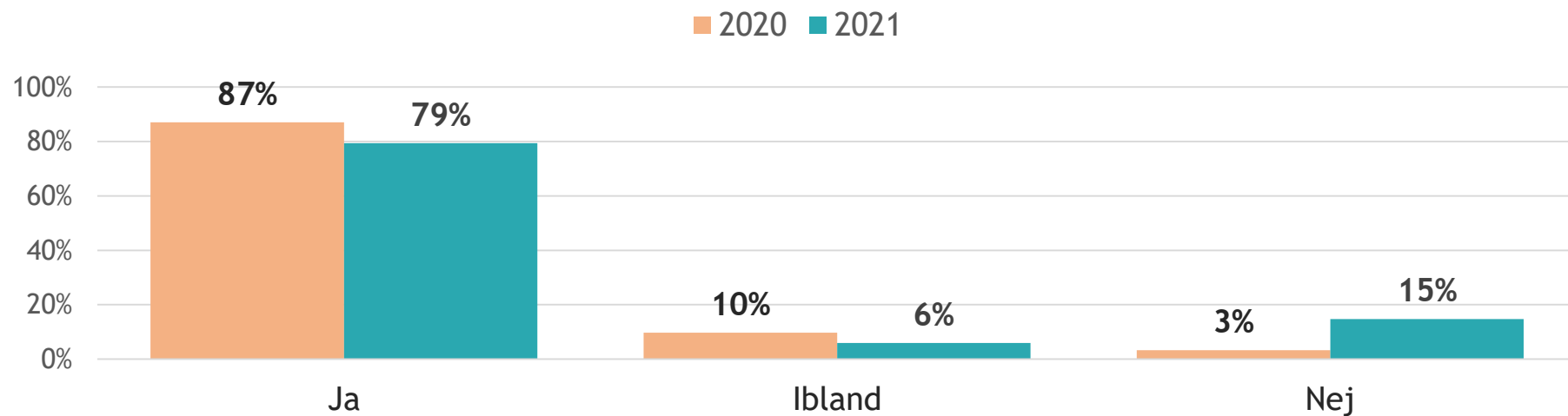
Får du den hjälp du vill ha hemma? Resultat för 2021.



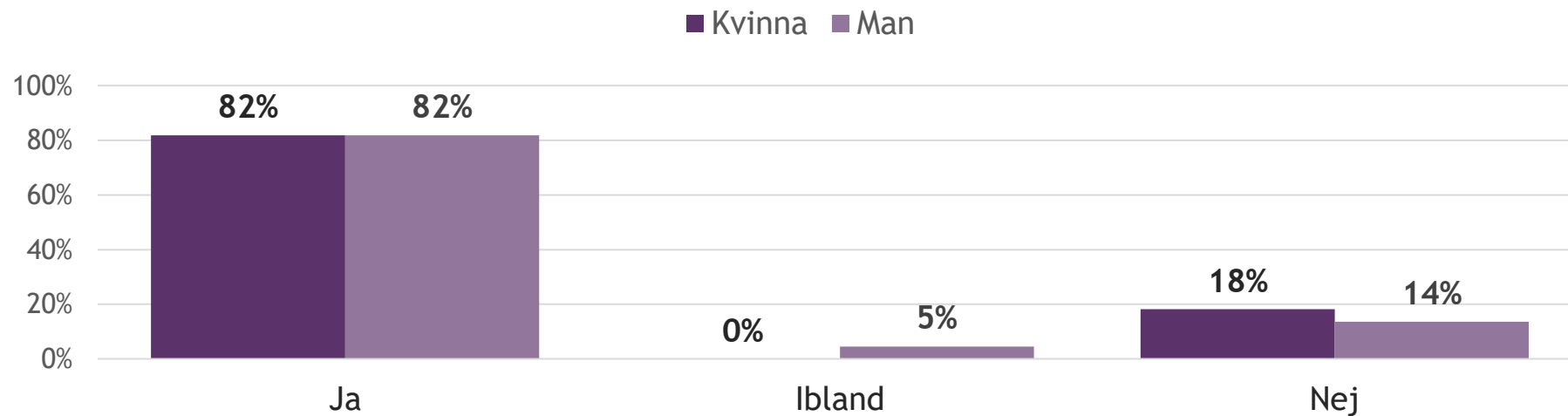
Får du den hjälp du vill ha hemma?

| | Nationellt 2020 | Tyresö 2020 | Nationellt 2021 | Tyresö 2021 |
|-------------------|------------------------|--------------------|------------------------|--------------------|
| <i>Antal svar</i> | 5139 | 32 | 6584 | 32 |
| Ja | 81 % | 88 % | 81 % | 97 % |
| Ibland | 14 % | 6 % | 14 % | 3 % |
| Nej | 4 % | 6 % | 4 % | 0 % |

Bryr sig personalen hemma om dig?



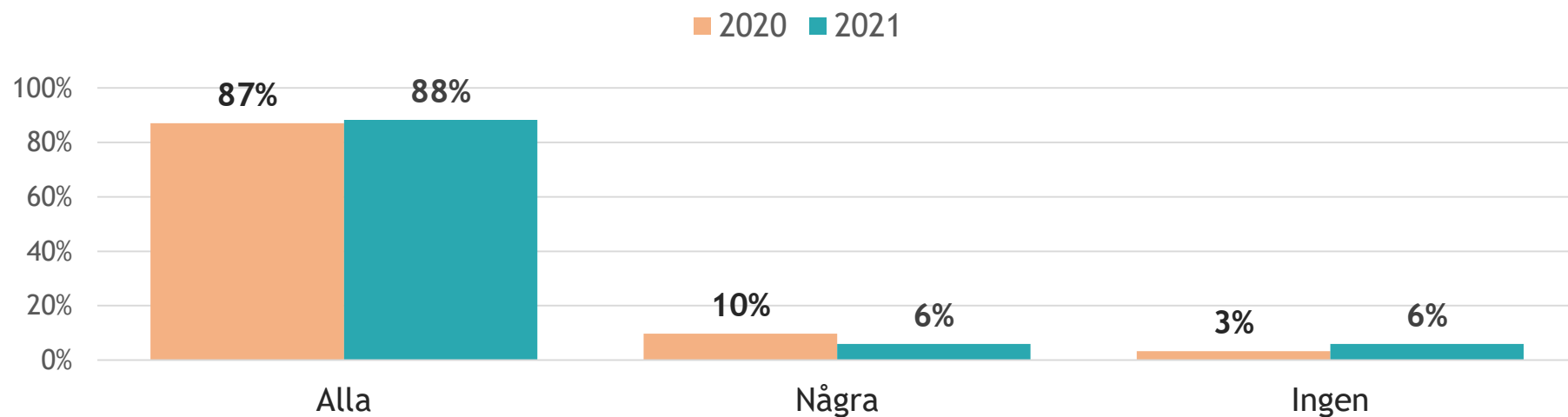
Bryr sig personalen hemma om dig? Resultat för 2021.



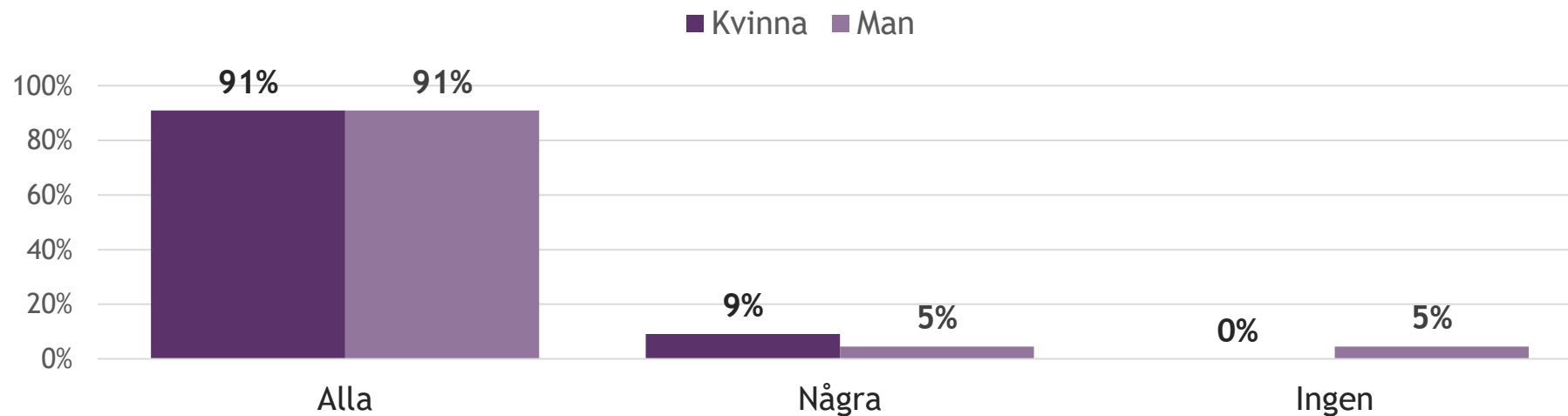
Bryr sig personalen hemma om dig?

| | Nationellt 2020 | Tyresö 2020 | Nationellt 2021 | Tyresö 2021 |
|-------------------|------------------------|--------------------|------------------------|--------------------|
| <i>Antal svar</i> | 5145 | 31 | 6587 | 34 |
| Ja | 83 % | 87 % | 83 % | 79 % |
| Ibland | 13 % | 10 % | 13 % | 6 % |
| Nej | 4 % | 3 % | 4 % | 15 % |

Pratar personalen hemma med dig så att du förstår vad de menar?



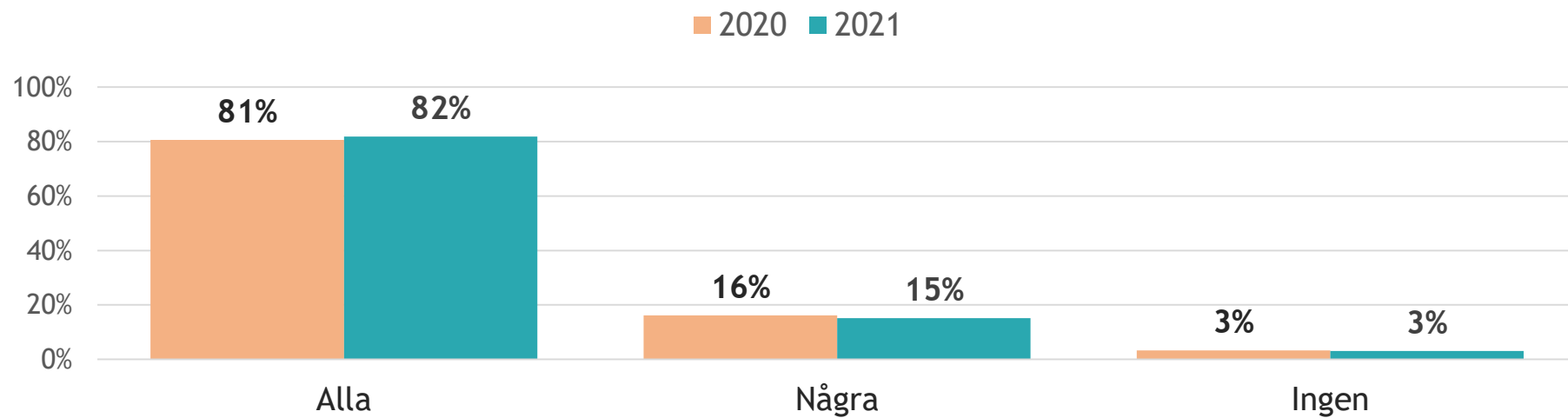
Pratar personalen hemma med dig så att du förstår vad de menar? Resultat för 2021.



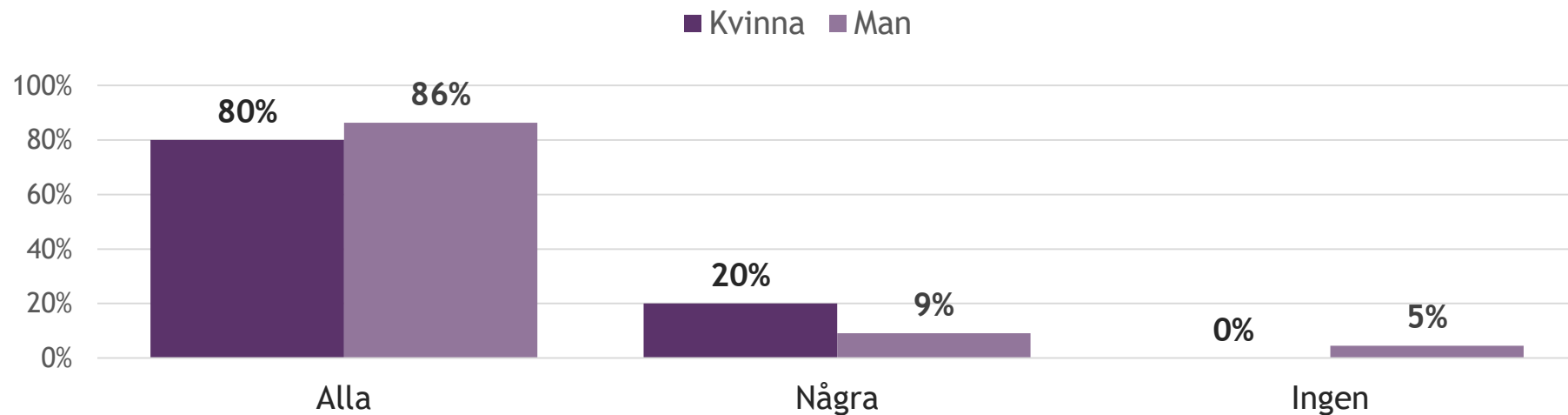
Pratar personalen hemma med dig så att du förstår vad de menar?

| | Nationellt 2020 | Tyresö 2020 | Nationellt 2021 | Tyresö 2021 |
|-------------------|------------------------|--------------------|------------------------|--------------------|
| <i>Antal svar</i> | 5107 | 31 | 6563 | 34 |
| Alla | 68 % | 87 % | 70 % | 88 % |
| Några | 29 % | 10 % | 27 % | 6 % |
| Ingen | 3 % | 3 % | 3 % | 6 % |

Förstår personalen hemma vad du säger?



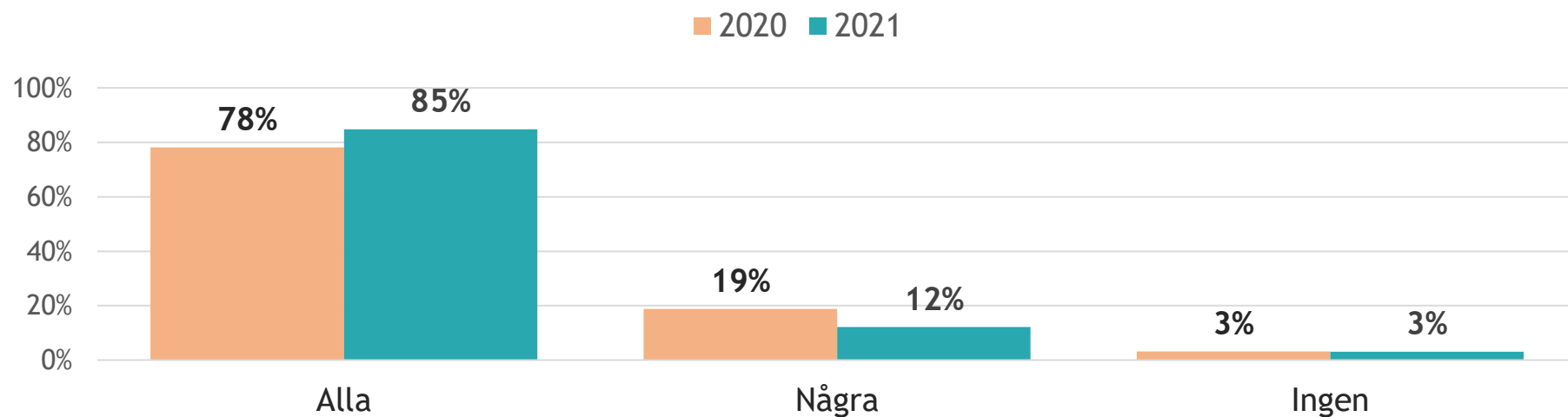
Förstår personalen hemma vad du säger? Resultat för 2021.



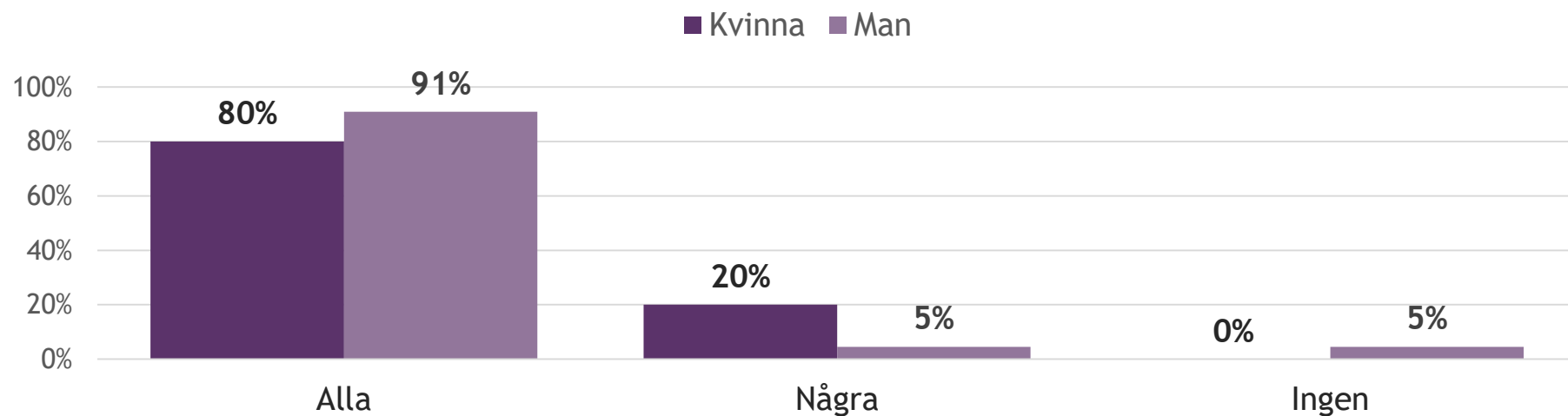
Förstår personalen hemma vad du säger?

| | Nationellt 2020 | Tyresö 2020 | Nationellt 2021 | Tyresö 2021 |
|-------------------|------------------------|--------------------|------------------------|--------------------|
| <i>Antal svar</i> | 5056 | 31 | 6520 | 33 |
| Alla | 69 % | 81 % | 70 % | 82 % |
| Några | 27 % | 16 % | 27 % | 15 % |
| Ingen | 4 % | 3 % | 3 % | 3 % |

Känner du dig trygg med personalen hemma?



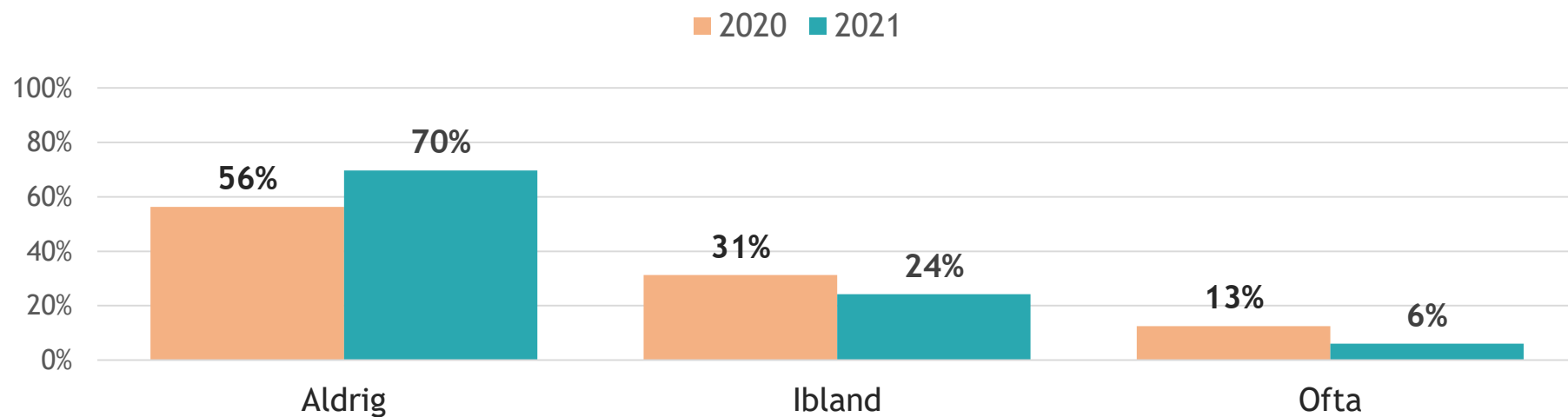
Känner du dig trygg med personalen hemma? Resultat för 2021.



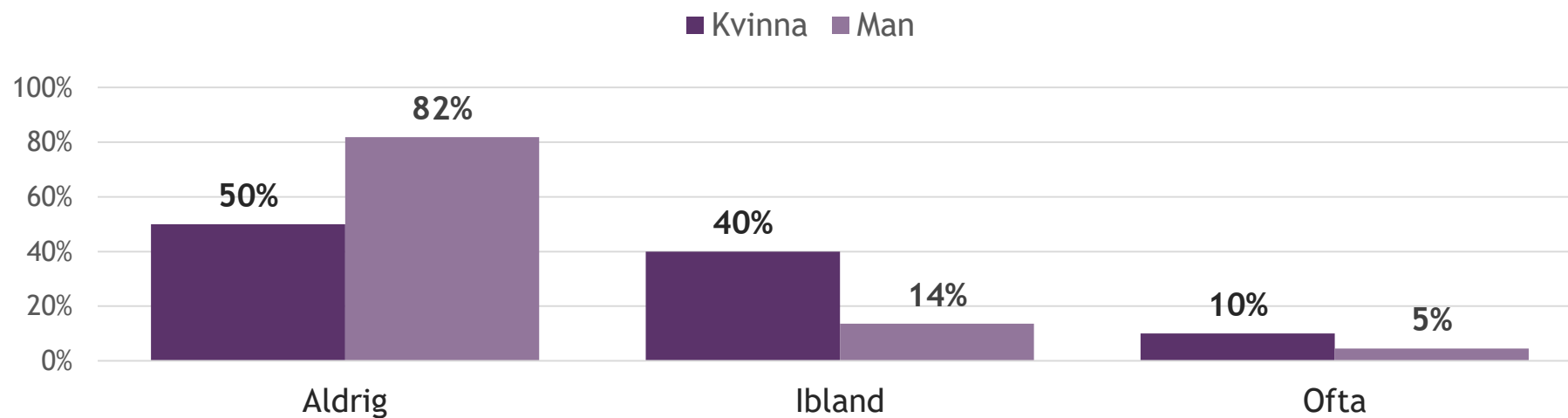
Känner du dig trygg med personalen hemma?

| | Nationellt 2020 | Tyresö 2020 | Nationellt 2021 | Tyresö 2021 |
|-------------------|------------------------|--------------------|------------------------|--------------------|
| <i>Antal svar</i> | 5096 | 32 | 6539 | 33 |
| Alla | 76 % | 78 % | 77 % | 85 % |
| Några | 21 % | 19 % | 20 % | 12 % |
| Ingen | 3 % | 3 % | 3 % | 3 % |

Är du rädd för något hemma?



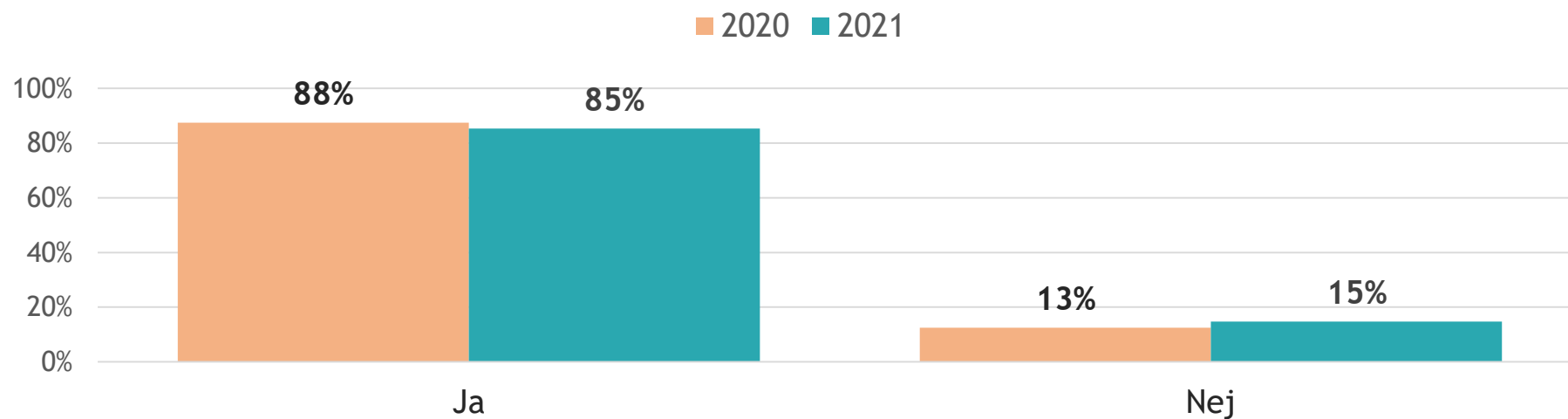
Är du rädd för något hemma? Resultat för 2021.



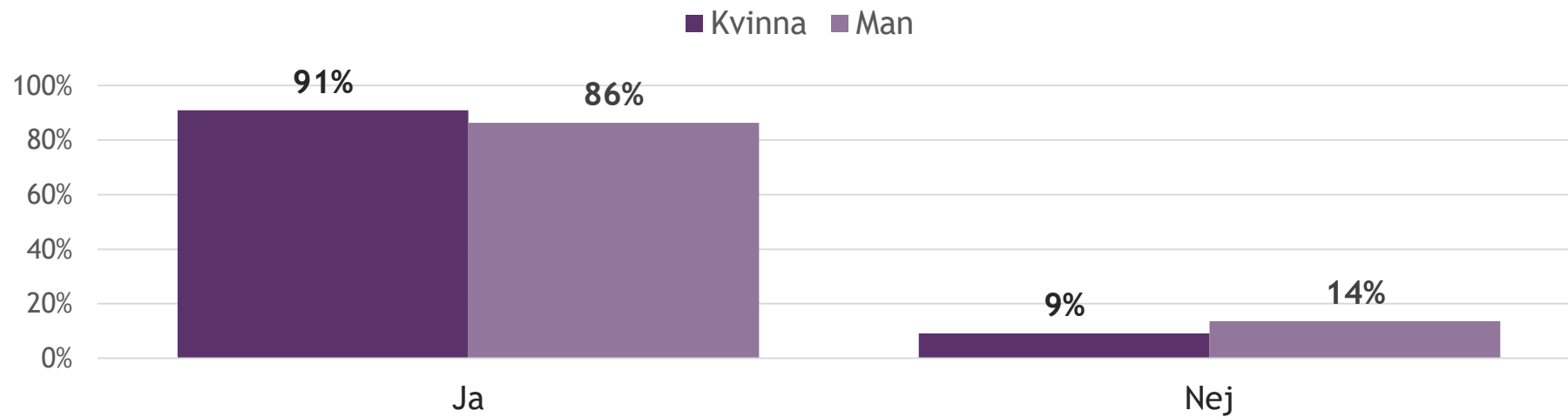
Är du rädd för något hemma?

| | Nationellt 2020 | Tyresö 2020 | Nationellt 2021 | Tyresö 2021 |
|-------------------|------------------------|--------------------|------------------------|--------------------|
| <i>Antal svar</i> | 5108 | 32 | 6553 | 33 |
| Aldrig | 65 % | 56 % | 66 % | 70 % |
| Ibland | 28 % | 31 % | 27 % | 24 % |
| Ofta | 7 % | 13 % | 6 % | 6 % |

Vet du vem du ska prata med om något är dåligt hemma?



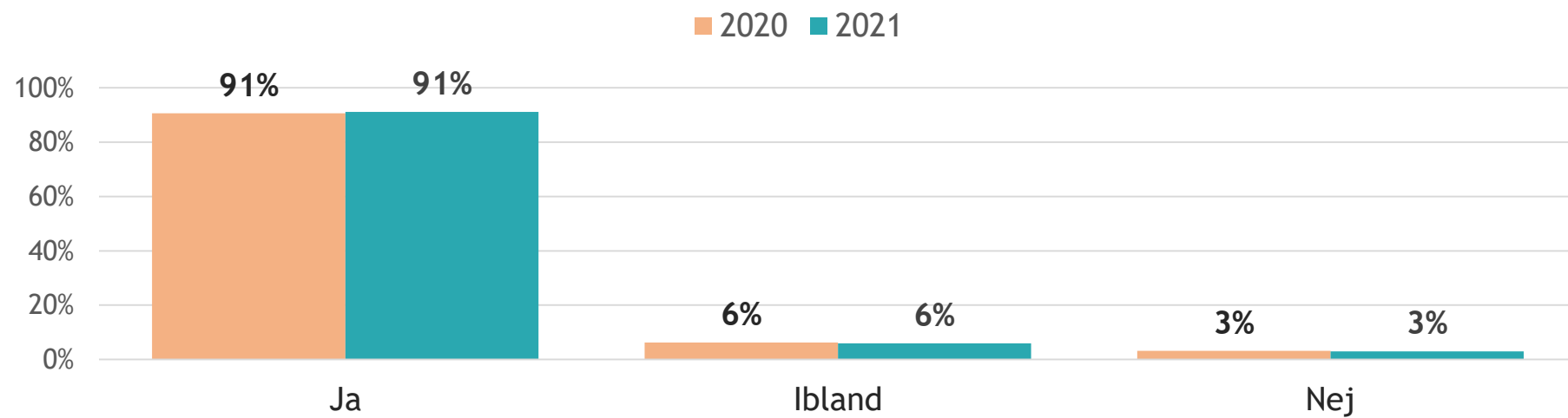
Vet du vem du ska prata med om något är dåligt hemma? Resultat för 2021.



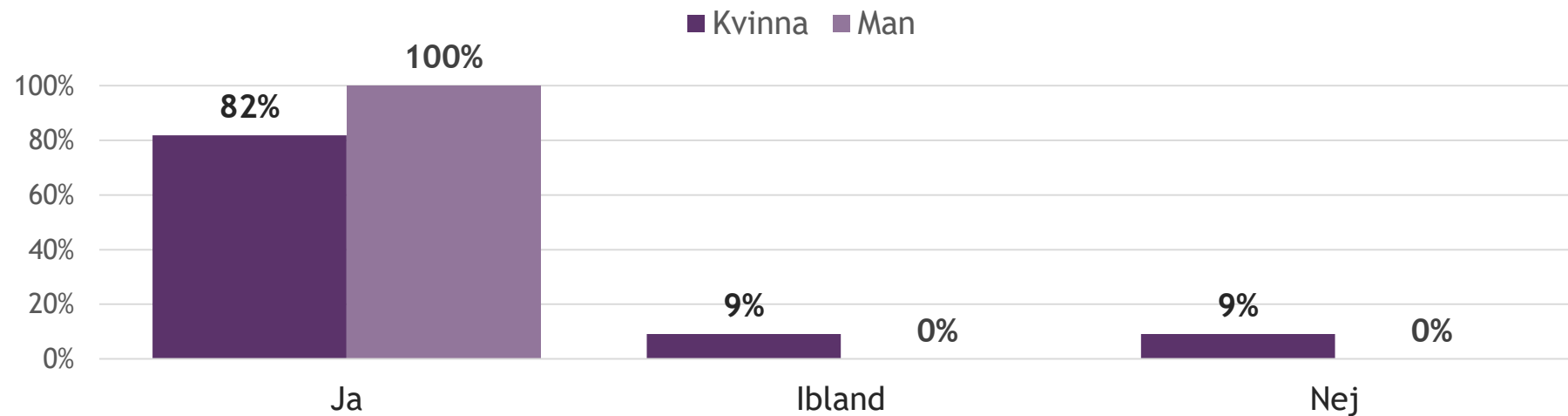
Vet du vem du ska prata med om något är dåligt hemma?

| | Nationellt 2020 | Tyresö 2020 | Nationellt 2021 | Tyresö 2021 |
|-------------------|------------------------|--------------------|------------------------|--------------------|
| <i>Antal svar</i> | 5088 | 32 | 6494 | 34 |
| Ja | 84 % | 88 % | 85 % | 85 % |
| Nej | 16 % | 13 % | 15 % | 15 % |

Trivs du hemma?



Trivs du hemma? Resultat för 2021.



Trivs du hemma?

| | Nationellt 2020 | Tyresö 2020 | Nationellt 2021 | Tyresö 2021 |
|-------------------|------------------------|--------------------|------------------------|--------------------|
| <i>Antal svar</i> | 5141 | 32 | 6598 | 34 |
| Ja | 82 % | 91 % | 83 % | 91 % |
| Ibland | 13 % | 6 % | 12 % | 6 % |
| Nej | 5 % | 3 % | 5 % | 3 % |