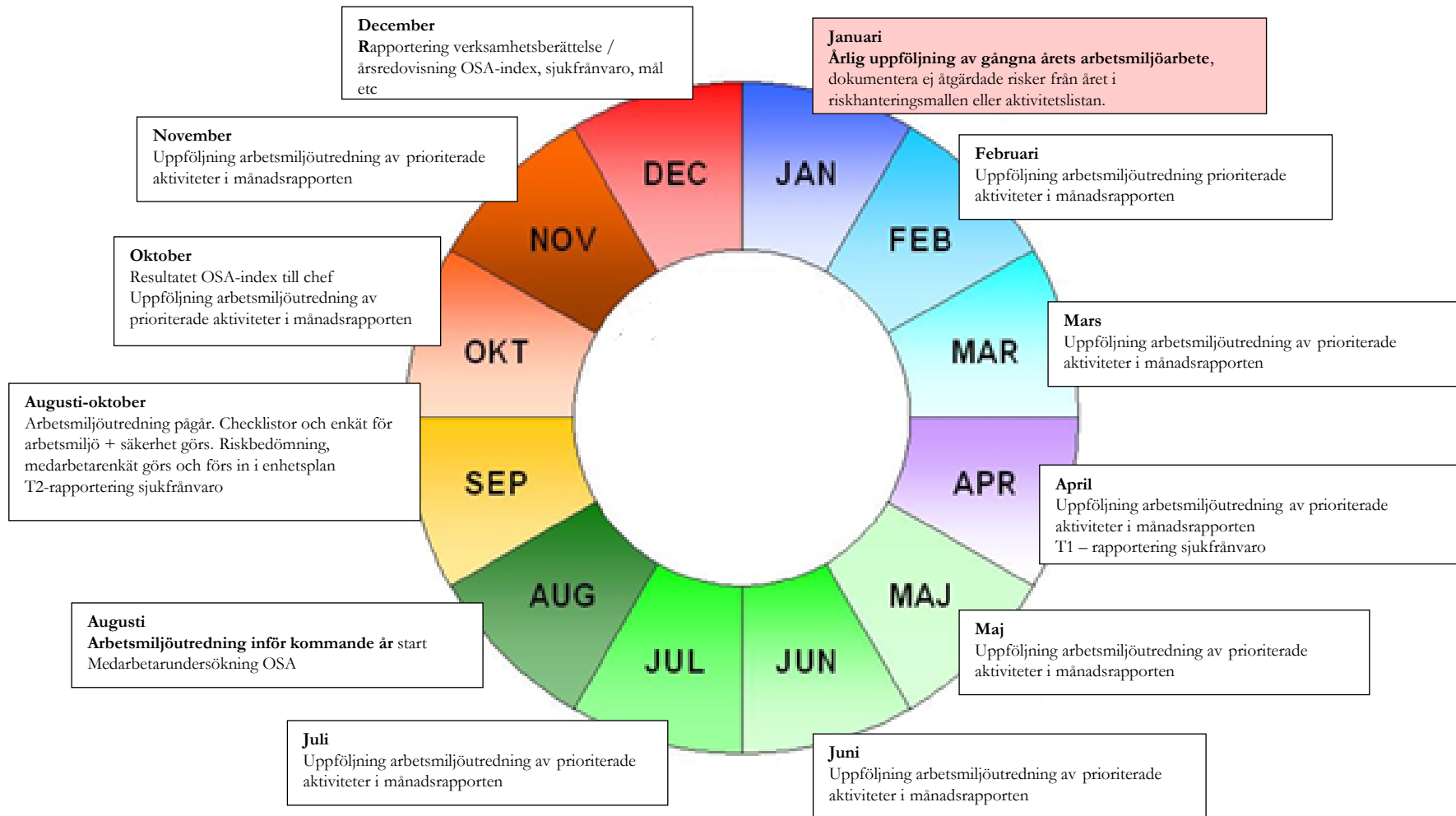


Årlig uppföljning Tyresö kommun 2021



Årshjul Systematiskt arbetsmiljöarbete



OBS! Kontinuerlig riskbedömning ska göras året om av alla risker som uppstår i verksamheten. Handlingsplan skapas om risken inte kan åtgärdas direkt och diskuteras i måldialogen.

KIA används som incident-rapporteringssystem

- AKTIVITETER UNDER ÅRET**
- Medarbetarsamtal
 - Måldialoger
 - APT
 - Samverkan
 - Medarbetarundersökning
 - Pulsmätningar
 - Avstämningssamtal
 - Ledningsgrupper

Årlig uppföljning 2021

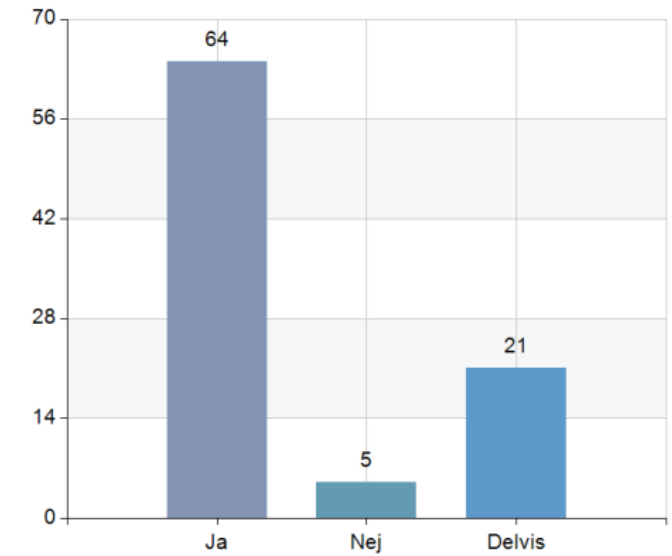
- 90 av 135 chefer har svarat
- Samtliga chefer med personalansvar fick enkäten
- Chefer på alla nivåer har svarat dvs
kommundirektör/förvaltningschefs nivå/verksamhetschefs nivå/enhetschefs nivå
- Svaren gäller den egna gruppen/teamet
- Skyddsombud/medarbetare/samverkansgrupp har deltagit
- Handlingsplaner framtagna ihop med skyddsombud eller medarbetare
- Resultatet rapporteras till tillbaka till svarande chefer, central samverkansgrupp, kommunledningsgrupp och politiker

Sker arbetsmiljöarbetet i samverkan med skyddsombud och arbetstagarare?

Namn	Antal	%
Ja	64	71,1
Nej	5	5,6
Delvis	21	23,3
Total	90	100

Svarsfrekvens

100% (90/90)

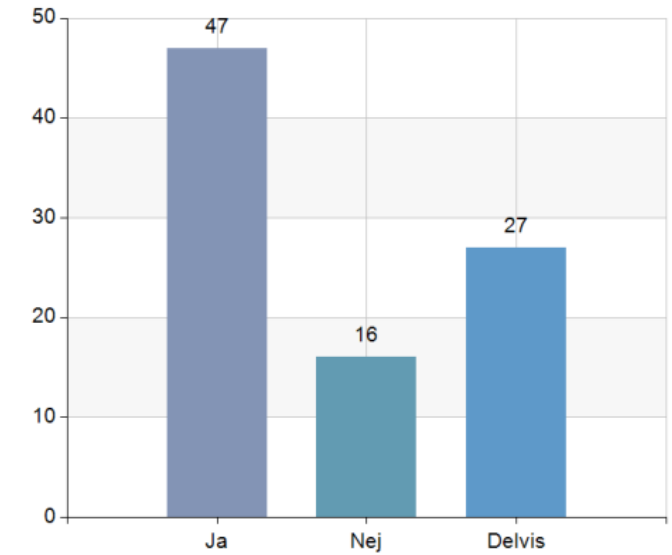


Har skyddsombudet tillräcklig arbetsmiljöutbildning för sitt uppdrag?

Namn	Antal	%
Ja	47	52,2
Nej	16	17,8
Delvis	27	30
Total	90	100

Svarsfrekvens

100% (90/90)

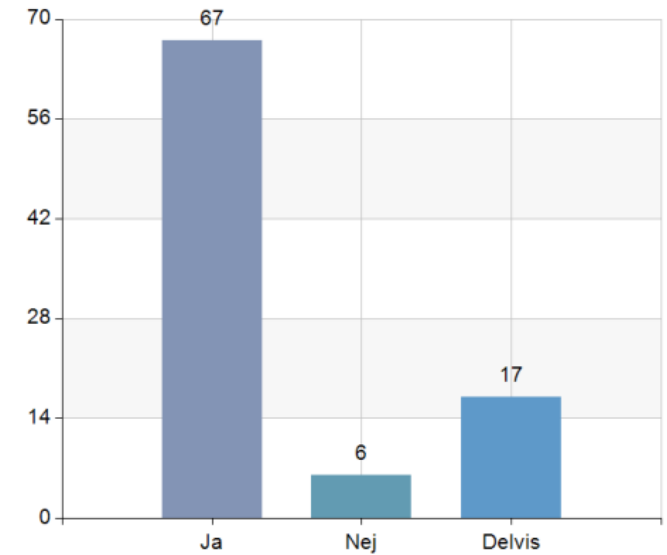


Har ni kännedom om kommunens arbetsmiljöpolicy?

Namn	Antal	%
Ja	67	74,4
Nej	6	6,7
Delvis	17	18,9
Total	90	100

Svarsfrekvens

100% (90/90)

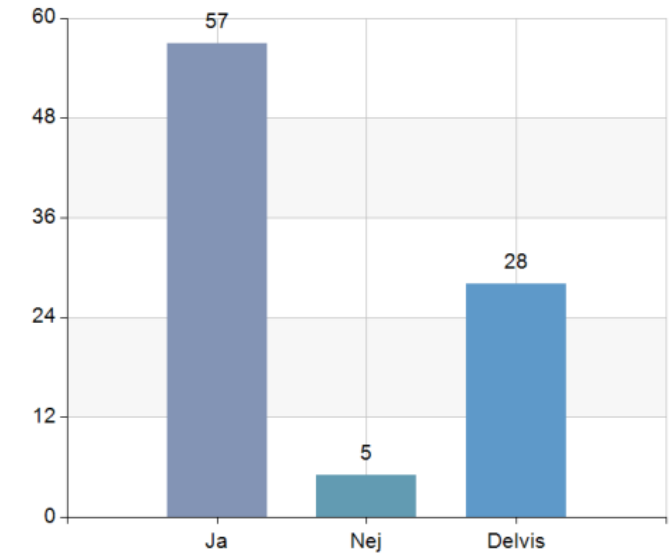


Finns det tydliga och välkända mål för arbetsmiljön?

Namn	Antal	%
Ja	57	63,3
Nej	5	5,6
Delvis	28	31,1
Total	90	100

Svarsfrekvens

100% (90/90)

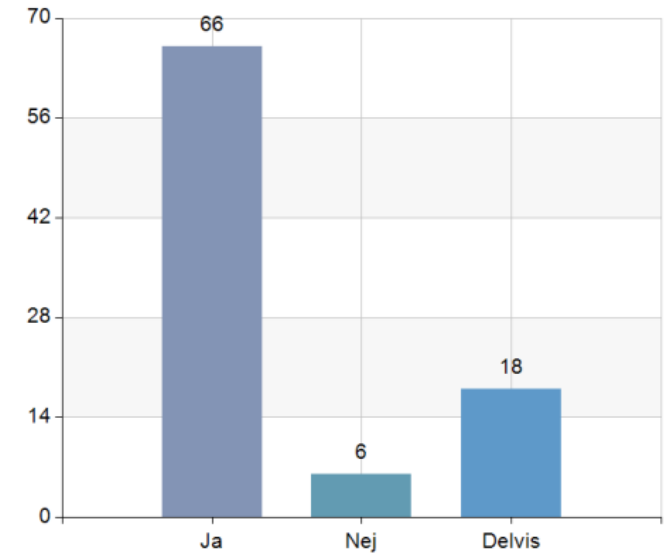


Följs dessa mål upp?

Namn	Antal	%
Ja	66	73,3
Nej	6	6,7
Delvis	18	20
Total	90	100

Svarsfrekvens

100% (90/90)

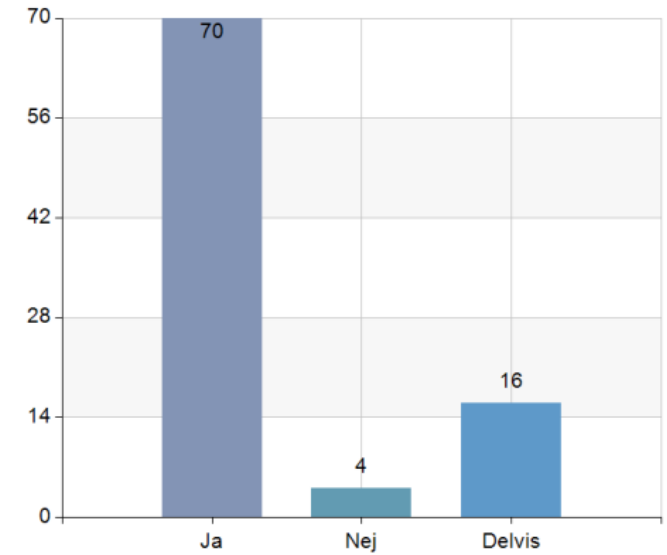


Finns rutiner för hur SAM ska gå till?

Namn	Antal	%
Ja	70	77,8
Nej	4	4,4
Delvis	16	17,8
Total	90	100

Svarsfrekvens

100% (90/90)

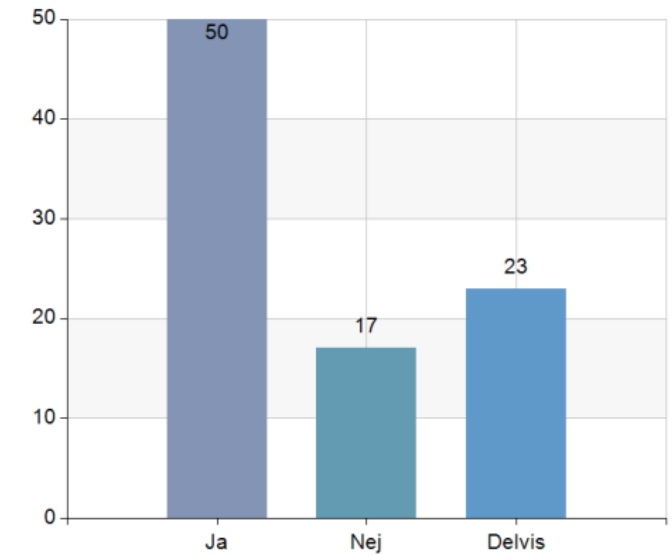


Finns skriftlig fördelning av arbetsmiljöuppgifter, befogenheter och resurser?

Namn	Antal	%
Ja	50	55,6
Nej	17	18,9
Delvis	23	25,6
Total	90	100

Svarsfrekvens

100% (90/90)

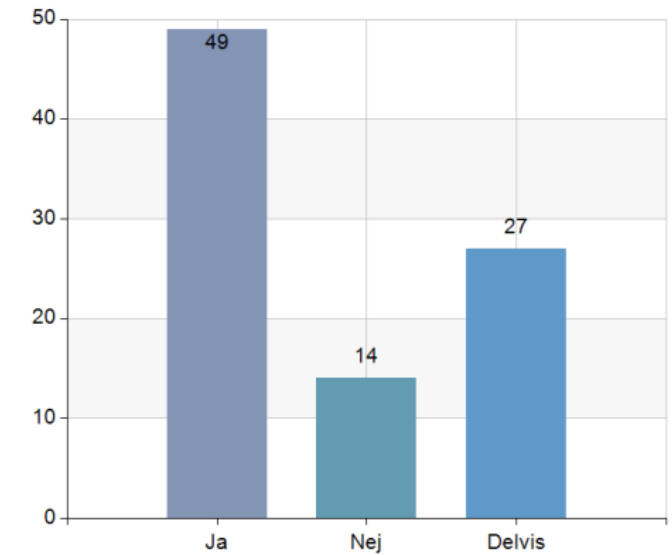


Har behov av kunskap och utbildning för chefer och arbetsledande personal klarlagts och tillgodosetts?

Namn	Antal	%
Ja	49	54,4
Nej	14	15,6
Delvis	27	30
Total	90	100

Svarsfrekvens

100% (90/90)

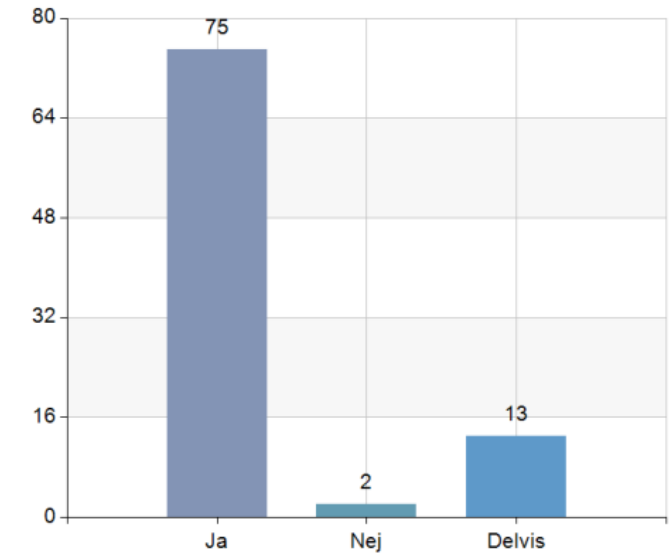


Vet alla anställda vilka risker som förekommer i deras arbete?

Namn	Antal	%
Ja	75	83,3
Nej	2	2,2
Delvis	13	14,4
Total	90	100

Svarsfrekvens

100% (90/90)

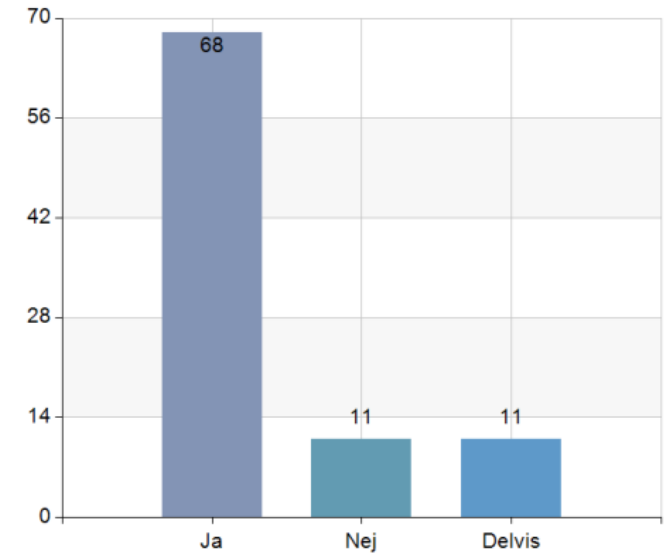


Finns det skrivna instruktioner i det fall en riskbedömning visar på allvarliga risker?

Namn	Antal	%
Ja	68	75,6
Nej	11	12,2
Delvis	11	12,2
Total	90	100

Svarsfrekvens

100% (90/90)

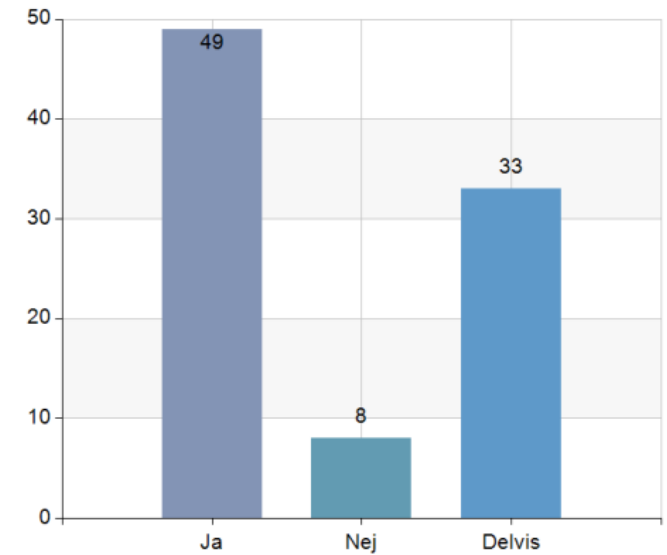


Får nyanställda, inhyrd personal och personal med nya arbetsuppgifter en bra introduktion där arbetsmiljö ingår?

Namn	Antal	%
Ja	49	54,4
Nej	8	8,9
Delvis	33	36,7
Total	90	100

Svarsfrekvens

100% (90/90)

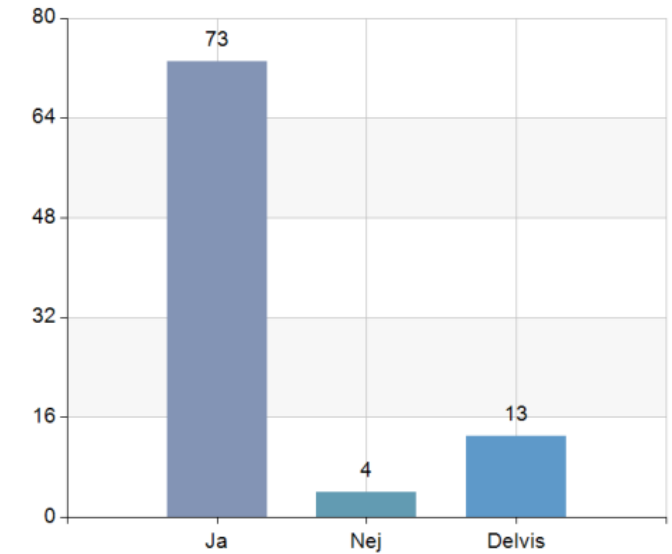


Undersöks, bedöms och åtgärdas risker fortlöpande både vad gäller den fysiska och den psykiska och sociala arbetsmiljön?

Namn	Antal	%
Ja	73	81,1
Nej	4	4,4
Delvis	13	14,4
Total	90	100

Svarsfrekvens

100% (90/90)

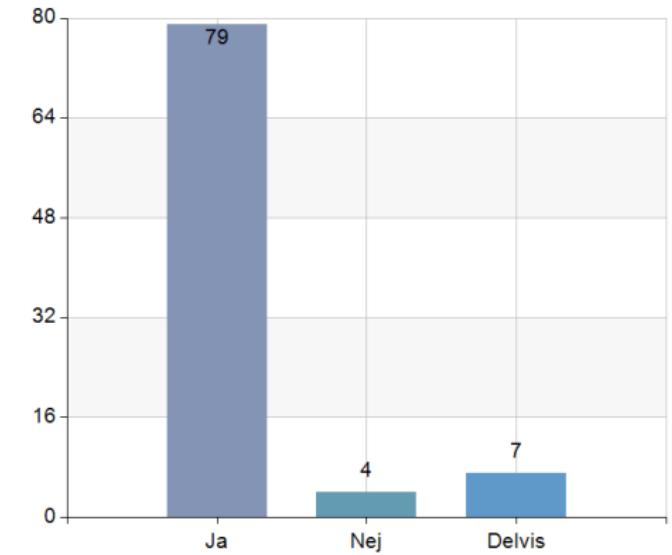


Dokumenteras riskbedömningarna?

Namn	Antal	%
Ja	79	87,8
Nej	4	4,4
Delvis	7	7,8
Total	90	100

Svarsfrekvens

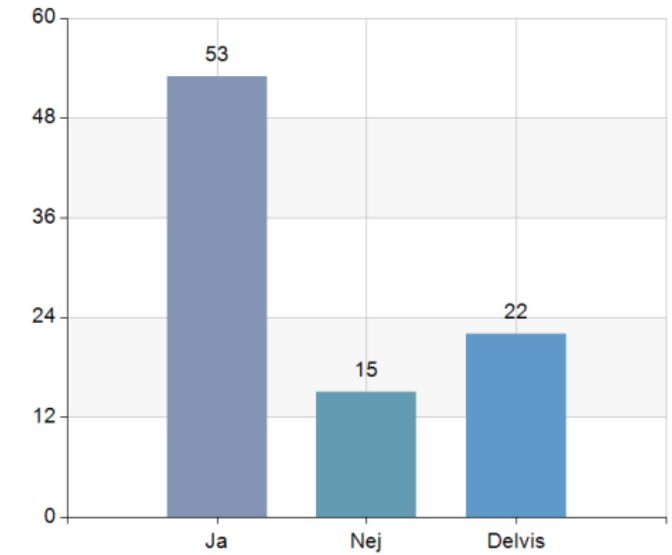
100% (90/90)



Finns det skriftliga handlingsplaner för åtgärder som inte kan genomföras direkt?

Namn	Antal	%
Ja	53	58,9
Nej	15	16,7
Delvis	22	24,4
Total	90	100

Svarsfrekvens
100% (90/90)

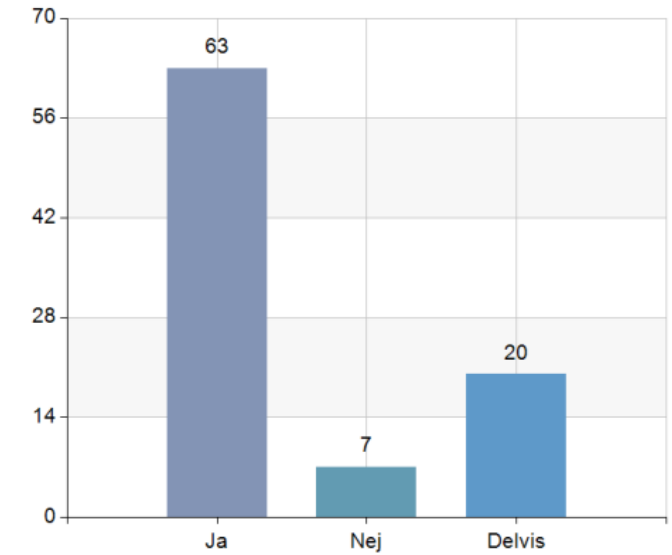


Kontrolleras och utvärderas genomförda åtgärder?

Namn	Antal	%
Ja	63	70
Nej	7	7,8
Delvis	20	22,2
Total	90	100

Svarsfrekvens

100% (90/90)

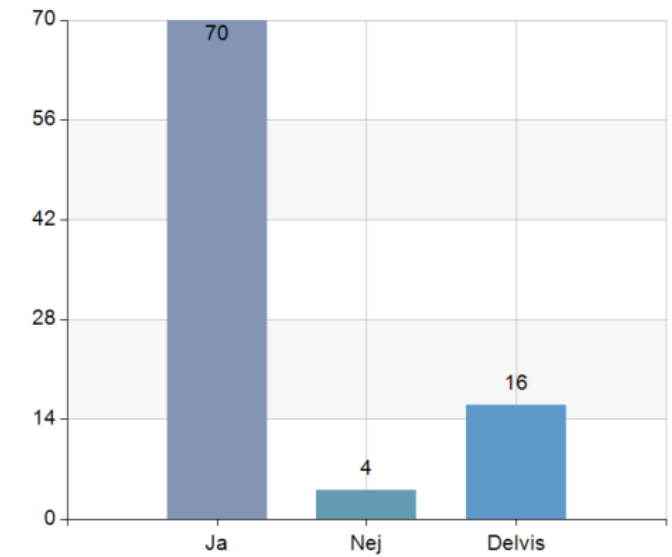


Undersöks, bedöms och åtgärdas risker vid planering av och beslut om till exempel ny eller ändrad verksamhet, inköp, reparation, underhåll eller ombyggnad?

Namn	Antal	%
Ja	70	77,8
Nej	4	4,4
Delvis	16	17,8
Total	90	100

Svarsfrekvens

100% (90/90)

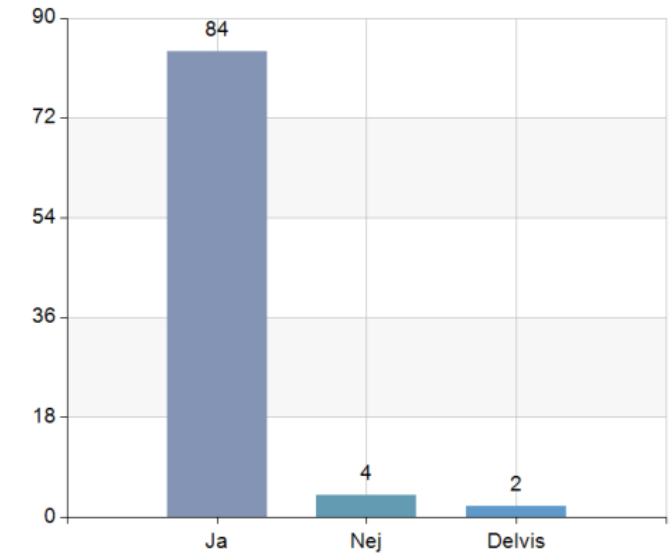


Utreds ohälsa, olycksfall och allvarliga tillbud?

Namn	Antal	%
Ja	84	93,3
Nej	4	4,4
Delvis	2	2,2
Total	90	100

Svarsfrekvens

100% (90/90)

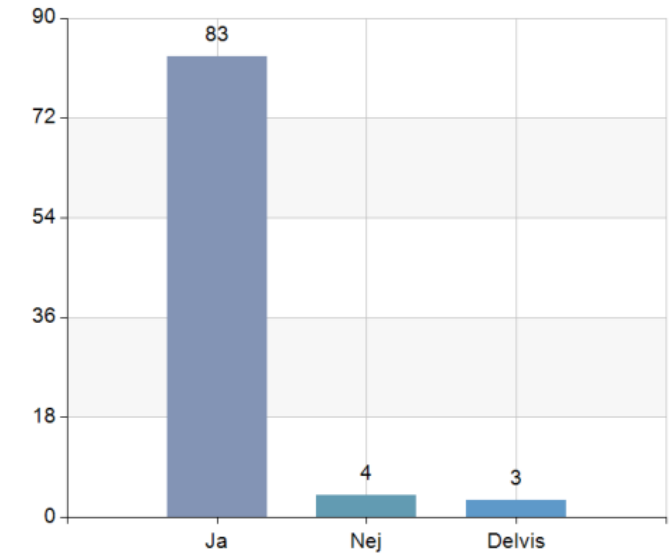


Följs ohälsa, olycksfall och allvarliga tillbud upp?

Namn	Antal	%
Ja	83	92,2
Nej	4	4,4
Delvis	3	3,3
Total	90	100

Svarsfrekvens

100% (90/90)

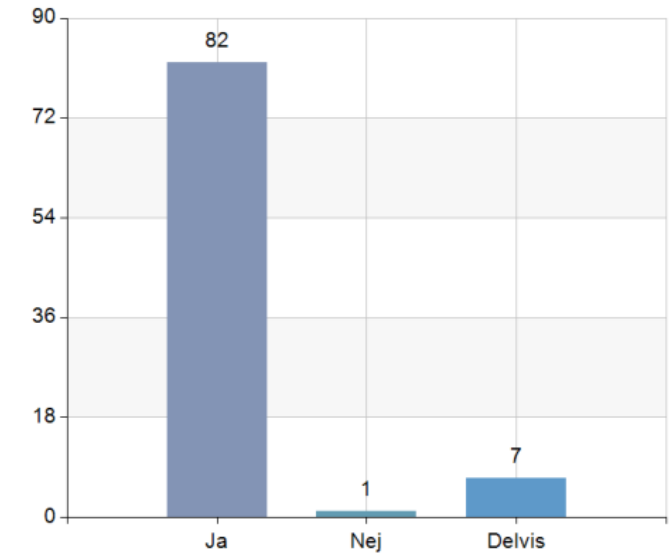


Följs arbetsmiljöarbetet upp årligen?

Namn	Antal	%
Ja	82	91,1
Nej	1	1,1
Delvis	7	7,8
Total	90	100

Svarsfrekvens

100% (90/90)



Övergripande prioriteringar utifrån årlig uppföljning 2021

- Skriftlig fördelning arbetsmiljö ska utredas och säkerställas att det finns underlag
- Utveckla intranätet med policy, rutiner och checklistor inom arbetsmiljöområdet, både kommungemensamma och lokalt anpassade
- Utbildningsplan för chefer inom arbetsmiljöområdet

Svarsfrekvensens årlig uppföljning

Tyresö kommun har systematiserat arbetsmiljöarbetet utifrån Arbetsmiljöverkets inspektion 2020.

Utifrån inspektionen har man börjat göra årliga uppföljningar av arbetsmiljön.

Fortsatt arbete med arbetsmiljöutbildning, förankring av den systematiska uppföljningen och uppföljning av antal svarande pågår fortsättningsvis.

Forts. svarsfrekvens årlig uppföljning

2020:

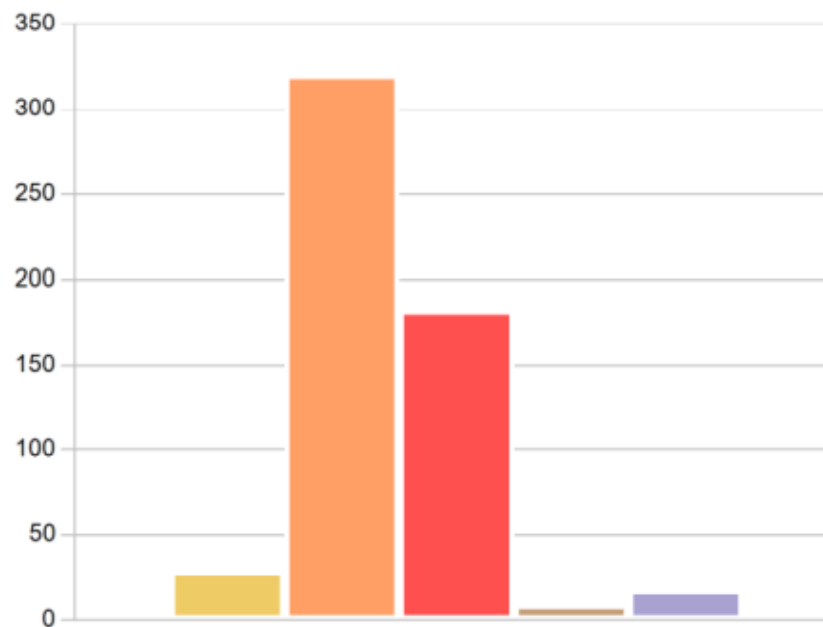
Då arbetssättet med årlig uppföljning var nytt 2020 samt pandemin kom, svarade endast 35 chefer.

2021:

Vid 2021 års årliga uppföljning av arbetsmiljön svarade 90 chefer totalt. En del chefer inom skolan har suttit tillsammans vilket gjort att flera som fick enkäten inte registrerade ett eget svar då man satt i grupp och svarade.

Även att det är ett relativt nytt arbetssätt kan påverka svarsfrekvensen.

KIA- redovisning antal händelser totalt 2021



Urval: egen personal, totalt för kommunen

Antal inrapporterade händelser egen personal per förvaltning 2021

Händelser per händelsetyp

Händelser som inträffat: 2021-01-01- 2021-12-31

Händelsetyp: Riskobservation, Tillbud, Olycksfall, Färdolycksfall, Arbetsjukdom, Egendom/Säkerhet

Enhet syftar på: händelseenhet

Skadad person/Rapportör: Egen personal

Enhet	Riskobservation	Tillbud	Olycksfall	Färdolycksfall	Arbetsjukdom	Egendom/Säkerhet	Totalt
Tyresö kommun	(29)	(320)	(184)	(9)	(18)	(27)	(587)
Arbetsmarknad- och socialförvaltningen	(1)	(3)	(11)	(1)	(1)	(3)	(20)
Barn- och utbildningsförvaltningen	(17)	(157)	(110)	(6)	(2)	(17)	(309)
Kommundirektör							
Kommunstyrelseförvaltningen	(5)	(12)	(7)			(5)	(29)
Kultur- och fritidsförvaltningen	(1)	(3)	(1)				(5)
Politiken							
Äldre- och omsorgsförvaltningen	(5)	(145)	(55)	(2)	(15)	(2)	(224)
Övrigt - ej aktuella							

SAM integreras i styr- och ledningssystemet

Förbättringsarbete pågår för att underlätta för verksamheter och chefer att ta in arbetsmiljödelarna i sin enhetsplan och riskhanteringsplan, med uppföljning genom måldialog.

