

Årlig uppföljning Tyresö kommun 2021



Årlig uppföljning 2021

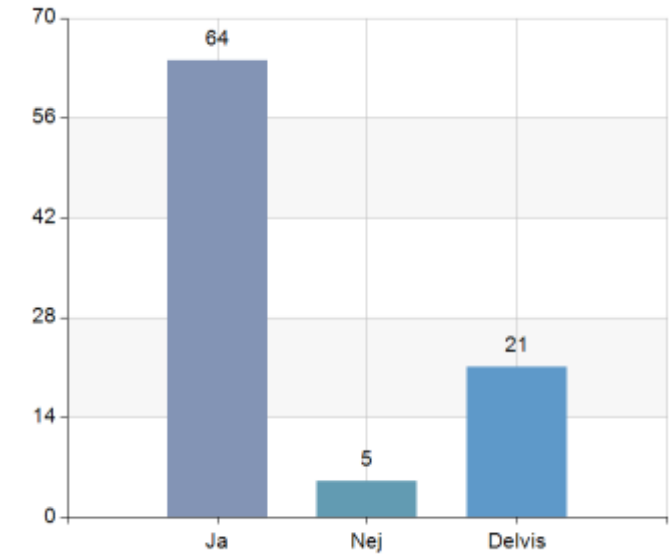
- 90 av 135 chefer har svarat
- Samtliga chefer med personalansvar fick enkäten
- Chefer på alla nivåer har svarat dvs
kommundirektör/förvaltningschefs nivå/verksamhetschefs nivå/enhetschefs nivå
- Svaren gäller den egna gruppen/teamet
- Skyddsombud/medarbetare/samverkansgrupp har deltagit
- Handlingsplaner framtagna ihop med skyddsombud eller medarbetare
- Resultatet rapporteras till tillbaka till svarande chefer, central samverkansgrupp, kommunledningsgrupp och politiker

Sker arbetsmiljöarbetet i samverkan med skyddsombud och arbetstagare?

| Namn | Antal | % |
|--------------|-----------|------------|
| Ja | 64 | 71,1 |
| Nej | 5 | 5,6 |
| Delvis | 21 | 23,3 |
| Total | 90 | 100 |

Svarsfrekvens

100% (90/90)

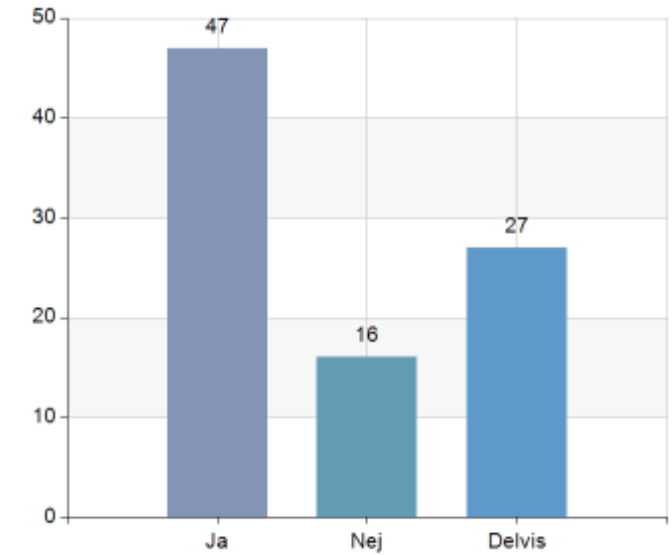


Har skyddsombudet tillräcklig arbetsmiljöutbildning för sitt uppdrag?

| Namn | Antal | % |
|--------------|-----------|------------|
| Ja | 47 | 52,2 |
| Nej | 16 | 17,8 |
| Delvis | 27 | 30 |
| Total | 90 | 100 |

Svarsfrekvens

100% (90/90)

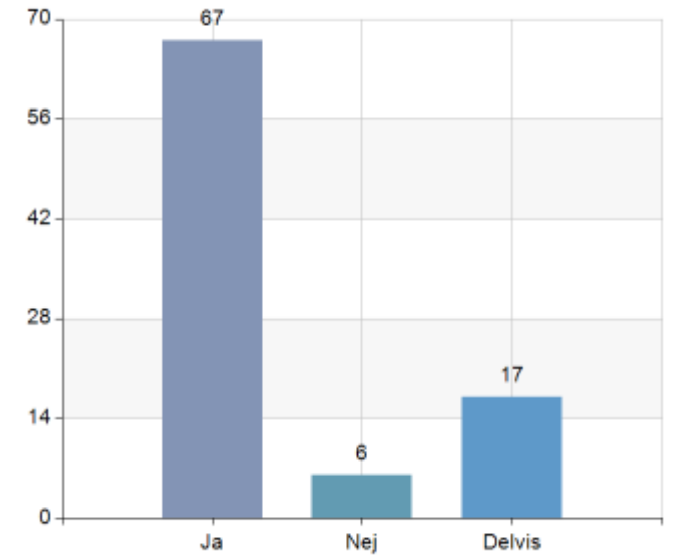


Har ni kännedom om kommunens arbetsmiljöpolicy?

| Namn | Antal | % |
|--------------|-----------|------------|
| Ja | 67 | 74,4 |
| Nej | 6 | 6,7 |
| Delvis | 17 | 18,9 |
| Total | 90 | 100 |

Svarsfrekvens

100% (90/90)

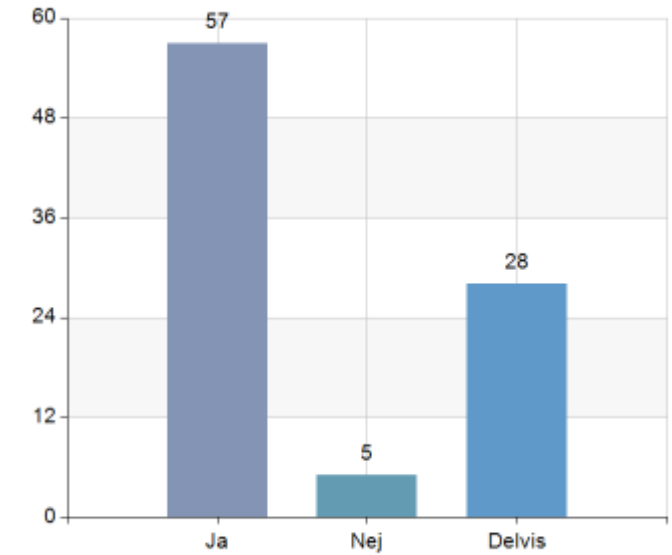


Finns det tydliga och välkända mål för arbetsmiljön?

| Namn | Antal | % |
|--------------|-----------|------------|
| Ja | 57 | 63,3 |
| Nej | 5 | 5,6 |
| Delvis | 28 | 31,1 |
| Total | 90 | 100 |

Svarsfrekvens

100% (90/90)

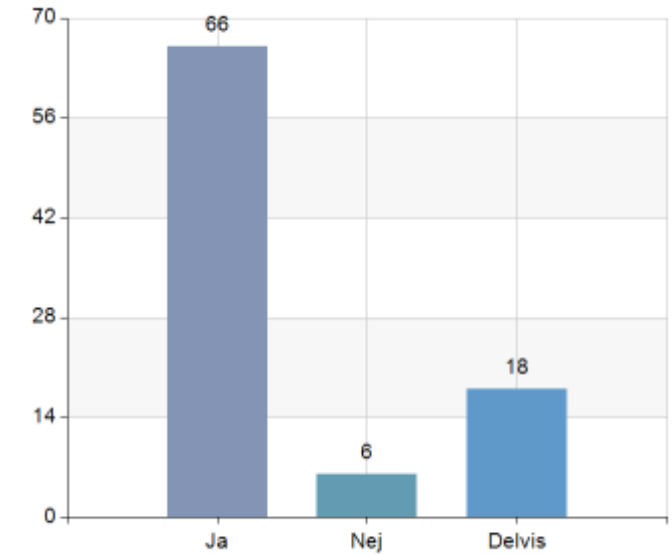


Följs dessa mål upp?

| Namn | Antal | % |
|--------------|-----------|------------|
| Ja | 66 | 73,3 |
| Nej | 6 | 6,7 |
| Delvis | 18 | 20 |
| Total | 90 | 100 |

Svarsfrekvens

100% (90/90)

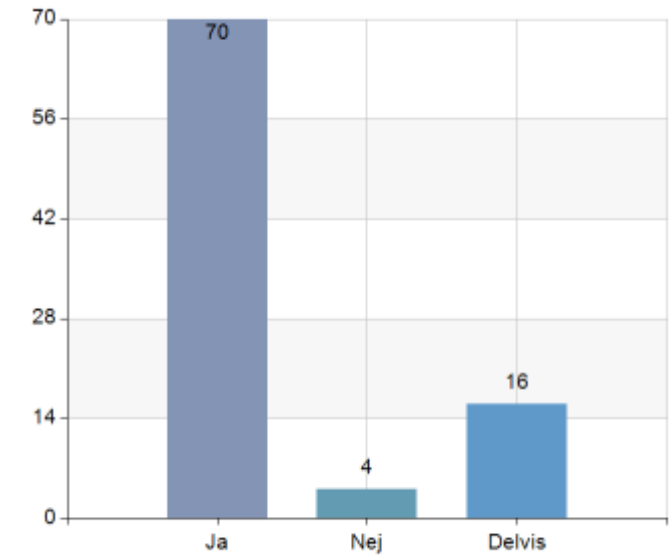


Finns rutiner för hur SAM ska gå till?

| Namn | Antal | % |
|--------------|-----------|------------|
| Ja | 70 | 77,8 |
| Nej | 4 | 4,4 |
| Delvis | 16 | 17,8 |
| Total | 90 | 100 |

Svarsfrekvens

100% (90/90)

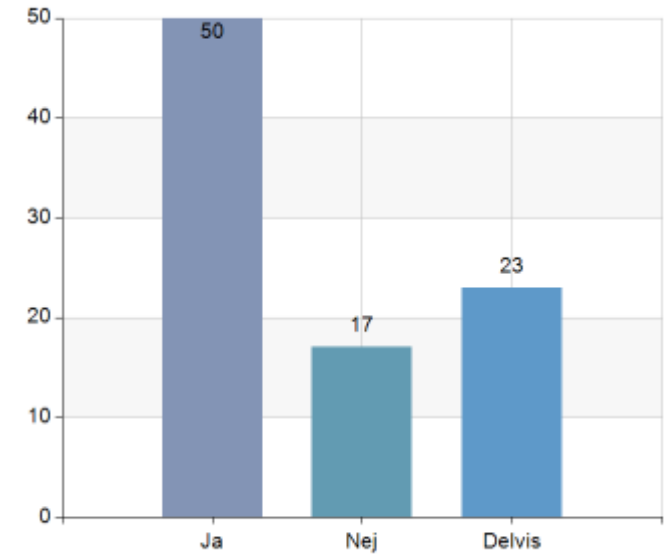


Finns skriftlig fördelning av arbetsmiljöuppgifter, befogenheter och resurser?

| Namn | Antal | % |
|--------------|-----------|------------|
| Ja | 50 | 55,6 |
| Nej | 17 | 18,9 |
| Delvis | 23 | 25,6 |
| Total | 90 | 100 |

Svarsfrekvens

100% (90/90)

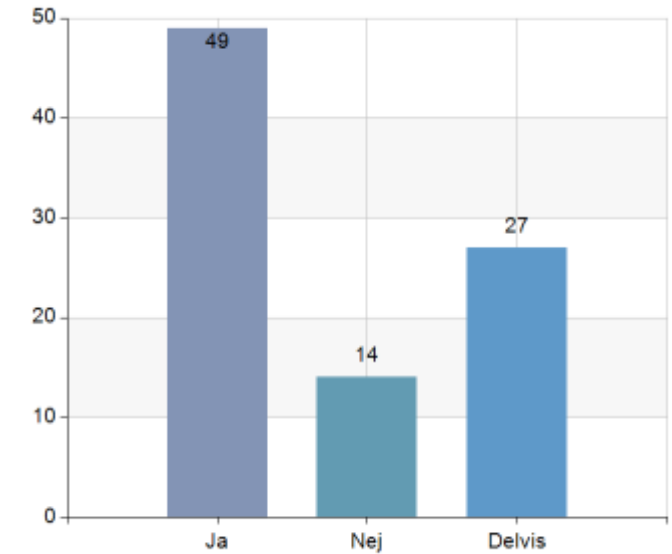


Har behov av kunskap och utbildning för chefer och arbetsledande personal klarlagts och tillgodosetts?

| Namn | Antal | % |
|--------------|-----------|------------|
| Ja | 49 | 54,4 |
| Nej | 14 | 15,6 |
| Delvis | 27 | 30 |
| Total | 90 | 100 |

Svarsfrekvens

100% (90/90)

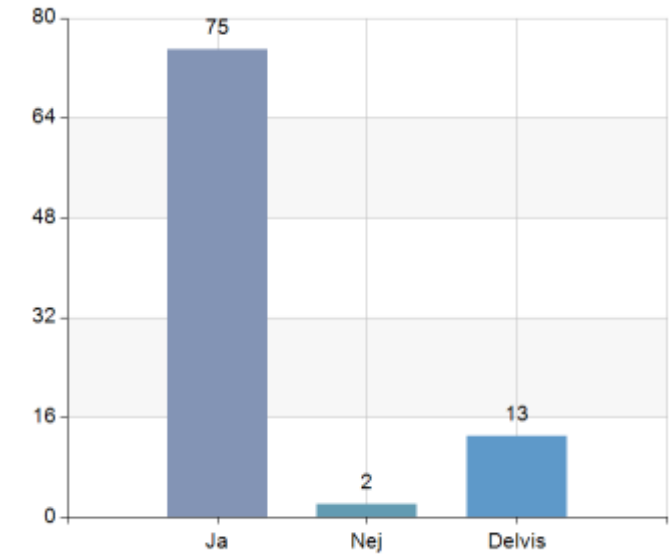


Vet alla anställda vilka risker som förekommer i deras arbete?

| Namn | Antal | % |
|--------------|-----------|------------|
| Ja | 75 | 83,3 |
| Nej | 2 | 2,2 |
| Delvis | 13 | 14,4 |
| Total | 90 | 100 |

Svarsfrekvens

100% (90/90)

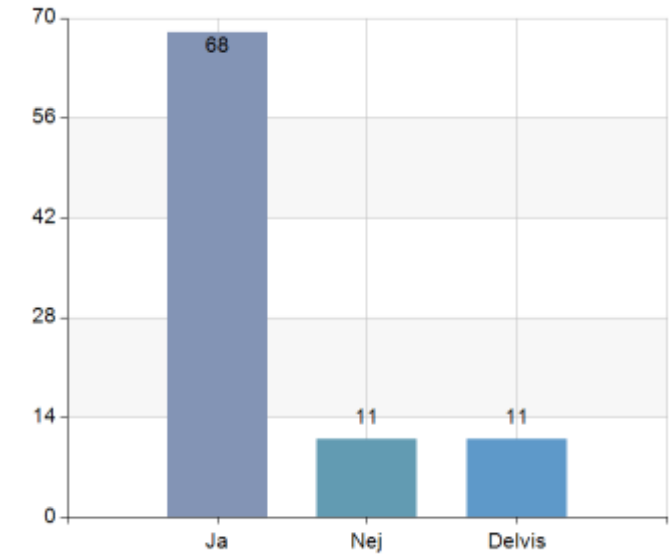


Finns det skrivna instruktioner i det fall en riskbedömning visar på allvarliga risker?

| Namn | Antal | % |
|--------------|-----------|------------|
| Ja | 68 | 75,6 |
| Nej | 11 | 12,2 |
| Delvis | 11 | 12,2 |
| Total | 90 | 100 |

Svarsfrekvens

100% (90/90)

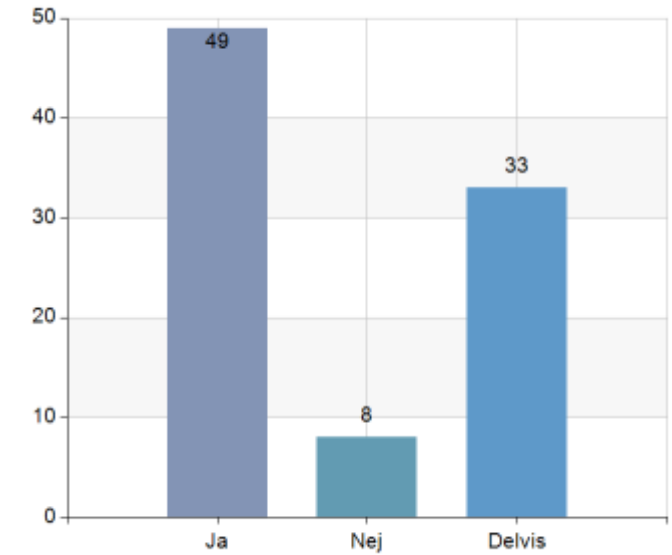


Får nyanställda, inhyrd personal och personal med nya arbetsuppgifter en bra introduktion där arbetsmiljö ingår?

| Namn | Antal | % |
|--------------|-----------|------------|
| Ja | 49 | 54,4 |
| Nej | 8 | 8,9 |
| Delvis | 33 | 36,7 |
| Total | 90 | 100 |

Svarsfrekvens

100% (90/90)

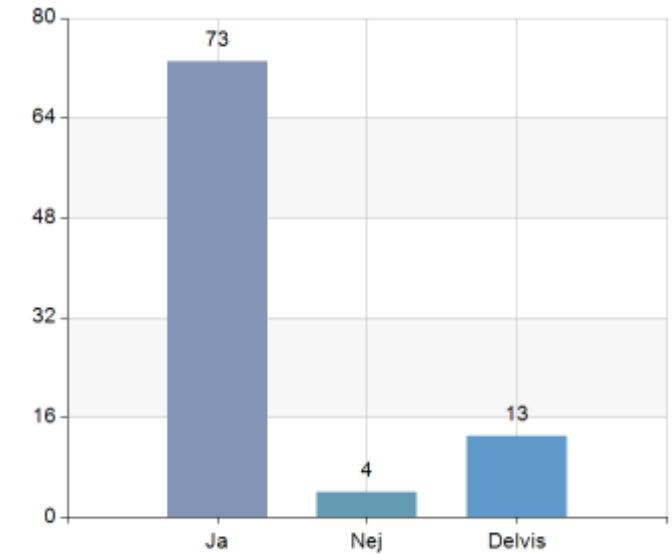


Undersöks, bedöms och åtgärdas risker fortlöpande både vad gäller den fysiska och den psykiska och sociala arbetsmiljön?

| Namn | Antal | % |
|--------------|-----------|------------|
| Ja | 73 | 81,1 |
| Nej | 4 | 4,4 |
| Delvis | 13 | 14,4 |
| Total | 90 | 100 |

Svarsfrekvens

100% (90/90)

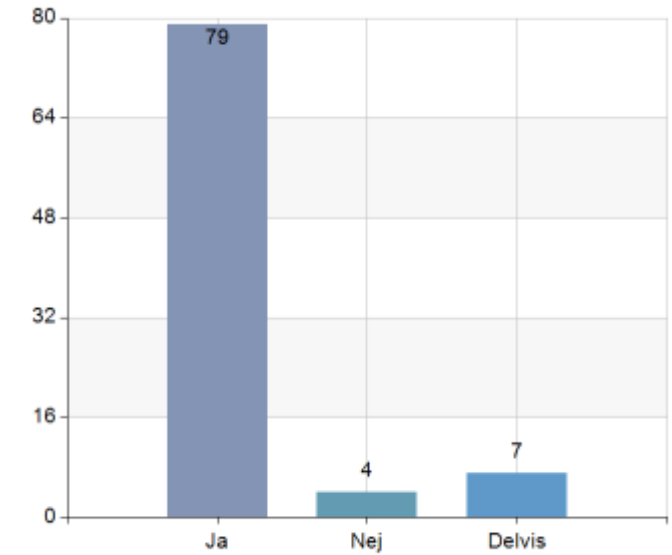


Dokumenteras riskbedömningarna?

| Namn | Antal | % |
|--------------|-----------|------------|
| Ja | 79 | 87,8 |
| Nej | 4 | 4,4 |
| Delvis | 7 | 7,8 |
| Total | 90 | 100 |

Svarsfrekvens

100% (90/90)

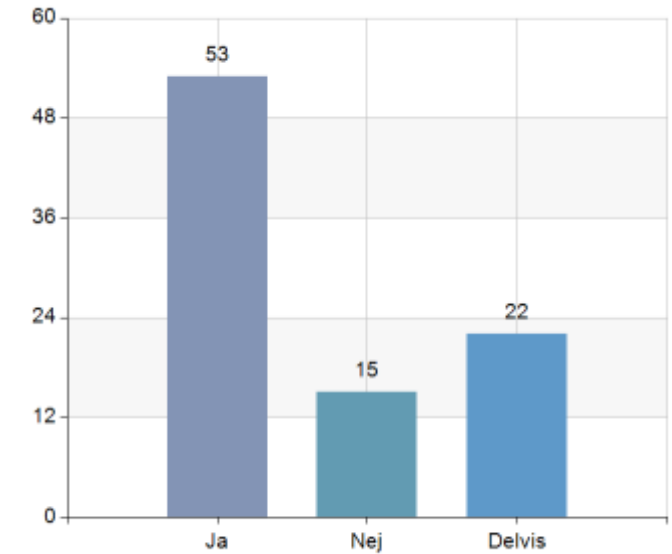


Finns det skriftliga handlingsplaner för åtgärder som inte kan genomföras direkt?

| Namn | Antal | % |
|--------------|-----------|------------|
| Ja | 53 | 58,9 |
| Nej | 15 | 16,7 |
| Delvis | 22 | 24,4 |
| Total | 90 | 100 |

Svarsfrekvens

100% (90/90)

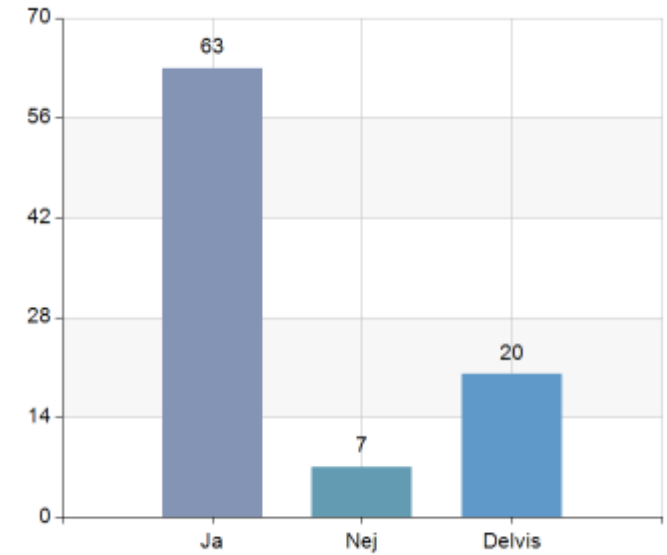


Kontrolleras och utvärderas genomförda åtgärder?

| Namn | Antal | % |
|--------------|-----------|------------|
| Ja | 63 | 70 |
| Nej | 7 | 7,8 |
| Delvis | 20 | 22,2 |
| Total | 90 | 100 |

Svarsfrekvens

100% (90/90)

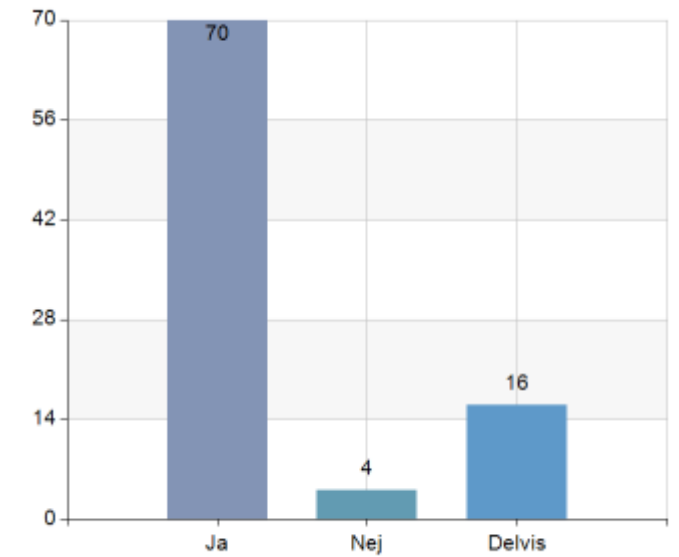


Undersöks, bedöms och åtgärdas risker vid planering av och beslut om till exempel ny eller ändrad verksamhet, inköp, reparation, underhåll eller ombyggnad?

| Namn | Antal | % |
|--------------|-----------|------------|
| Ja | 70 | 77,8 |
| Nej | 4 | 4,4 |
| Delvis | 16 | 17,8 |
| Total | 90 | 100 |

Svarsfrekvens

100% (90/90)

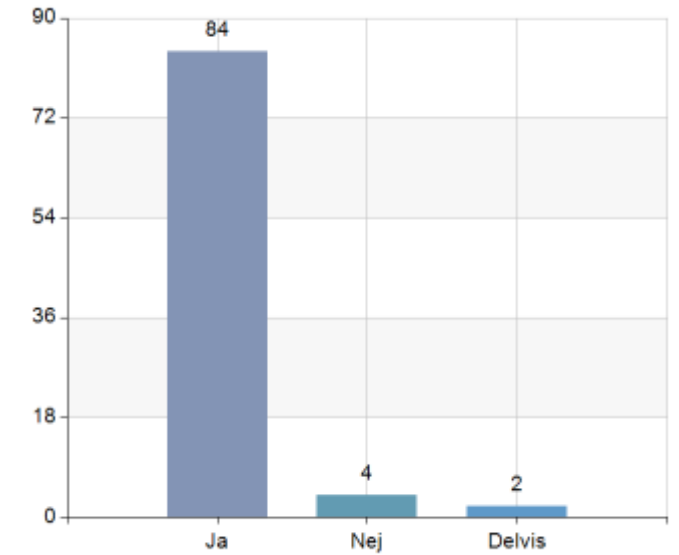


Utreds ohälsa, olycksfall och allvarliga tillbud?

| Namn | Antal | % |
|--------------|-----------|------------|
| Ja | 84 | 93,3 |
| Nej | 4 | 4,4 |
| Delvis | 2 | 2,2 |
| Total | 90 | 100 |

Svarsfrekvens

100% (90/90)

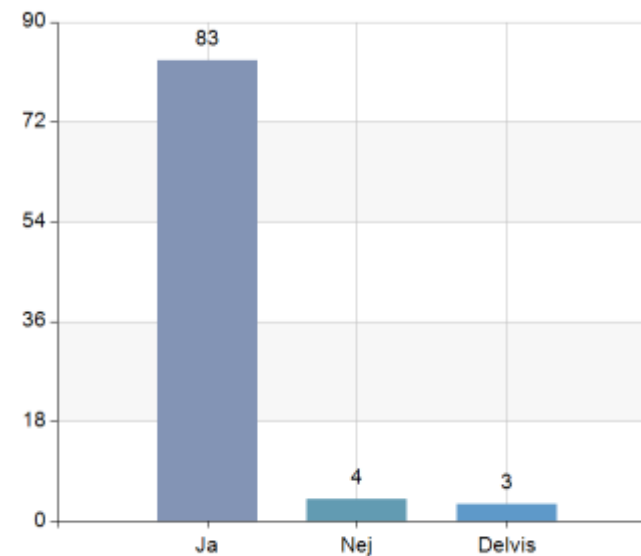


Följs ohälsa, olycksfall och allvarliga tillbud upp?

| Namn | Antal | % |
|--------------|-----------|------------|
| Ja | 83 | 92,2 |
| Nej | 4 | 4,4 |
| Delvis | 3 | 3,3 |
| Total | 90 | 100 |

Svarsfrekvens

100% (90/90)

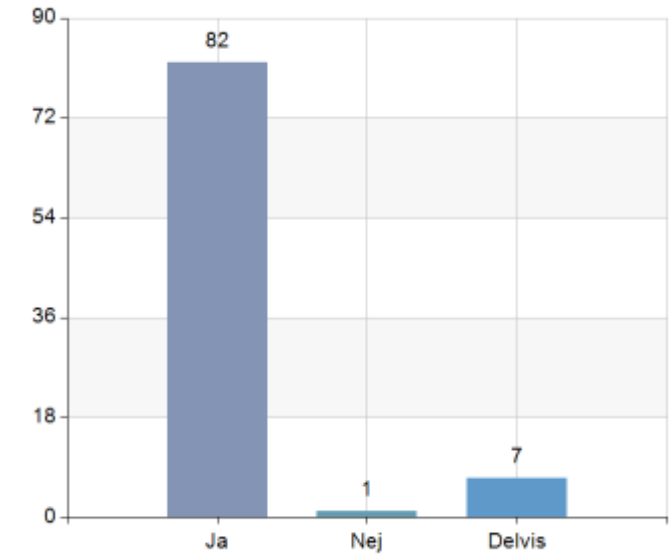


Följs arbetsmiljöarbetet upp årligen?

| Namn | Antal | % |
|--------------|-----------|------------|
| Ja | 82 | 91,1 |
| Nej | 1 | 1,1 |
| Delvis | 7 | 7,8 |
| Total | 90 | 100 |

Svarsfrekvens

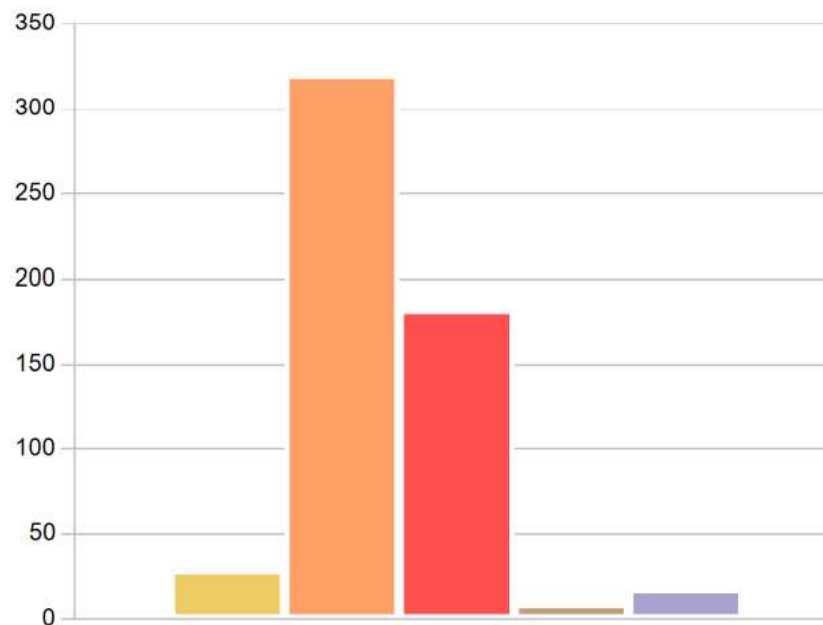
100% (90/90)



Övergripande prioriteringar utifrån årlig uppföljning 2021

- Skriftlig fördelning arbetsmiljö ska utredas och säkerställas att det finns underlag
- Utveckla intranätet med policy, rutiner och checklistor inom arbetsmiljöområdet, både kommungemensamma och lokalt anpassade
- Utbildningsplan för chefer inom arbetsmiljöområdet

KIA- redovisning antal händelser totalt 2021



Urval: egen personal, totalt för kommunen

Antal inrapporterade händelser egen personal per förvaltning 2021

Händelser per händelsetyp

Händelser som inträffat: 2021-01-01- 2021-12-31

Händelsetyp: Riskobservation, Tillbud, Olycksfall, Färdolycksfall, Arbetsjukdom, Egendom/Säkerhet

Enhet syftar på: händelseenhet

Skadad person/Rapportör: Egen personal

| Enhet | Riskobservation | Tillbud | Olycksfall | Färdolycksfall | Arbetsjukdom | Egendom/Säkerhet | Totalt |
|--|-----------------|---------|------------|----------------|--------------|------------------|--------|
| Tyresö kommun | (29) | (320) | (184) | (9) | (18) | (27) | (587) |
| Arbetsmarknad- och socialförvaltningen | (1) | (3) | (11) | (1) | (1) | (3) | (20) |
| Barn- och utbildningsförvaltningen | (17) | (157) | (110) | (6) | (2) | (17) | (309) |
| Kommundirektör | | | | | | | |
| Kommunstyrelseförvaltningen | (5) | (12) | (7) | | | (5) | (29) |
| Kultur- och fritidsförvaltningen | (1) | (3) | (1) | | | | (5) |
| Politiken | | | | | | | |
| Äldre- och omsorgsförvaltningen | (5) | (145) | (55) | (2) | (15) | (2) | (224) |
| Övrigt - ej aktuella | | | | | | | |

SAM integreras i styr- och ledningssystemet

Förbättringsarbete pågår för att underlätta för verksamheter och chefer att ta in arbetsmiljödelarna i sin enhetsplan och riskhanteringsplan, med uppföljning genom måldialog.

