

Delårsrapport 2

Barn- och utbildningsförvaltningen
2022-09-16



Innehåll

1	Viktiga händelser under januari - augusti.....	3
2	Mål.....	4
1.	Medarbetare i Tyresö kommunkoncern är motiverade och delaktiga i kommunens utveckling	4
2.	Tyresö kommun driver en verksamhet med god kvalitet	6
3.	Tyresö kommun levererar bra välfärdstjänster för de som bor, verkar och vistas här, nu och i framtiden.....	7
4.	Tyresö kommuns inköp, investeringar och resursanvändning sker inom den cirkulära ekonomins villkor – kostnadseffektiv, balanserad och klimatneutral.....	9
3	Ekonomisk rapport	11
4	Uppföljning riskhantering	16
5	Uppföljning av kommungemensamma uppdrag och politiska prioriteringar.....	18
5.1	Kommungemensamma uppdrag	18
5.2	Uppföljning nämndens prioriteringar	20
6	Tillgänglighetsplan	24
7	Uppföljning av årshjul.....	24
Bilaga 1	Sjukfrånvaro	25
	25
Bilaga 2	Personalomsättning	26
	26
Bilaga 3.	Problematisk skolfrånvaro och skolinspektionsärenden	27

1 Viktiga händelser under januari - augusti

Gemensamt för verksamhetsområdena

- Januari och februari, hög frånvaro på grund av pandemi
- Kriget i Ukraina påverkar organisationen som mottagit barn och elever i verksamheterna.
- Konstutställning om framtidsdrömmar av barn i olika åldrar genomfördes på biblioteket i maj.
- Uppstartskonferens för samtliga rektorer i Tyresö kommun genomfördes i augusti.

Förskola

- Fortbildning genomförd för kemikaliesmart förskola och grundskola
- NPF-Skattning (neuropsykiatriska funktionsnedsättning) har genomförts.
- IFOUS forskningsprojekt har startat inom hållbarhet i förskolan på sex enheter, totalt 12 förskolor.
- Brand på Bergfotens skola, barn och elever från förskoleklass evakuerades till Vattenhjulet och Galaxen under april – juni.
- Brand på Dalstugan, barn evakueras till förskolorna Ballongen och Vattenhjulet under augusti.

Grundskola

- Fortbildning genomförd för kemikaliesmart förskola och grundskola
- Andelen som uppnått kunskapskraven i alla ämnen är högre än tidigare år i årskurs 9. Meritvärdet är det högsta på sex år i årskurs 9.
- Brand på Bergfotens skola i april, skolan åter i drift.
- IFOUS forskningsprojekt kring datadriven skolutveckling pågår.
- Två nya lärstudios startar upp, en på Nyboda skola och en på Sofiebergsskolan, höstterminen 2022.
- Lärstudio med inriktning tal och språk bedriver verksamhet sedan april 2022 på Fårdala skola.
- Fem skolor har genomfört Paxutbildning, en forskningsbaserad modell för att skapa studiero och ökad trygghet.
- Lovskola har genomförts under sport- påsk och sommarlov.


2 Mål

Översyn, delårets resultat

1: Medarbetare	2: Kvalitet	3: Leverans	4: Ekonomi	
Gul	Grön	Gul	Grön	Gul

1. Medarbetare i Tyresö kommunkoncern är motiverade och delaktiga i kommunens utveckling

Delår 1 och Delår 2



Nämnd- och förvaltningsmål	Indikator	Utfall	Mål-nivå	Bedömning*
Medarbetarna ges möjlighet att påverka verksamhetens utveckling för att nå gemensamma mål och har goda förutsättningar för att genomföra sitt uppdrag.		Hur har det gått?	Bollhav	Gul
	Indikator: Medarbetare på barn- och utbildningsförvaltningen har hög delaktighet och motivation för sitt uppdrag.			
	Förskolan	Grön		
	Grundskolan	Gul		
	Gymnasium	Gul		
	Vuxenutbildning	Gul		

* **Varje delår:** Sammantagen bedömning för måluppfyllelsen på delåret (röd, gul, grön) görs utifrån varje månads måluppfyllelse och indikatorer som följs mer sällan. Den sammanvägda bedömningen för delåret innefattar även gymnasiet och vuxenutbildningen.

Måluppfyllelse/månad (uppdateras löpande under året)

Jan	Feb	Mars	April	Maj	Juni	Juli	Aug	Sep	Okt	Nov	Dec
Gul	Gul	Gul	Gul	Gul	Gul	Grön	Gul				

Sammanfattade kommentarer utifrån delåret

Vad har gått bra?

- Början av året präglades av hög sjukskrivning och restriktioner i samband med pandemin. Återgång till ordinarie verksamhet under våren och tid för återhämtning hos verksamheterna under sommarperioden.
- Verksamheterna har öppnats upp. Fysiska nätverksträffar, kollegialt lärande, fortbildningsinsatser och gemensamma uppstarts dagar har varit mycket uppskattat.

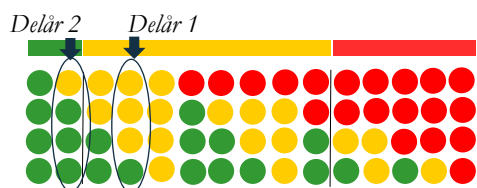
- Förskolan upplever att strukturer och reflekterande kultur bidrar till att medarbetare tillsammans skapar förutsättningar för att planera, reflektera och hitta mötesformer för öka delaktigheten i utformandet av utbildningen.
- Hälften av kommunens grundskolor når det uppsatta målet, vilket är en avsevärd förbättring sedan årsskiftet. Insatser genomförs på samtliga skolor kring arbetsbelastning för att ha goda förutsättningar. Det finns goda chanser att nå det övergripande målet under verksamhetsåret.

Varför redovisas en gul färg och åtgärder framåt(grundskola)?

- Inom grundskola varierar anledningen till gulmarkeringen. Det kan vara postpandemi, organisatoriska förändringar eller evakuering. Insatserna anpassas efter behov. Grundskolan kommer fortsatt arbeta med att hitta strukturer och prioriteringar för att skapa goda förutsättningar för att genomföra sitt uppdrag.

Indikatorer som följs per delår (se Sjukfrånvaro bilaga 1 och Personalomsättning bilaga 2)

2. Tyresö kommun driver en verksamhet med god kvalitet



Nämnd- och förvaltningsmål	Indikator	Utfall	Mål-nivå	Bedömning*
Genom ett systematiskt kvalitetsarbete utförs utbildning av god kvalitet för höga kunskapsresultat för barn/elever/studerande Indikator: Undervisningen och lärandemiljön kännetecknas av meningsfullt lärande och förtroendeingivande relationer.		Hur har det gått?	Bollhav	Grön
	Förskola	Grön		
	Grundskola	Grön		
	Gymnasium	Grön		
	Vuxenutbildning	Gul		

Måluppfyllelse/månad (uppdateras löpande under året)

Jan	Feb	Mars	April	Maj	Juni	Juli	Aug	Sep	Okt	Nov	Dec
Gul	Gul	Gul	Gul	Grön	Grön	Grön	Grön				

Vad har gått bra och varför?

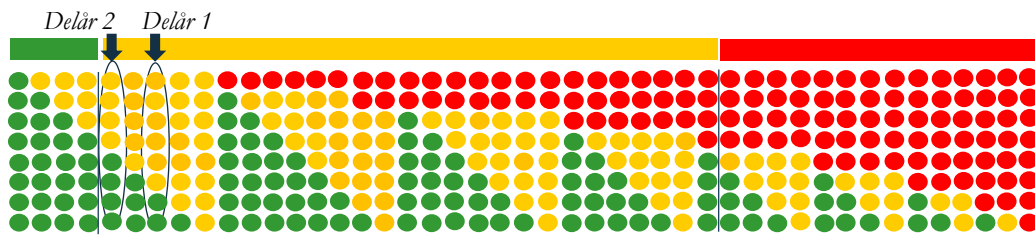
- Kvaliteten på förskolans undervisning har varit hög och de senaste två åren har bidragit till hållbara strukturer och arbetssätt.
- Insatser som har genomförts i grundskolan under våren, både på grupp- och individnivå har gett goda resultat se resultatsammanställning bilaga 4.
- IFOUS-projektet kring datadriven skolutveckling fortsätter på grundskolan med samarbeten i Stockholmsregionen. Förskolan har påbörjat samarbete med IFOUS kring temat hållbar förskola.

Åtgärder som vidtas

- För att bibehålla goda resultat inom grundskolan behöver insatser sättas in för att motverka kunskapsstappet på grund av pandemin för elever i årskurs 8 och 9.

Indikatorer som följs per delår (Resultatsammanställning bilaga 4)

3. Tyresö kommun levererar bra välfärdstjänster för de som bor, verkar och vistas här, nu och i framtiden



Nämnd- och förvaltningsmål	Indikator	Utfall	Mål-nivå	Bedömning
Barn/ elever/studerande ges en trygg och stödjande förskole- skolmiljö med god arbetsro/studiero. Indikator: Verksamheten bedriver ett främjande och förebyggande arbete för trygghet och arbetsro/studiero.		Hur har det gått?	Bollhav	Grön
	Förskola	Grön		
	Grundskola	Grön		
	Gymnasium	Grön		
	Vuxenutbildning	Gul		
	Indikator	Utfall	Mål-nivå	Bedömning
Indikator: Barn/elever/studerande får rätt stöd i rätt tid i god samverkan med andra aktörer.		Hur gick det den här månaden	Bollhav	Gul
	Förskola	Grön		
	Grundskola	Gul		
	Gymnasium	Gul		
	Vuxenutbildning	Gul		

Måluppfyllelse/månad (uppdateras löpande under året)

Jan	Feb	Mars	April	Maj	Juni	Juli	Aug	Sep	Okt	Nov	Dec
Gul	Gul	Gul	Gul	Grön	Grön	Grön	Grön				

Vad har gått bra och varför?

- Förskolorna befinner sig i en process där likvärdigheten ökar. Material som köpts in (hörselkåpor, sittkuddar och timetimers) används allt mer i utbildningen. Verksamhetsbesök som rektorer gjort har bidragit till att goda exempel kring lärmiljöers utformande och förhållningssätt har spridits.
- Trygghetsarbetet och likabehandling genomförs i kommunövergripande modell på alla grundskolor vilket bidrar till ett främjande likabehandlingsarbete.

Varför redovisas en gul färg (grundskolan)

- Samverkan med andra aktörer har förbättrats under verksamhetsåret men kan utvecklas ytterligare, grundskolans organisation är nära att nå grönt.

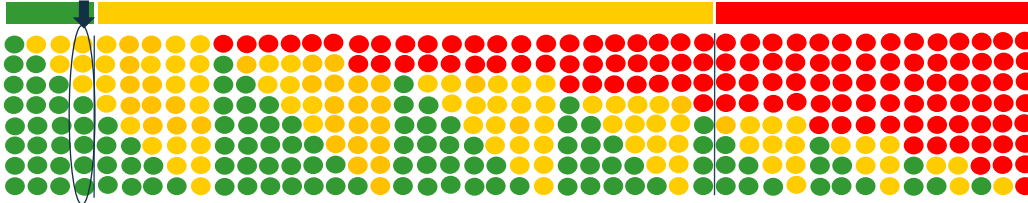
Åtgärder och arbete framåt

- Förskolan kommer fortsatt arbeta med likabehandlingsarbete, kollegialt lärande och verksamhetsbesök för att öka likvärdigheten.
- Likabehandlingsgruppen och brottsförebyggande skolnätverk ska arbeta mer tillsammans för en trygg och stödjande miljö. En våldsförebyggande handlingsplan är framtagen.

Indikatorer som följs per delår (se problematisk skolfrånvaro och skolinspektionsärenden bilaga 3)

4. Tyresö kommuns inköp, investeringar och resursanvändning sker inom den cirkulära ekonomins villkor – kostnadseffektiv, balanserad och klimatneutral

Delår 1 och Delår 2



Nämnd- och förvaltningsmål	Indikator	Utfall	Mål-nivå	Bedömning
Hög kostnadsmedvetenhet där inköp och resursanvändning är hållbar, långsiktig och kemikaliesmart. Som en naturlig del i utbildningen ska barn/elever/studerande erbjudas god kunskap om en hållbar utveckling.		Hur har det gått?	bollhav	Grön
				Gul
Indikatorer: Verksamhetsområdet bedrivs inom ramen för tilldelade resurser				
	Förskola	Grön		
	Grundskola	Grön		
	Gymnasium	Grön		
	Vuxenutbildning	Grön		
Indikatorer: Aktiviteter i utbildningen ökar barn/elever/studerandes medvetenhet om hållbarhet och klimatpåverkan.				
	Förskola	Grön		
	Grundskola	Gul		
	Gymnasium	Gul		
	Vuxenutbildning	Gul		

Måluppfyllelse/månad (uppdateras löpande under året)

Jan	Feb	Mars	April	Maj	Juni	Juli	Aug	Sep	Okt	Nov	Dec
G	vit	G	A	G	A	G	G	G	A	G	A

Vad har gått bra och varför?

- Budget i balans inom samtliga verksamhetsområden
- Förskolorna har introducerat sopsamlarmonster och källsortering i större utsträckning. OLIKA-förlags fortbildningsserie kring normkritik och jämställdhet. Detta bidrar till att undervisningen bidrar till ökad kunskap om ekologisk- och social hållbarhet. Några av enheten har tillsatt arbetsgrupper för att säkerställa att förskolan arbetar kemikaliesmart.

- Grundskolan har inlett ett digitaliseringsarbete kring hållbarhet inom fritidsverksamheten på samtliga skolor.

Varför redovisas ett gult resultat och åtgärder framåt (grundskolan, gällande indikator hållbarhet)

- Ytterligare fördjupning och strukturering gällande hållbarhetsarbete behöver göras för att nå en grön nivå på grundskolan. I september startas ett miljöråd tillsammans med kommunens hållbarhetsstrateg.

3 Ekonomisk rapport

För VO1 Förskola och pedagogisk omsorg och VO2 Grundskola med grundsärskola och fritidshem är nettoresultatet per sista augusti ett överskott om 15,5 mnkr. Överskottet för perioden beror främst på:

- Högre externa intäkter avseende extra statsbidrag som avser sjuklöner.
- Lägre kostnader än budgeterats avseende personalkostnader.

Prognos för helåret är ett överskott om 4,7 mnkr och beror främst på högre externa intäkter än budgeterat.

BoU-nämnd	Period			Helårsprognos			Prognos förändring
	Utfall	Budget	Avvikelse	Prognos	Budget	Avvikelse	
Resultat VO 1	-222 313	-229 934	7 621	-335 378	-338 078	2 700	2 000
Resultat VO 2	-536 014	-543 889	7 875	-811 267	-813 267	2 000	1 500
Nämndens resultat	-758 327	-773 823	15 496	-1 146 645	-1 151 345	4 700	3 500

VO1 Förskola och pedagogisk omsorg

BoU-nämnd	Period			Helårsprognos			Prognos förändring
	Utfall	Budget	Avvikelse	Prognos	Budget	Avvikelse	
VO 1 - Förskola							
Beställarorganisationen							
Intäkter	21 568	20 533	1 034	33 700	30 800	2 900	700
<i>varav demografijustering</i>				1 300		1 300	300
Kostnader							
Myndighet och administration*	-7 789	-9 264	1 476	-13 480	-13 880	400	400
Alla förskole och omsorgsbidrag / barn	-228 285	-226 770	-1 515	-337 698	-335 898	-1 800	-300
Barnomsorg på obekvämtid	-1 025	-1 456	431	-1 800	-2 200	400	400
Tilläggsbelopp och verksamhetsstöd	-4 905	-5 400	495	-8 100	-8 100	0	0
Sociodemografiskt tillägg	-5 857	-5 867	10	-8 800	-8 800	0	0
Summa kostnader	-247 860	-248 757	897	-369 878	-368 878	-1 000	500
Beställarorganisationen (nettoresultat)	-226 292	-228 224	1 931	-336 178	-338 078	1 900	1 200
Utförare i egen regi							
Intäkter							
Förskole- och ped omsorgspeng	143 543	141 220	2 323	213 576	212 776	800	800
Sociotillägg och verksamhetsstöd	6 908	6 678	229	9 679	9 679	0	0
Statsbidrag	7 279	5 457	1 821	10 632	8 232	2 400	0
Övriga intäkter	506	491	16	731	731	0	0
Summa intäkter	158 235	153 846	4 390	234 619	231 419	3 200	800
Kostnader							
Personalkostnader	-116 515	-120 279	3 764	-176 405	-178 505	2 100	600
Lokaler	-17 773	-17 902	129	-26 853	-26 853	0	0
Skolmåltid	-13 132	-12 667	-465	-19 700	-19 000	-700	0
Driftkostnader	-6 835	-4 707	-2 128	-10 861	-7 061	-3 800	-600
Summa kostnader	-154 256	-155 555	1 300	-233 819	-231 419	-2 400	0
Utförare i egen regi (nettoresultat)	3 980	-1 710	5 690	800	0	800	800
Resultat VO 1	-222 313	-229 934	7 621	-335 378	-338 078	2 700	2 000

* Inklusive öppna förskolan

Budget för underliggande verksamheter är nettobudget exklusive kommunbidrag.

Helårsprognos

Verksamhetsområdet prognosticerar ett överskott om 2,7 mnkr i slutet av året.

Demografiutfallet i augusti pekar på att det är fler barn i kommunen än vad budgeten bygger på. I augusti bedöms att extra tillskott ska ske från demografibufferten med 1,3 mnkr.

Beställarorganisationen

Beställarsidan prognostiserar ett överskott om 1,9 mnkr i slutet av året. Överskottet avser främst externa intäkter.

- Intäktssidan prognostiserar ett överskott om 2,9 mnkr och avser demografijustering om 1,3 mnkr, taxor och avgifter om 0,8 mnkr, moms om 0,7 mnkr samt försäljning om 0,1 mnkr.
- Kostnadssidan prognostiserar ett underskott om 1,0 mnkr. Underskottet beror på högre kostnader avseende barnpeng om 1,8 mnkr samt att kostnader avseende myndighet och administration är lägre än budget om 0,4 mnkr p.g.a. vakanta tjänster som håller på att tillsättas. Barnomsorg på obekvämtid prognostiserar ett överskott om 0,4 mnkr p.g.a. färre barn än budgeterad.

Utförare i egen regi

Utförarsidan prognostiserar ett överskott om 0,8 mnkr i slutet av året.

- Intäkterna avseende statsbidrag prognostiserar ett överskott 2,4 mnkr och beror främst på extra bidrag från Försäkringskassan avseende sjuklöner.
- Intäkterna avseende förskole- och pedagogisk omsorgspeng prognostiserar ett överskott om 0,8 mnkr.
- Personalkostnader prognostiserar ett överskott om 2,1 mnkr och är en fortsatt pandemieffekt där både barn och personalen varit frånvarande under samma period samt att färre barn i kön har skapat en osäkerhet att anställa personal.
- Skolmåltidskostnader prognostiserar ett underskott om 0,7 mnkr till följd av förändrat barnantal gentemot budget.
- Driftkostnader prognostiserar ett underskott om 3,8 mnkr och avser bland annat inredningsinventarier kopplad till lärmiljöinsatsningen samt personalfrämjande aktiviteter. Förskolorna har genomfört konferenser och uppstartsdagar tillsammans vilket uteblivit under pandemin. Detta pareras till största del av statsbidrag från Försäkringskassan samt ökade intäkter avseende förskolepeng.

Prognosförändring mellan juli och augusti:

Beställarorganisationen

- Ökade intäkter om 0,3 mnkr avseende demografijustering.
- Ökade intäkter om 0,3 mnkr avseende taxor och avgifter.
- Ökade intäkter om 0,1 mnkr avseende försäljning.
- Minskade kostnader om 0,4 mnkr avseende myndighet och administration.
- Minskade kostnader om 0,4 mnkr avseende barnomsorg på obekvämtid.
- Ökade kostnader om 0,3 mnkr avseende förskole- och pedagogisk omsorgspeng.

Utförare i egen regi

- Ökade intäkter om 0,8 mnkr avseende förskole- och pedagogisk omsorgspeng.
- Minskade kostnader om 0,4 mnkr avseende personalkostnader.
- Ökade driftkostnader om 0,6 mnkr.

Periodens resultat

Beställarorganisationen

Beställarsidan visar för perioden ett överskott om 1,9 mnkr. Överskottet avseende intäktssidan beror främst på högre intäkter avseende taxor och avgifter samt moms. Överskottet på kostnadssidan beror främst på lägre kostnader avseende myndighet och administration, barnomsorg på obekvämtid och beslutsbaserade tillägg och verksamhetsstöd. Överskottet gällande myndighet och administration avser främst ännu inte påbörjade projekt som kommer genomföras under senare delen av året. Kostnader avseende förskole och omsorgsbidrag visar ett underskott för perioden.

Utförare i egen regi

Utförare i egen regi visar under perioden ett överskott om 5,7 mnkr. Överskottet beror främst på högre intäkter avseende extra bidrag från Försäkringskassan som avser sjuklöner samt lägre personalkostnader än budgeterat.

VO2 - Grundskola inklusive grundsärskola och fritidshem

BoU-nämnd	Period			Helårsprognos			Prognos förändring
	Utfall	Budget	Avvikelse	Prognos	Budget	Avvikelse	
VO 2 - Grundskola							
Beställarorganisationen							
Intäkter	41 949	37 510	4 439	64 660	56 260	8 400	500
<i>varav demografijustering</i>				<i>3 000</i>	<i>0</i>	<i>3 000</i>	<i>0</i>
Kostnader							
Myndighet och administration	-10 941	-14 058	3 118	-21 300	-22 300	1 000	500
Grundskola, alla elevbidrag / elev	-475 946	-475 607	-339	-721 398	-718 398	-3 000	0
Grundsärskola, nettokostnader							
elevbidrag och egen regi	-24 937	-25 350	413	-37 900	-37 900	0	0
Modersmål	-10 250	-10 930	680	-15 400	-15 400	0	0
Skolskjuts (inkl. sarskola)	-3 289	-5 395	2 106	-6 500	-8 000	1 500	500
Externa placeringar (inkl. resursskola)	-7 128	-5 481	-1 647	-10 200	-8 200	-2 000	0
Tilläggsbelopp och verksamhetsstöd	-17 067	-14 467	-2 600	-25 600	-21 700	-3 900	0
Sociodemografiskt tillägg	-23 979	-23 667	-312	-35 500	-35 500	0	0
Summa kostnader	-575 619	-576 378	759	-875 928	-869 528	-6 400	1 000
Beställarorganisationen (nettoresultat)	-533 670	-538 868	5 198	-811 267	-813 267	2 000	1 500
Utförare i egen regi							
Intäkter							
Elevpeng	374 713	379 937	-5 224	571 242	573 042	-1 800	-1 800
Sociotillägg och verksamhetsstöd	39 431	40 003	-572	58 423	59 523	-1 100	0
Statsbidrag	31 109	25 406	5 703	44 479	38 479	6 000	1 300
Övriga intäkter	1 694	1 283	412	2 036	2 036	0	0
Summa intäkter	446 947	446 628	318	676 179	673 079	3 100	-500
Kostnader							
Personalkostnader	-320 594	-324 582	3 988	-480 478	-482 478	2 000	2 000
Lokaler	-69 861	-70 753	893	-106 130	-106 130	0	0
Skolmåltid	-28 467	-29 067	599	-43 300	-43 600	300	300
Driftkostnader	-30 369	-27 247	-3 122	-46 271	-40 871	-5 400	-1 800
Summa kostnader	-449 291	-451 650	2 359	-676 179	-673 079	-3 100	500
Utförare i egen regi (nettoresultat)	-2 344	-5 021	2 677	0	0	0	0
Resultat VO 2	-536 014	-543 889	7 875	-811 267	-813 267	2 000	1 500

Budget för underliggande verksamheter är nettobudget exklusive kommunbidrag.

Helårsprognos

Verksamhetsområdet prognosticerar ett överskott om 2,0 mnkr i slutet av året.

Demografiutfallet i augusti pekar på att det är fler elever i kommunen än vad budgeten bygger på. I augusti bedöms att extra tillskott ska ske från demografibufferten med 3,0 mnkr.

Beställarorganisationen

Beställarsidan prognostiserar ett överskott om 2,0 mnkr i slutet av året.

- Intäktsidan prognostiserar ett överskott om 8,4 mnkr och avser främst demografijustering om 3,0 mnkr, försäljning om 2,2 mnkr, taxor och avgifter om 1,5 mnkr, bidrag om 1,0 mnkr samt moms om 0,7 mnkr.
- Kostnader avseende myndighet och administration prognostiserar ett överskott om 1,0 och avser främst vakanta tjänster som håller på att tillsättas.
- Kostnader för elevbidrag prognostiserar ett underskott om 3,0 mnkr och beror på att det är fler elever i kommunen än vad budgeten bygger på.
- Kostnader för beslutsbaserade tillägg och verksamhetsstöd prognostiserar ett underskott om 3,9 mnkr och beror på fler antal elever med behov av särskilt stöd än budgeten bygger på.
- Externa placeringar (inkl. resursskola) prognostiserar ett underskott om 2,0 mnkr och beror på en faktura som avser ersättning för placeringar för fyra elever från juli-dec 2021 om 0,8 mnkr, resterande underskott beror på fler placerade elever än vad budgeten bygger på.
- Skolskjutskostnader prognostiserar överskott om 1,5 mnkr.

Utförare i egen regi

Utförarsidan prognostiserar ett nollresultat i slutet av året.

- Intäkterna avseende statsbidrag prognostiserar ett överskott om 6,0 mnkr och beror främst på extra bidrag från Försäkringskassan avseende sjuklöner.
- Intäkterna avseende elevpeng prognostiserar ett underskott om 1,8 mnkr.
- Intäkterna avseende verksamhetsstöd prognostiserar ett underskott om 1,1 mnkr.
- Driftkostnader prognostiserar ett underskott om 5,4 mnkr. Skolorna har i uppstart genomfört konferenser och utbildningsdagar som uteblivit under pandemin. Kommunen har fått statsbidrag från Försäkringskassan för ökade sjuklönekostnader under pandemin som täcker dessa poster och justerar underskottet vi ser i prognosutfall enligt plan. Delar av underskottet kommer från aktiviteter som kommer täckas av bidrag för skapande skola.
- Personalkostnader visar för perioden ett överskott som delvis planas ut under året. Stor osäkerhet finns kring antal nyanlända elever från Ukraina vilket kommer påverka hur mycket resurser som ska tillsättas. Två nya lärstudios har startats upp vilket ger ökade kostnader. Personalkostnader prognostiserar ett överskott om 2,0 mnkr.

Prognosförändring mellan juli och augusti:

Beställarorganisationen

- Ökade intäkter om 0,5 mnkr avseende taxor och avgifter.
- Minskade kostnader om 0,5 mnkr avseende myndighet och administration.
- Minskade kostnader om 0,5 avseende skolskjuts.

Utförare i egen regi

- Minskade intäkter om 1,8 mnkr avseende elevpeng.

- Ökade intäkter om 1,3 mnkr avseende statsbidrag.
- Minskade personalkostnader om 2,0 mnkr.
- Minskade skolmåltidskostnader om 0,3 mnkr.
- Ökade driftkostnader om 1,8 mnkr.

Periodens resultat

Beställarorganisationen

Beställarsidan visar för perioden ett överskott om 5,2 mnkr som beror främst på högre intäkter om 4,4 mnkr avseende försäljning, taxor och avgifter, bidrag samt moms.

Kostnadssidan redovisar ett överskott om 0,8 mnkr där kostnader för myndighet och administration, grundsärskolan, modersmål samt skolskjuts är lägre men kostnader avseende elevbidrag och beslutsbaserade tillägg och verksamhetsstöd samt externa placeringar är högre än budgeterat. Överskottet gällande myndighet och administration avser ännu inte påbörjade projekt som kommer genomföras under senare delen av året samt obesatta tjänster.

Utförare i egen regi

Utförare i egen regi visar i perioden ett överskott om 7,9 mnkr. Överskottet avseende intäktssidan om 0,3 mnkr beror främst på högre intäkter avseende statsbidrag som avser främst sjuklöner och för perioden har extra bidrag från Försäkringskassan avseende sjuklöner erhållits 4,0 mnkr. Införande av nya systemet IST administration för grundskola påbörjades under augustimånad. P.g.a. några tekniska störningar vid överförandet mellan gamla och nya systemet är underskottet avseende elevpeng högre än veckligt utfall för perioden. Detta ska justeras i septembermånad.

Kostnadssidan visar ett överskott om 2,4 mnkr. Personalkostnaderna för perioden visar överskott men är på grund av ändrad budget i form av skolmiljarden där insatserna inte ännu hunnit genomföras. Driftkostnaderna är högre än budget och avser bland annat personalfrämjande aktiviteter. Detta pareras av extra statsbidrag från Försäkringskassan.

4 Uppföljning riskhantering

Typ av risk	Risk (& risknivå)	Åtgärd	Bedömning	Kommentar (ev.)
Medarbetare	Hög arbetsbelastning (riskvärde 12) (sannolikhet 4, konsekvens 3)	Riskbedömningar och uppföljning görs. Insatser och prioriteringar på respektive enhet.	Grön	Sommarperioden skapade återhämtning vilket gör att bedömning av riskvärdet har minskat.
	Hög sjukfrånvaro (riskvärde 15) (sannolikhet 5, konsekvens 3)	Månadsvis uppföljning, hälsosamtal, rehabsamtal, bemanningsenheten	Grön	En positiv trend i att sjukfrånvaron sjunker. Sjukfrånvaron var hög framförallt under början av perioden på grund av restriktioner
Kvalitet	Likvärdighet och segregation (riskvärde 16) (sannolikhet 4 konsekvens 4)	Socioekonomiskt tillägg och riktad verksamhetsutveckling. Likabehandlingsarbete. Systematiskt kvalitetsarbete.	Grön	Fortsatt skillnader i måluppfyllelse i olika socioekonomiska områden. Arbetet för att jämna ut förutsättningar efter pandemin har givit god effekt men behöver fortsätta.
	Låga SVA-resultat (riskvärde 16) (sannolikhet 4 konsekvens 4)	Kvalitetssäkra mottagningsprocessen för nyanlända. Utveckla SVA-undervisning.	Grön	Satsningar på pedagogiskt utvecklingsarbete inom SvA genomförda. Måluppfyllelsen gått upp med närmare 16 procentenheter.
Leverans	Drogproblematik, ökad kriminalitet och gängbildning i grundskolan (riskvärde 15) (sannolikhet 5, konsekvens 3)	Främjande och förebyggande arbete. Brottsförebyggande nätverk mellanstadiet, högstadiet och gymnasiet. Fler socialpedagoger vid rastverksamhet. Informationsinsatser.	Grön	Uppskattat och fungerande brottsförebyggande nätverk, samverkan med flera olika aktörer. Fältassistenter samarbetar med barn- och utbildningsförvaltningen. Pilotprojekt tillsammans med socialtjänsten för riktade tidiga insatser.

	Oförutsedda händelser som brand, skadegörelse, hot, pandemin (riskvärde 20) (Sannolikhet 5 konsekvens 4)	Krishanteringsplaner, pandemiplan, kameraövervakning, larm, belysning	Gul	En brand på Bergfotens skola och Dalstugans förskola under perioden. God samverkan mellan verksamhetsområden i samband med bränderna samt med andra förvaltningar. Kommunövergripande analys behövs för att kunna bryta trenden. Riskvärdet bedöms ha ökat sedan delår 1
Ekonomi	Utbyggnadskostnader (riskvärde 15) (sannolikhet 5, konsekvens 3)	Strategisk planering, behovsanalyser	Gul	Flera bygg- och renoveringsprocesser dras med förseningar. Ökade materialkostnader på grund av världsläget.

Instruktioner: Följs upp regelbundet, minst vid varje delårsuppföljning. Planerade åtgärder följs upp genom att markera rött, gult och grönt beroende på om åtgärden kopplad till risken är försenad, påbörjad eller genomförd. För de risker där åtgärderna inte haft önskad effekt, krävs andra eller kompletterande åtgärder som förs in i riskhanteringsplanen.

5 Uppföljning av kommungemensamma uppdrag och politiska prioriteringar

5.1 Kommungemensamma uppdrag

Kommungemensamma uppdrag är uppdrag som kommer från kommunplanen. Alla uppdragen beräknas vara genomförda under året.

Uppdrag	Vad ska vi uppnå med uppdraget?	Status	Kommentar Kort kommentar om vidtagna åtgärder och kommentar som förklarar status.	Bidrar till målområde
Fler Tyresöbor ska ta del av Tyresös kultur- och föreningsliv.	Öka möjligheterna för utsatta grupper, exempelvis nyanlända familjer, att ta del av kulturskolan och Tyresös föreningsliv.	Grön	Sex av sju kompensatoriska åtgärder och uppsökande och fördjupande aktiviteter är genomförda. Avtal med föreningen Passalen om att tillgängliggöra kommunens öppna fritidsutbud kommer tecknas hösten 2022. Enkätundersökningen Ung Livsstil är genomförd. Andelen föreningsaktiva barn och unga i åldern 7-20 har ökat markant sedan T1 och uppgår till 62 procent. Jämfört med startläget är det en marginell minskning som sannolikt beror på pandemieffekter.	3
Kommunen ska aktivt arbeta för att minska sjukfrånvaron.	Få ner sjukfrånvaron i samtliga verksamheter och få friskare personal vilket bidrar till att kommunen blir en mer attraktiv arbetsgivare. (Startläge 2021 kommunen totalt: sjukfrånvaro 8,5 procent.)	Gul	Planerade aktiviteter går enligt plan. Den totala sjukfrånvaron är 8,76 procent, vilket är oförändrad jämfört med föregående delårsrapportering men högre än målvärdet för perioden (8,3 %).	1
Intensifiera arbetet med att verkställa källsortering i alla kommunens verksamheter.	Implementera källsortering i kommunens alla verksamheter	Gul	Arbetet med att implementera en fullgod källsortering i pilotverksamheterna utifrån medel i budget är genomfört. Resurser för implementering av övriga delar i uppdraget och slutdatum för uppdraget i helhet är inte beslutad och uppdraget riskerar därför att inte genomföras i sin helhet i tid.	4

<p>Höjd ambitionsnivå kring ekologisk och klimatsmart mat i alla kommunens verksamheter.</p>	<p>Andelen ekologiska livsmedel ska vara minst 50 procent och andelen vegetariska maträtter ska öka. Totalkonsumtionen av kött ska minska och en ökad andel av det kött som serveras ska vara svenskt.</p>	<p>Gul</p>	<p>Uppdraget att servera vegetarisk mat två dagar i veckan på förskolan och en dag i veckan på grundskolan uppnåddes till 31 procent vid uppdragets start. Vid T1 har andelen ökat till 36 procent och vid T2 fortsätter andelen att öka till 77 procent trots leveransproblem.</p> <p>Andelen svenskt kött har sjunkit jämfört med T1 pga. de kraftigt ökande livsmedelspriserna, men går i rätt riktning jämfört med startläget. Mängden inköpt kött och fågel per elev är oförändrad sedan T1.</p> <p>Andelen ekologiska varor fortsätter att minska jämfört med T1 till följd av den osäkra livsmedelsmarknaden som bl.a. påverkas av kriget i Ukraina, ökade energipriser, bränslekostnader och inflation.</p>	<p>4</p>
<p>Kommunen ska arbeta aktivt för att nå trafikstrategins mål för omställning till hållbara resmönster.</p>	<p>Fler Tyresöbor ska välja hållbara transporter</p>	<p>Grön</p>	<p>Fyra av fem åtgärder går enligt plan.</p> <ol style="list-style-type: none"> 1. CERO-data är insamlad och rapport blir klar i september. 2. Cykelaktiviteter under hösten är klara att rullas ut. 3. Planering för åtgärder för säkrare skolvägar under hösten pågår. 4. Mobilitetsutredning för NTC och projekt att utreda förutsättningar för mobilitetshus är uppstartade. 5. Åtgärder för infrastrukturförbättringar som gummipollare vid cykelvägar har genomförts, men uppstart för flera åtgärder har skjutits fram till hösten i väntan på att avtal ska bli klara. 	<p>4</p>

Grön= uppdraget genomförs enligt plan och kommer levereras i tid, Gul= uppdraget är påbörjad men går inte enligt plan eller riskerar att inte levereras i tid, Röd= uppdraget är inte påbörjad.

5.2 Uppföljning nämndens prioriteringar

Nämndens prioriteringar är uppdrag från nämndplanen och ska genomföras under året.

Uppdrag	Status	Kommentar	Bidrar till målområde (1-4)
Trygga, likvärdiga verksamheter med hög kvalitet på undervisningen	Grön	Verksamhetsbesök och resultatdialoger bidrar till god insyn för att hitta styrkor och utvecklingsområden. Tryggheten fortsatt hög.	2
Stärkt fokus på delaktighet, inflytande och arbetsro	Grön	På förskolan skapas strukturer för att möjliggöra för barnen att delas i mindre grupper större delen av dagen. Pedagogiska kartläggningar och handlingsplaner ligger till grund för utformandet av undervisningen vilket ökar barns inflytande, delaktighet och arbetsro. Skolorna arbetar på flera olika sätt, exempelvis med PAX som är en uppsättning verktyg som syftar till att skapa ett klassrum präglad av lugn, trygghet, glädje och studiero. Dialog vid mentorstid, matråd och klimatråd ökar elevers delaktighet och inflytande.	3
Den fysiska lärmiljön är central för undervisning, rusta inomhusmiljöer, klassrum och matsalar, samt skapa struktur och tydlighet i både den fysiska och den sociala miljön	Grön	Lärmiljösatsningen har bidragit till utveckling av inomhusmiljön och har ökat likvärdigheten mellan olika enheter. Medarbetare upplever en mer positiv arbetsmiljö.	3
Tyresös barn och elever ska mötas av utemiljöer som lockar till lek, rörelse och lärande. Uteklassrum och undervisning utomhus ska erbjudas.	Grön	Lärmiljösatsningen har bidragit till utvecklingen av utomhusmiljön. Det pågår även arbete med att bygga tillgängliga utomhusklassrum för förskolor och skolor i områdena Trollbäcken, Tyresö strand och Bollmora.	3
Öka likvärdigheten mellan kommunens fritidshem. Fritidshemmens uppdrag ska synliggöras, personaltätheten förstärkas och andelen behörig personal inom fritidshemsverksamheten öka.	Grön	En ökning av andelen behöriga lärare mot fritidshem har skett de senaste tre åren. En utbildning i klimatsmart skola genomförd för samtliga skolenheter där fritidshemmet får ett riktat uppdrag i kommunen att förvalta temat kring klimatsmart livshållning och hållbarhet. Konkreta effekter av insatsen med fritidsplaneringsutveckling är ökad samsyn, lättare att nå högre måluppfyllelse, uppmuntrar en delningskultur, lätt att lägga in progression, ger en professionalitet till fritidslärare, synligheten borgar för högre kvalitet, tydliggör planering, genomförande och uppföljning.	2 och 3

Ambition att minska de farliga kemikalier som finns i barn/elevens vardag.	Grön	Ökad medvetenhet då medarbetarna just tagit del av fortbildning, Kemikaliesmart förskola och skola. Insatser pågår på enhetsnivå inom grundskolan för att implementera den antagna handlingsplanen. Utbildningen kring hållbarhet inom fritidshemmen blir en plattform att utgå ifrån med arbetet av kommunövergripande fritidshemsplanering. Förskolorna har tagit ett omtag i handlingsplanen för att skapa goda hållbara rutiner och även sorterat ut ännu mer material, exempel skötbordsmadrasser.	4
Samverkan mellan skola och föreningsliv ska öka.	Gul	Exempel på samarbetet är Sibus rörelsesatsning där flera föreningar kommer ut och presenterar olika idrotter för barnen på fritidstid. Samverkan finns också med idrott utan gränser. En annan typ av förening TUF, Tyresö utlands och fredsförening finns det samverkan med. Det handlar om insamling av pengar genom dagsverke, under vårterminen gick pengarna till Ukraina. Scouterna och kyrkan är andra exempel.	2
Den tydliga nolltoleransen mot kränkningar ska tydliggöras, liksom kommunens nollvision gällande antal skolinspektionsärenden.	Grön	Grundskolan har i måldelningsarbetet prioriterade områden rörande skyndsamt hantering och utredning av kränkningar. Antalet ärenden har varit lågt under perioden delvis beroende på att utredningsansvaret har flyttats från skolinspektionen till huvudman. Förvaltningen har under flera år strukturerat upp hantering av ärenden. Enheter följer upp och sätter in åtgärder i tidigare skede. Ett främjande och förebyggande arbete är ständigt pågående i våra förskolor och grundskolor.	3
Ökad lärartätheten i förskola och skola	Gul	Antalet elever per lärare ligger i linje med Stockholms län men över rikssnittet. Lärartätheten i förskolan är bibehållen	3
Förskola – språkutveckling och läsfrämjande insatser	Grön	Språkprojektet pågår i två förskoleenheter. Biblioteken besöks med barnen och Takk (tecken som stöd) använd som språkstimulerande metod. Enkäter för att utvärdera språkprojektet visar på ökad kunskap hos pedagogerna kring barns typiska språkutveckling och flerspråkighet; En ökad medvetenhet kring kommunikation och pedagogernas roll som språklig förebild där TAKK och bildstöd används allt mer i det dagliga arbetet.	2
Nationella IT strategin ska uppnås 2022	Grön	Förskola och grundskola har nått den nationella IT-strategin. Samarbete med IFOUS kring hållbar förskola påbörjades under våren.	3

Öka läsfrämjande insatser i verksamheterna, öka tillgängligheten av böcker och samarbeta med folkbiblioteket	Grön	Insatser som intensivläsning, breddat utbud av litteratur för ex möta behovet hos nyanlända elever, kontinuerlig läsläxa, introducerande av bibliotek och bibliotekskort, temadagar samt inbjudna författare, kollegialt arbete kring språkutvecklande arbetssätt och nära samverkan med skolbibliotekarien. Fortbildningsinsats för att höja skolornas biblioteks kompetens genomförs under hösten via extern utbildare. Nya insatser planeras för verksamhetsåret -23. Samarbetet med folkbiblioteken behöver fortsätta utvecklas.	2
Den centrala Lärstudio med behandling ska omfatta grundskolans alla åldrar	Grön	Lärstudion med behandling har en organisation som kan ta emot elever i högstadiet. Lokalen är i nuläget temporär utredning pågår kring en permanent lösning.	3
Stärka likvärdigheten mellan vår studios och öka kvalitén	Gul	Tyresö har genomgående hög kvalitet i sina särskilda undervisningsgrupper och ett arbete kring elever i behov av extraordinärt samlat stöd som bygger på forskning och beprövad erfarenhet. För att säkerställa likvärdigheten mellan våra studios och öka kvaliteten kommer ny verksamhetschef för centrala barn- och elevhälsan och skolchef utarbeta en plan.	2
Öka andelen behöriga lärare	Grön	Bibehållen andel behöriga förskollärare. Insatser kring fortbildning av lärare mot fritidshem och en ökning av antalet behöriga lärare mot fritidshem.	3
I Tyresö ska lärare ha en marknadsmässig lön, goda arbetsvillkor och löpande erbjudas kompetensutveckling	Grön	Strategisk plan för kompetensförsörjning beslutad i samverkan.	2
God samverkan mellan individ- och familjeomsorg och skola för att tidigt identifiera om insatser och utveckla ett fungerande anhörigstöd	Gul	Samverkan är fortsatt god mellan individ- och familjeomsorg och skola. Flera samverkansinsatser pågår med goda resultat. Bra exempel på samverkan är de stormöten som arrangeras gemensamt. Det skapar ökad förståelse och tillit. Ung i Tyresös studie- och yrkesvägledare ingår i nätverk med grundskolorna, gymnasieskolan och vuxenutbildningen i syftet att fånga upp elever som riskerar att hamna i ett utanförskap samt hitta anpassade utbildningsvägar för unga med svårigheter. Rekrytering av anhörigkonsulent har försenats.	2
Arbetet med hållbara måltider ska fortsätta och matsvinnet minska.	Grön	Andel under perioden jan-augusti Ekologisk mat: 49% KRAV (andel av ekologiskt): 55% av eko, 27% av totalen Svenskt kött: 82%	4

Minska sjukfrånvaron	Grön	Sjukfrånvaron har sjunkit markant under sommaren, återhämtning har skett. Årets snitt för perioden är fortsatt högt vilket är ett resultat av pandemin under årets första månader. Fortsatt bevakning och förbyggande insatser i samarbete med HR.	2
Motverka pedagogisk segregation	Gul	Socioekonomiskt tillägg och riktad verksamhetsutveckling. Likabehandlingsarbete. Systematiskt kvalitetsarbete. Språkprojektet inom förskolan i socioekonomiskt utsatta områden. Riktade pedagogiska insatser som till exempel öka antalet lärartimmar i klassrummet, arbetsätt för ökad trygghet och arbetsro, satsning på yttre miljö och lust till lärande.	2
Målmedvetet arbete kring problematisk skolfrånvaro	Grön	Systematiskt arbete genomförs för att minska den problematiska skolfrånvaron. Riktlinjen om skolplikt är uppdaterad.	3

6 Tillgänglighetsplan

Aktivitet	Kommentar	Bedömning
Beskriva på vilket sätt barn och ungdomars inomhusmiljö på samtliga skolor beaktas avseende allergi och astma.	Barn- och utbildningsförvaltningen genomför en checklista vid allergirond inom ramen för den årliga utredningen (arbetsmiljöarbetet).	Grön

7 Uppföljning av årshjul

Månad	Kommentar	Bedömning
Februari	Verksamhetsberättelse antas av nämnden	Grön
Mars	Planeringsförutsättningar, strategidagar (kommunplansprocessen försenad, kommunplan tas i höst)	Grön
Mars	Förvaltningarna tar fram ekonomiska behovsanalyser per verksamhetsområde	Grön
Mars	Förslag till anslagsfördelning till verksamhetsområdena tas fram	Grön
Mars	Reviderad drift- och investeringsbudget	Grön
Mars	Månadsrapport för februari behandlas	Grön
April	Månadsrapport för mars behandlas	Grön
April	Årsredovisningen behandlas i kommunstyrelsen och kommunfullmäktige	Grön
April	Nämndernas verksamhetsberättelser redovisas i kommunstyrelsen och kommunfullmäktige (försenat)	Grön
Maj	Delårsrapport för delår 1 behandlas	Grön
Juni	Delårsrapport för maj behandlas	Grön
September	Månadsrapport för juni-juli behandlas	Grön

Bilaga 1 Sjukfrånvaro

Sjukfrånvaron har under framförallt början av året påverkats starkt av rekommendationerna gällande att stanna hemma vid symptom som kan bero på covid-19. Pandemin har under senaste två åren gjort att sjuktalen har fördubblats och under vissa perioder, vilket fått stora konsekvenser för verksamheten. Sjukfrånvaron ligger på normalläge för perioden.

Nedan statistik visar på ackumulerad total sjukfrånvaro för perioden, det vill säga ett snitt för perioden januari-augusti 2022.

	jan-augusti 2019	jan-augusti 2020	jan-augusti 2021	jan-augusti 2022
Total:				
Sjukfrånvaro	Sjukfrånvaro	Sjukfrånvaro	Sjukfrånvaro	Sjukfrånvaro
Barn- och utbildningsförv	7.43%	9.65%	8.67%	8.73%
Utförare gymn/vuxutb	3.22%	2.47%	3.97%	6.64%
Utförare barn- och elevhälsa	0.61%	2.32%	4.86%	9.36%
Utförare Förskola	9.34%	12.46%	10.51%	10.59%
Utförare Grundskola	7.49%	10.08%	8.50%	7.89%

I tabellen redovisas inte myndighetsdelen, förutom i totalen.

Sjukfrånvaro jämförelser januari-april innevarande månad

	Sjukfrv %, vald månad Januari	Sjukfrv %, vald månad Februari	Sjukfrv %, vald månad Mars	Sjukfrv %, vald månad April
▼ Verksamhetsområde	17.59%	11.61%	9.01%	7.89%
▶ 1 Förskola	20.06%	13.50%	10.34%	9.58%
▶ 2 Grundskola	17.26%	11.48%	8.82%	7.47%
▶ 6 Gymnasium	19.34%	10.11%	10.12%	7.14%
▶ 7 Vuxenutbildning	2.59%	2.58%	0.59%	2.84%
▶ Alla verksamheter	17.59%	11.61%	9.01%	7.89%

Sjukfrånvaro detaljer maj-augusti innevarande månad

	Sjukfrv %, vald månad Maj	Sjukfrv %, vald månad Juni	Sjukfrv %, vald månad Juli	Sjukfrv %, vald månad Augusti
▼ Verksamhetsområde	8.56%	6.01%	4.61%	5.20%
▶ 1 Förskola	9.16%	9.54%	5.99%	5.34%
▶ 2 Grundskola	8.49%	5.12%	4.00%	5.15%
▶ 6 Gymnasium	9.04%	3.13%	3.26%	5.75%
▶ 7 Vuxenutbildning	4.87%	4.61%	6.42%	4.43%
▶ Alla verksamheter	8.56%	6.01%	4.61%	5.20%

Bilaga 2 Personalomsättning

Personalomsättningen ligger på rimliga nivåer för perioden.

	Januari	Februari	Mars	April
	▶ Personalom...	▶ Personalom...	▶ Personalom...	▶ Personalom...
▼ Verksamhetsområde	0.75%	1.27%	1.87%	2.55%
▶ 1 Förskola		0.56%	1.11%	1.43%
▶ 2 Grundskola	0.94%	1.41%	1.88%	2.81%
▶ 6 Gymnasium		1.22%	3.66%	3.82%
▶ 7 Vuxenutbildning	4.27%	4.26%	4.26%	4.50%
▶ Alla verksamheter	0.75%	1.27%	1.87%	2.55%

	Maj	Juni	Juli	Augusti
	▶ Personalom...	▶ Personalom...	▶ Personalom...	▶ Personalom...
▼ Verksamhetsområde	3.05%	4.84%	6.41%	9.46%
▶ 1 Förskola	2.79%	3.91%	4.19%	5.31%
▶ 2 Grundskola	2.92%	4.44%	6.55%	10.65%
▶ 6 Gymnasium	4.92%	13.53%	16.01%	17.24%
▶ 7 Vuxenutbildning	4.20%	4.18%	4.16%	6.19%
▶ Alla verksamheter	3.05%	4.84%	6.41%	9.46%

Bilaga 3. Problematisk skolfrånvaro och skolinspektionsärenden

Den kommungemensamma arbetsgången har uppdaterats för att följa och förtydliga beslutade riktlinjer gällande skolpliktsbevakning. Insatserna följs i olika steg, där problematisk frånvaro ska anmälas till huvudman i ett tidigt skede. Antalet ärenden var vid delår 1, 160. Antalet aktuella ärenden delår 2 är 125. Detta inkluderar alla elever som har en problematisk skolfrånvaro, helt eller delvis, vilket definieras av skolan.

Genom ett mer effektivt arbete gällande skolpliktsbevakning och utformande av riktlinjer och nya rutiner gällande problematisk frånvaro, kan förvaltningen fånga upp de elever snabbare som behöver stöd i att komma tillbaka till skolan.

Barn- och utbildningsförvaltningen sammanställer kontinuerligt pågående ärenden hos Skolinspektionen och Barn- och elevombudet och redovisar informationen för barn- och utbildningsnämnden. Antal skolinspektionsärenden redovisas varje månad i barn- och utbildningsnämnden. Under 2022 har pågående ärenden varit som flest fyra. Detta är en stor minskning i jämförelse med tidigare år.