

## Arbetslösheten 2022 - Andel av registerbaserade arbetskraften

	Jan	Febr	Mars	April	Maj	Juni	Juli	Aug	Sept	Okt	Nov	Dec
<b>16-64 år</b>												
Tyresö	5,00%	5,00%	4,90%	4,90%	4,90%	5,00%	5,00%	4,90%	4,90%	4,80%	4,60%	4,70%
Kvinnor	4,90%	4,90%	4,90%	4,90%	4,90%	5,00%	5,10%	4,90%	4,70%	4,70%	4,50%	4,50%
Män	5,20%	5,00%	5,00%	4,90%	4,80%	4,90%	4,80%	4,80%	5,00%	4,90%	4,70%	4,80%
Stockholms län	6,80%	6,70%	6,60%	6,40%	6,50%	6,40%	6,40%	6,40%	6,40%	6,40%	6,20%	6,30%
Riket	7,30%	7,20%	7,00%	6,80%	6,70%	6,60%	6,70%	6,60%	6,60%	6,60%	6,60%	6,60%
<b>18-24 år</b>												
Tyresö	7,50%	7,30%	6,80%	6,80%	6,20%	7,30%*	7,20%*	7,20%	7,30%	7,30%*	6,40%	6,50%
Kvinnor	5,70%	5,20%	4,60%	4,80%	4,40%	5,20%	5,50%	4,90%	5,00%	5,40%	5,10%	5,30%
Män	9,20%	9,20%	9,00%	8,70%	7,90%	9,40%	8,90%	9,50%	9,60%	9,10%	7,60%	7,60&
Stockholms län	7,50%	7,40%	7,30%	7,00%	6,50%	7,00%	7,10%	7,40%	7,30%	7,20%	6,90%	6,80%
Riket	9,10%	8,90%	8,60%	8,20%	7,70%	8,10%	8,30%	8,40%	8,30%	8,30%	8,10%	8,10%
<b>Utrikesfödda</b>												
Tyresö	11,40%	11,20%	11,40%	11,30%	12,50%	11,30%	11,30%	11,00%	11,30%	11,10%	11,20%	11,50%
Kvinnor	11,90%	12,10%	12,10%	12,30%	12,50%	12,50%	12,70%	12,20%	12,30%	12,00%	12,20%	12,40%
Män	11,00%	10,40%	10,70%	10,20%	10,50%	10,20%	9,90%	9,80%	10,40%	10,30%	10,20%	10,50%
Stockholms län	13,60%	13,50%	13,40%	13,20%	14,40%	12,90%	12,80%	12,70%	12,70%	12,90%	12,90%	12,90%
Riket	17,60%	17,50%	17,20%	17,00%	18,40%	16,50%	16,40%	16,20%	16,20%	16,30%	16,50%	16,60%

Siffrorna ovan är andel av registerbaserade arbetskraften.

Öppet arbetslösa december i åldern 16-64 år i Tyresö är 2,5 %. Ungdomar 18-24 år 2,9 %. Utrikesfödda 5,6 %.

\*Högre antal än i Stockholms län

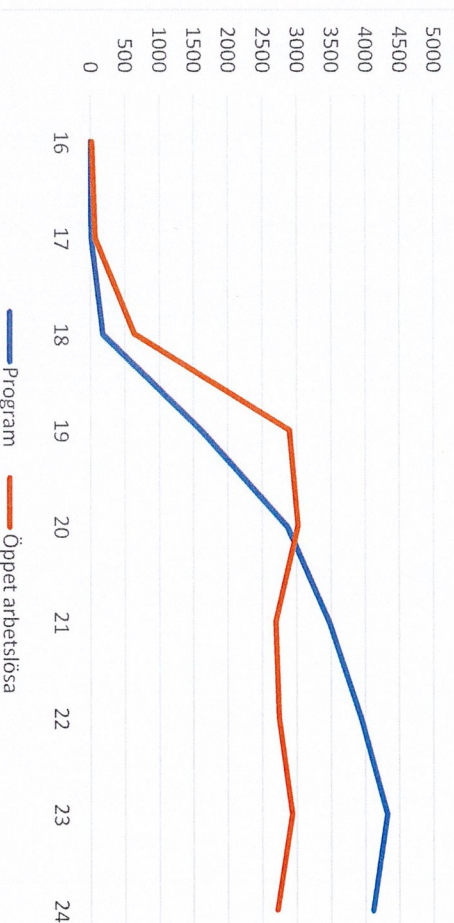


## Öppet arbetslösa och sökande i program efter ålder i december 2022

Riket

Ålder	Program	Öppet arbetslösa
16 <5	18	27
17	18	76
18	187	639
19	1 616	2 896
20	2 868	3 018
21	3 482	2 694
22	3 945	2 737
23	4 325	2 932
24	4 120	2 715

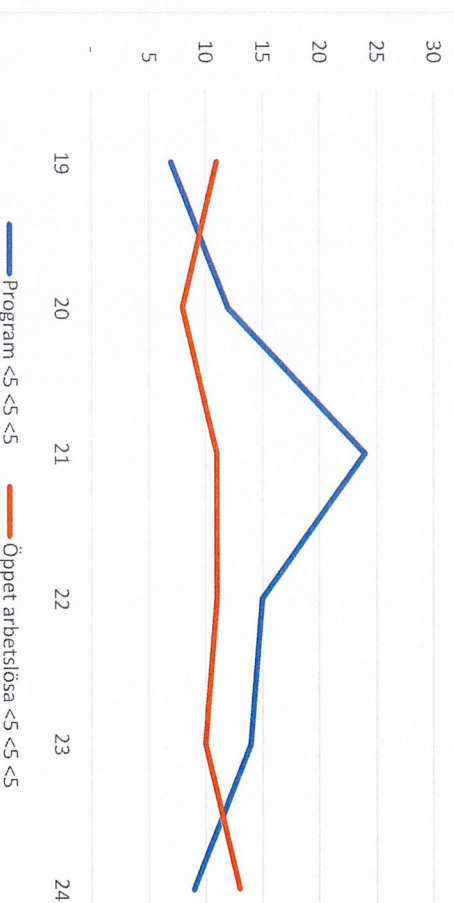
Riket



Tyresö

Ålder	Program	Öppet arbetslösa
16 <5	<5	<5
17 <5	<5	<5
18 <5	<5	<5
19	7	11
20	12	8
21	24	11
22	15	11
23	14	10
24	9	13

Tyresö



\* Om färre än fem kan antalet ej uppges på grund av rönjanderisk

## Arbetslösheten 2022

	Jan	Febr	Mars	April	Maj	Juni	Juli	Aug	Sept	Oktober	Nov	Dec
16-64 år	1 244	1 224	1 218	1 208	1 195	1 224	1 227	1 199	1 196	1 175	1 124	1 145
Tyresö	598	597	601	601	598	616	627	604	579	571	545	549
Kvinnor	646	627	617	607	597	608	600	595	617	604	579	596
Män												

### Stockholms län

#### Riket

	Jan	Febr	Mars	April	Maj	Juni	Juli	Aug	Sept	Oktober	Nov	Dec
18-24 år	169	164	154	152	138	166	163	163	166	164	143	145
Tyresö	63	58	51	53	48	58	61	54	55	60	57	59
Kvinnor	106	106	103	99	90	108	102	109	111	104	86	86
Män												

### Stockholms län

#### Riket

	Jan	Febr	Mars	April	Maj	Juni	Juli	Aug	Sept	Oktober	Nov	Dec
Utrikes födda	565	553	564	556	557	560	559	542	559	548	551	567
Tyresö	294	298	299	306	312	310	316	302	304	296	302	309
Kvinnor	271	255	265	250	245	250	243	240	255	252	249	258
Män												

### Stockholms län

#### Riket

Siffrorna ovan innehåller både öppet arbetslösa och personer i arbetsmarknadsåtgärder.

Siffrorna avser antal personer.

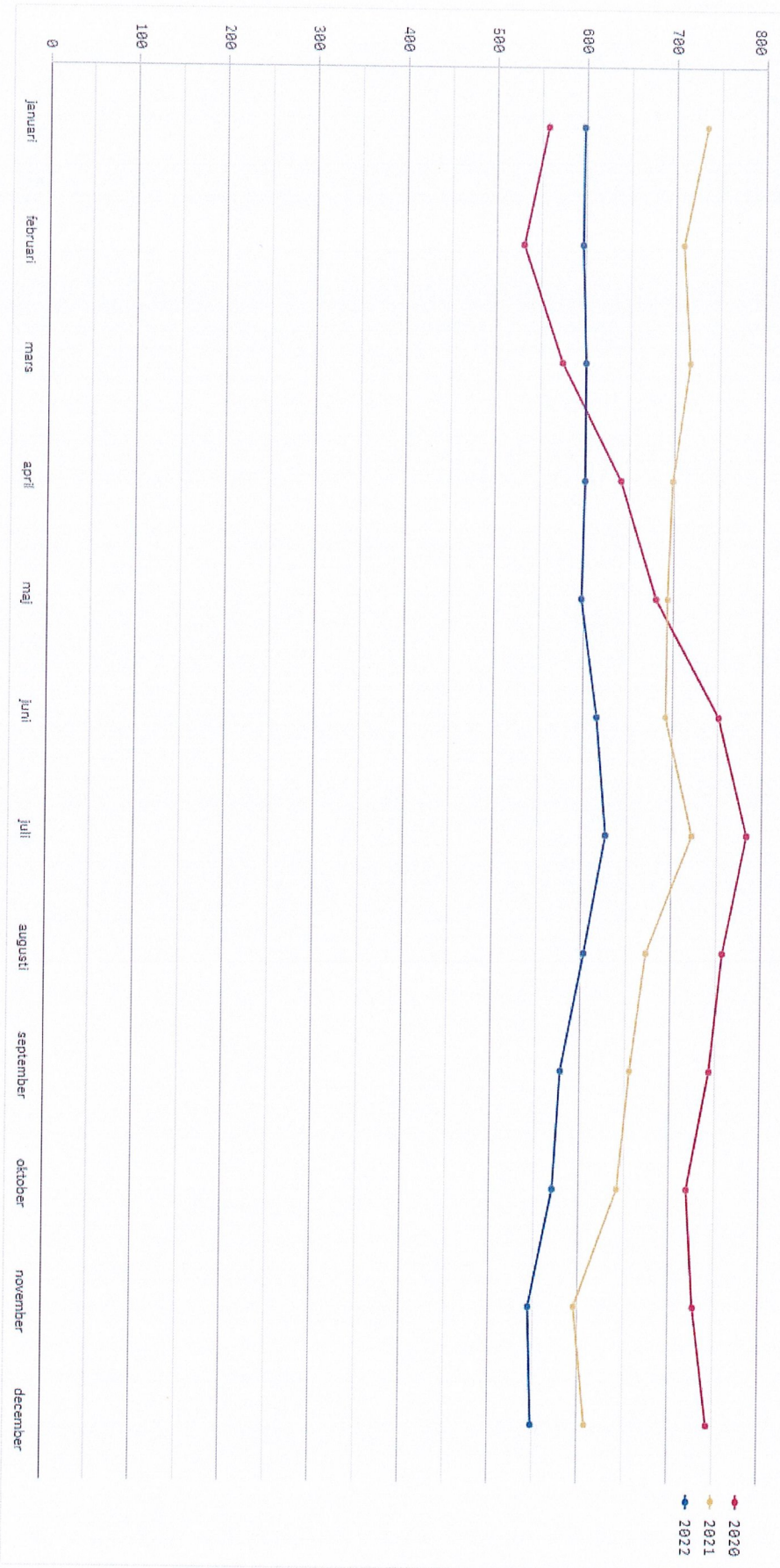
Öppet arbetslösa i Tyresö i december var 603 personer.





Tyresö december 2022

Inskrivna arbetslösa (Kvinnor)





# Tyresö december 2022

Linjediagram

Tabell

## Inskrivna arbetslösa (Mån)

