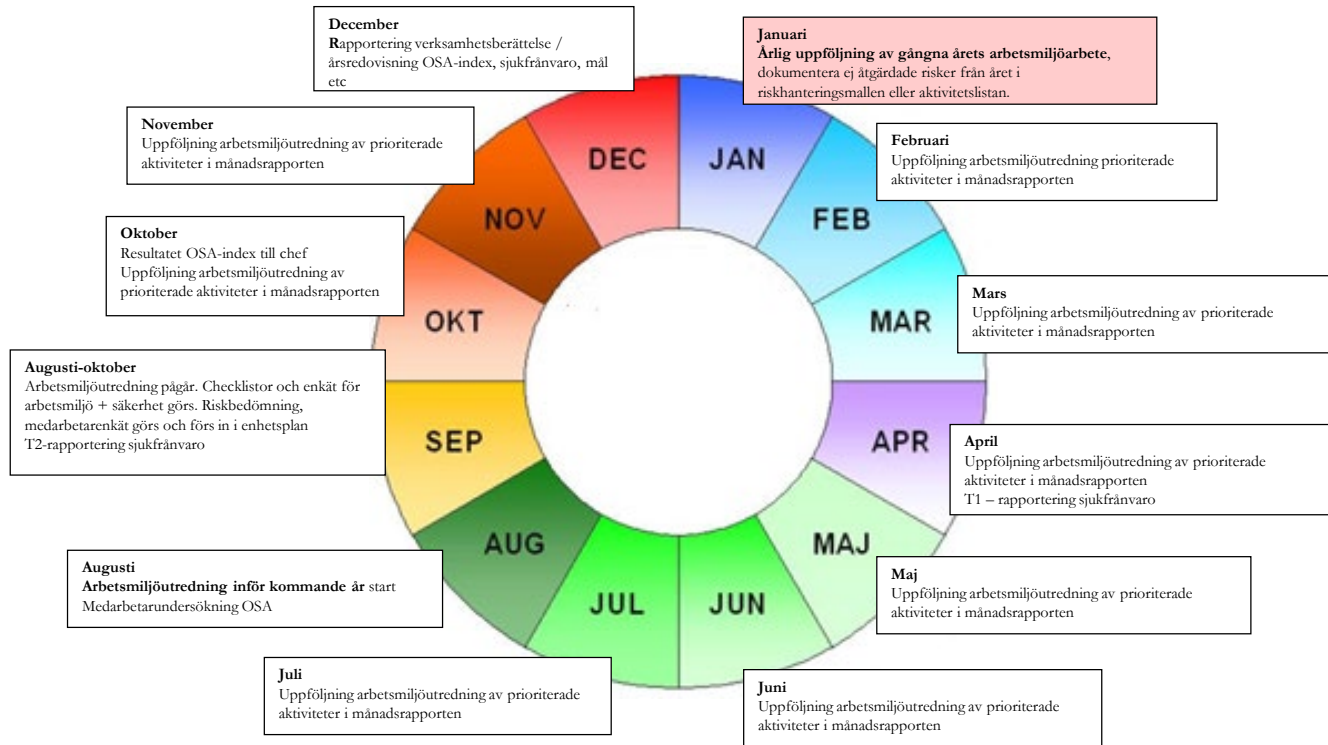


Årlig uppföljning Tyresö kommun 2022



Årshjul Systematiskt arbetsmiljöarbete



OBS! Kontinuerlig riskbedömning ska göras året om av alla risker som uppstår i verksamheten. Handlingsplan skapas om risken inte kan åtgärdas direkt och diskuteras i måldialogen.

KIA används som incident-rapporteringssystem

AKTIVITETER UNDER ÅRET

- Medarbetarsamtal
- Måldialoger
- APT
- Samverkan
- Medarbetarundersökning
- Pulsmätningar
- Avstämningssamtal
- Ledningsgrupper

Årlig uppföljning 2022

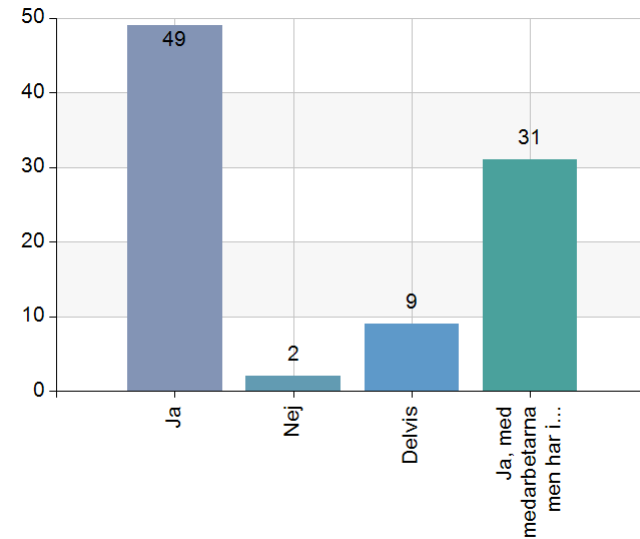
- 91 av 135 chefer har svarat
- Samtliga chefer med personalansvar fick enkäten
- Chefer på alla nivåer har svarat dvs
kommundirektör/förvaltningschefsnivå/verksamhetschefsnivå/enhetschefsnivå
- Svaren gäller den egna gruppen/teamet
- Skyddsombud/medarbetare/samverkansgrupp har deltagit
- Handlingsplaner framtagna ihop med skyddsombud eller medarbetare
- Resultatet rapporteras till tillbaka till svarande chefer, central samverkansgrupp, kommunledningsgrupp och politiker



Sker arbetsmiljöarbetet i samverkan med skyddsombud och arbetstigare?

Namn	Antal	%
Ja	49	53,8
Nej	2	2,2
Delvis	9	9,9
Ja, med medarbetarna men har inget skyddsombud	31	34,1
Total	91	100

Svarsfrekvens
100% (91/91)

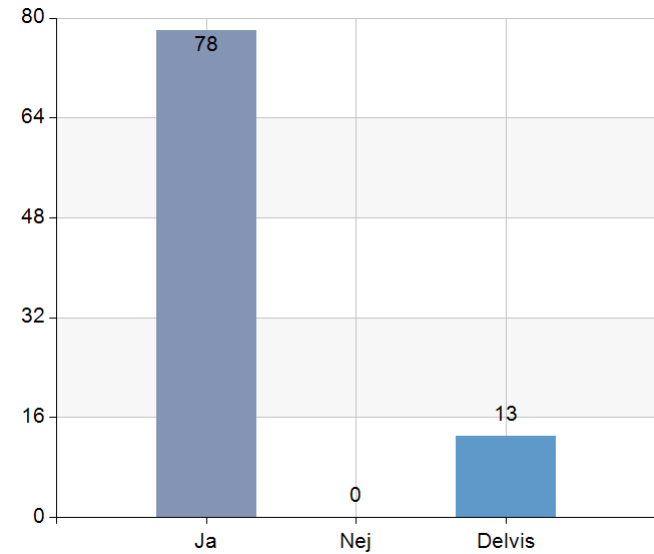




Har chefen tillräcklig arbetsmiljöutbildning för sitt uppdrag?

Namn	Antal	%
Ja	78	85,7
Nej	0	0
Delvis	13	14,3
Total	91	100

Svarsfrekvens
100% (91/91)



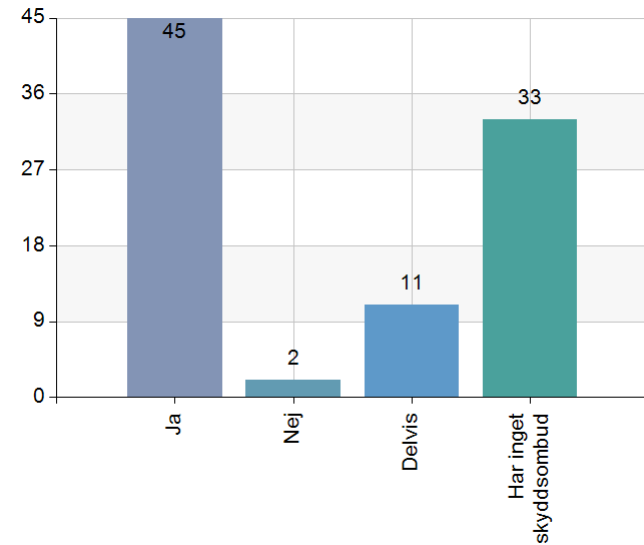


Har skyddsombudet tillräcklig arbetsmiljöutbildning för sitt uppdrag?

Namn	Antal	%
Ja	45	49,5
Nej	2	2,2
Delvis	11	12,1
Har inget skyddsombud	33	36,3
Total	91	100

Svarsfrekvens

100% (91/91)

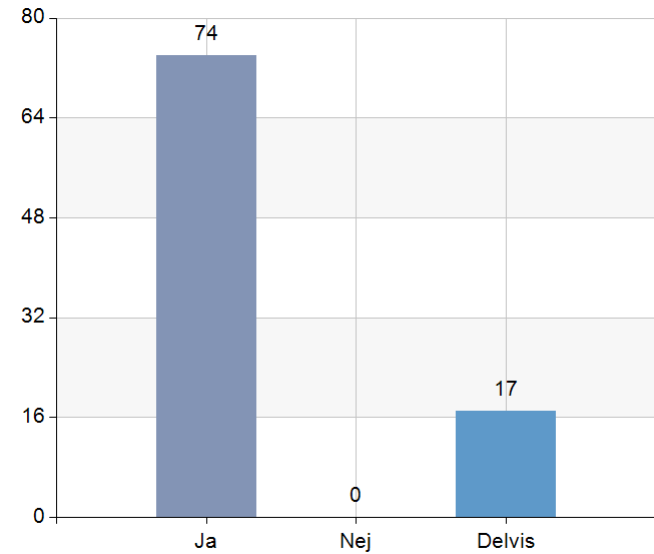




Har ni kännedom om kommunens arbetsmiljöpolicy?

Namn	Antal	%
Ja	74	81,3
Nej	0	0
Delvis	17	18,7
Total	91	100

Svarsfrekvens
100% (91/91)



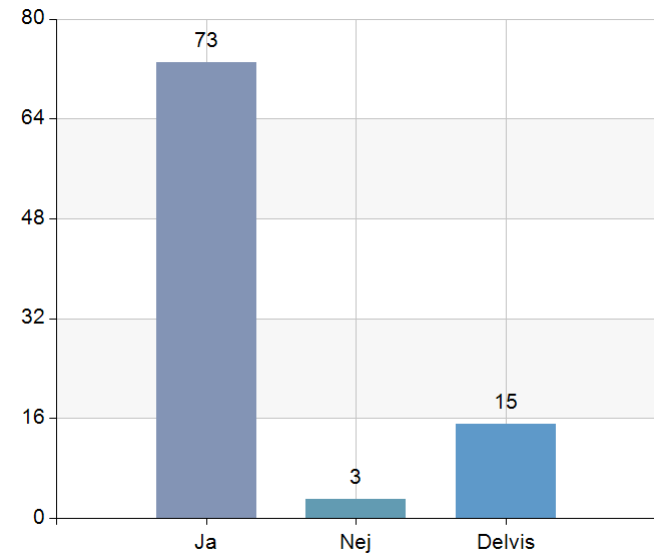


Finns det tydliga och välkända mål för arbetsmiljön?

Namn	Antal	%
Ja	73	80,2
Nej	3	3,3
Delvis	15	16,5
Total	91	100

Svarsfrekvens

100% (91/91)



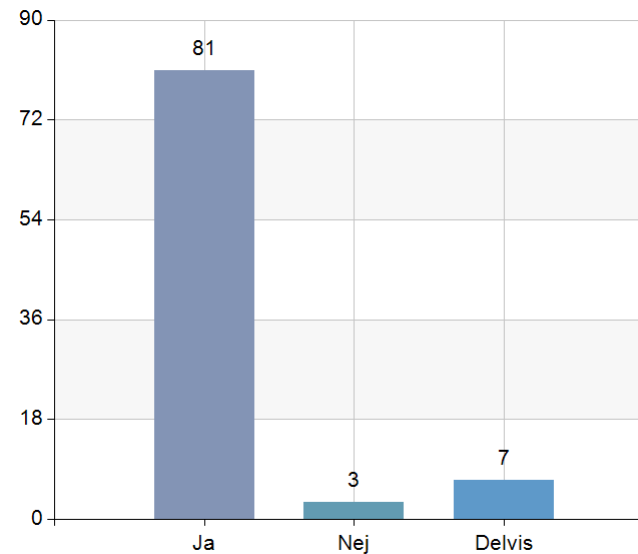


Följs dessa mål upp?

Namn	Antal	%
Ja	81	89
Nej	3	3,3
Delvis	7	7,7
Total	91	100

Svarsfrekvens

100% (91/91)



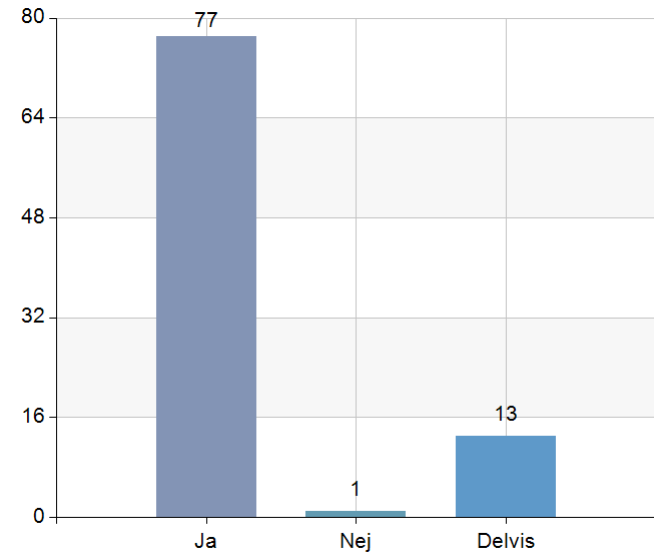


Har målområde 1 följts upp på ett tydligt sätt under 2022?

Namn	Antal	%
Ja	77	84,6
Nej	1	1,1
Delvis	13	14,3
Total	91	100

Svarsfrekvens

100% (91/91)

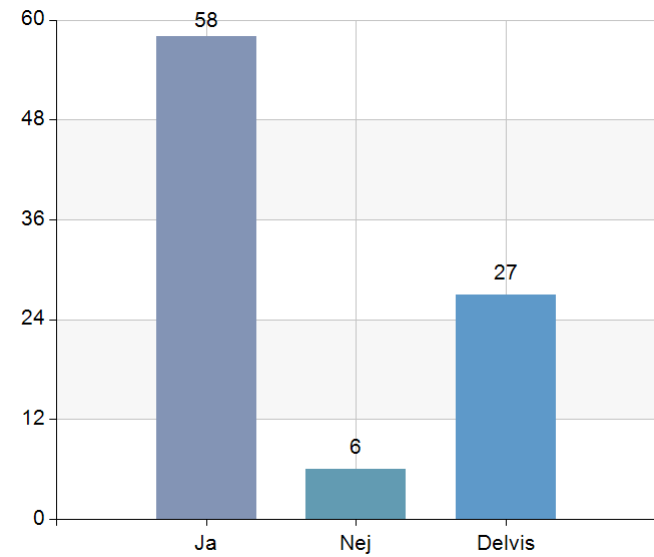




Upplevs indikatorer och dialogerna i månadsuppföljningarna varit konstruktiva och relevanta för er arbetsmiljöarbete?

Namn	Antal	%
Ja	58	63,7
Nej	6	6,6
Delvis	27	29,7
Total	91	100

Svarsfrekvens
100% (91/91)



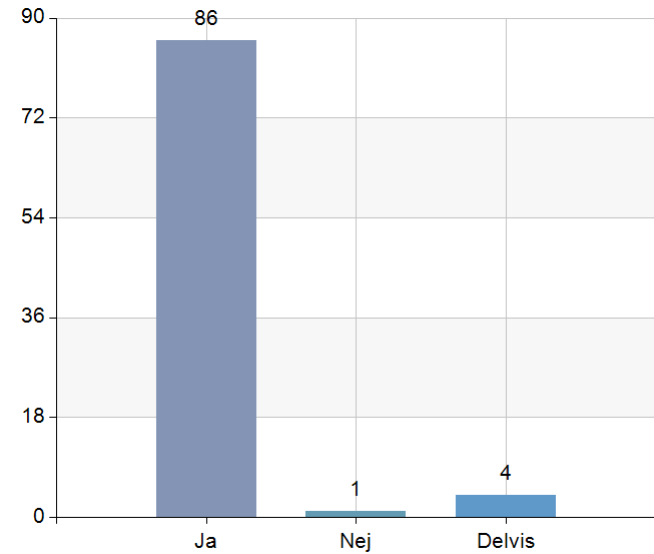


Finns rutiner för hur systematiskt arbetsmiljöarbete (SAM) ska gå till?

Namn	Antal	%
Ja	86	94,5
Nej	1	1,1
Delvis	4	4,4
Total	91	100

Svarsfrekvens

100% (91/91)



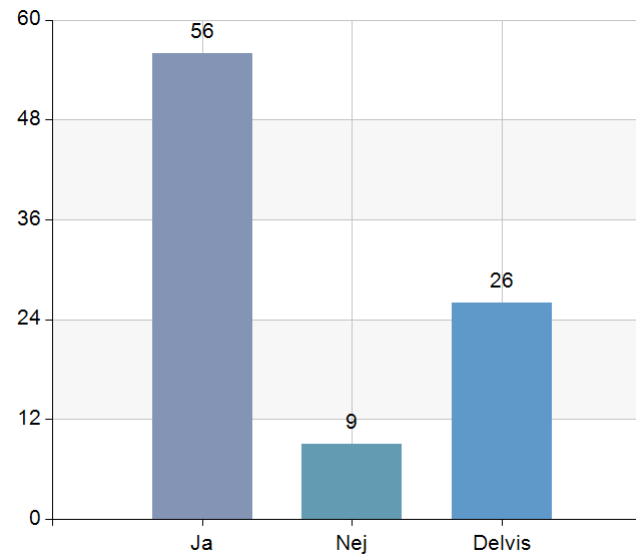


Finns skriftlig fördelning av arbetsmiljöuppgifter, befogenheter och resurser?

Namn	Antal	%
Ja	56	61,5
Nej	9	9,9
Delvis	26	28,6
Total	91	100

Svarsfrekvens

100% (91/91)

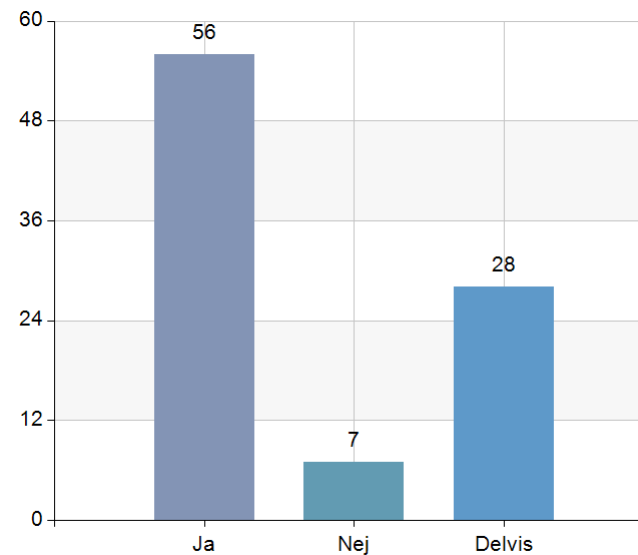




Har behov av kunskap och utbildning för chefer och arbetsledande personal klarlagts och tillgodosetts?

Namn	Antal	%
Ja	56	61,5
Nej	7	7,7
Delvis	28	30,8
Total	91	100

Svarsfrekvens
100% (91/91)



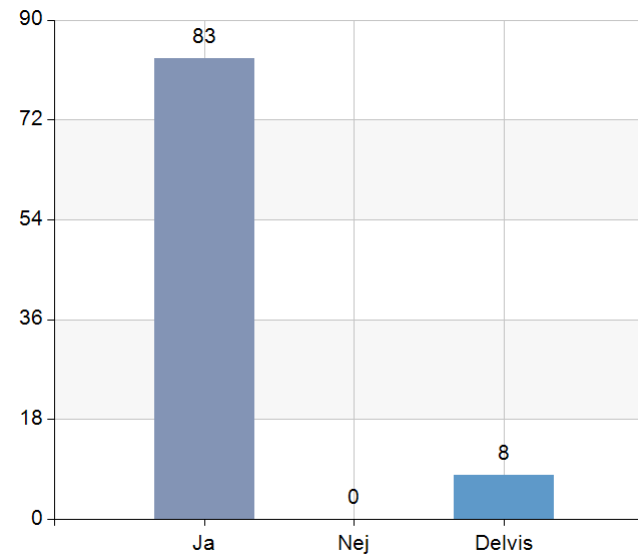


Vet alla anställda vilka risker som förekommer i deras arbete?

Namn	Antal	%
Ja	83	91,2
Nej	0	0
Delvis	8	8,8
Total	91	100

Svarsfrekvens

100% (91/91)



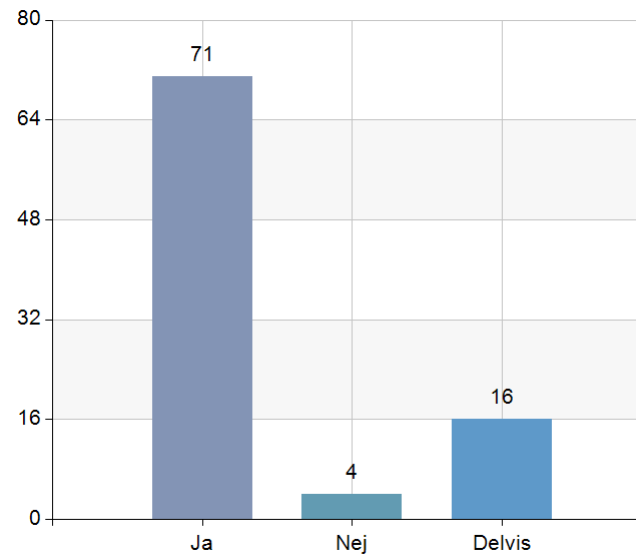


Finns det skrivna instruktioner i det fall en riskbedömning visar på allvarliga risker?

Namn	Antal	%
Ja	71	78
Nej	4	4,4
Delvis	16	17,6
Total	91	100

Svarsfrekvens

100% (91/91)

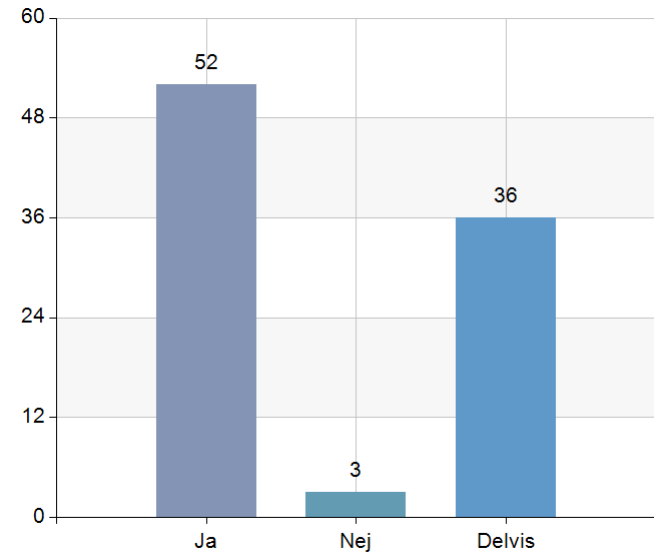




Får nyanställda, inhyrd personal och personal med nya arbetsuppgifter en bra introduktion där arbetsmiljö ingår?

Namn	Antal	%
Ja	52	57,1
Nej	3	3,3
Delvis	36	39,6
Total	91	100

Svarsfrekvens
100% (91/91)

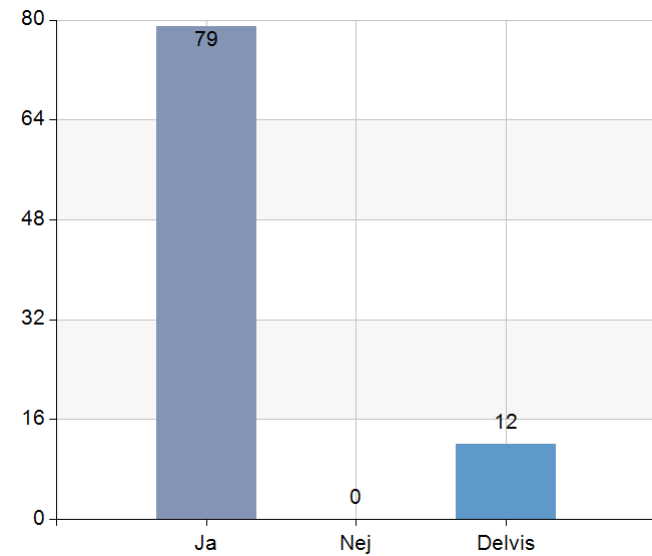




Undersöks, bedöms och åtgärdas risker fortlöpande både vad gäller den fysiska och den psykiska och sociala arbetsmiljön?

Namn	Antal	%
Ja	79	86,8
Nej	0	0
Delvis	12	13,2
Total	91	100

Svarsfrekvens
100% (91/91)



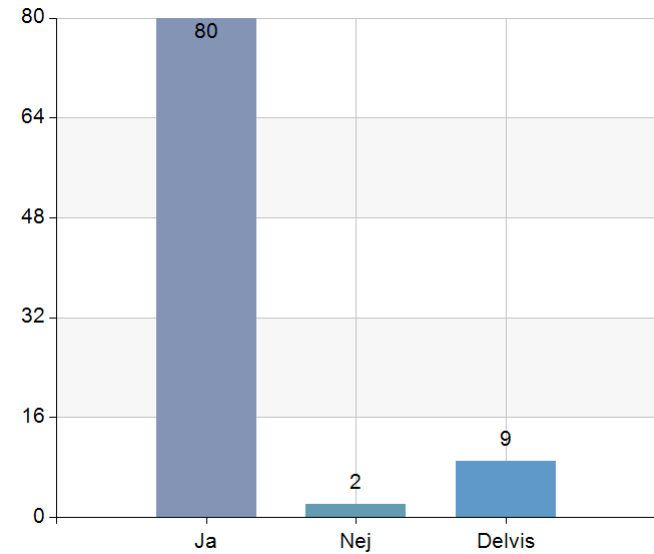


Dokumenteras riskbedömningarna?

Namn	Antal	%
Ja	80	87,9
Nej	2	2,2
Delvis	9	9,9
Total	91	100

Svarsfrekvens

100% (91/91)



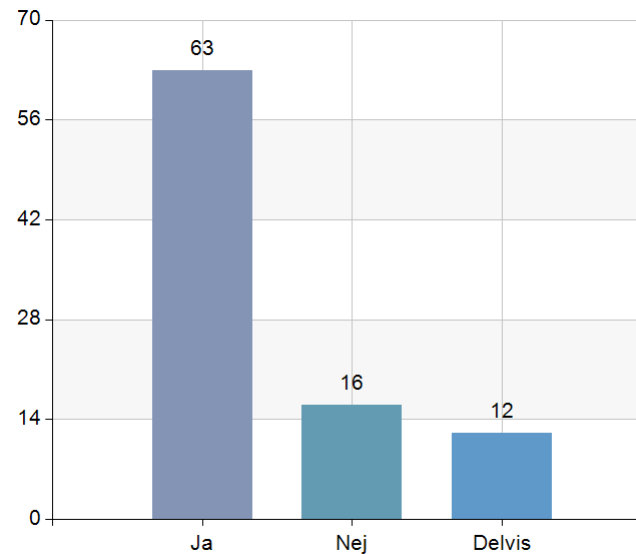


Finns det skriftliga handlingsplaner för åtgärder som inte kan genomföras direkt?

Namn	Antal	%
Ja	63	69,2
Nej	16	17,6
Delvis	12	13,2
Total	91	100

Svarsfrekvens

100% (91/91)

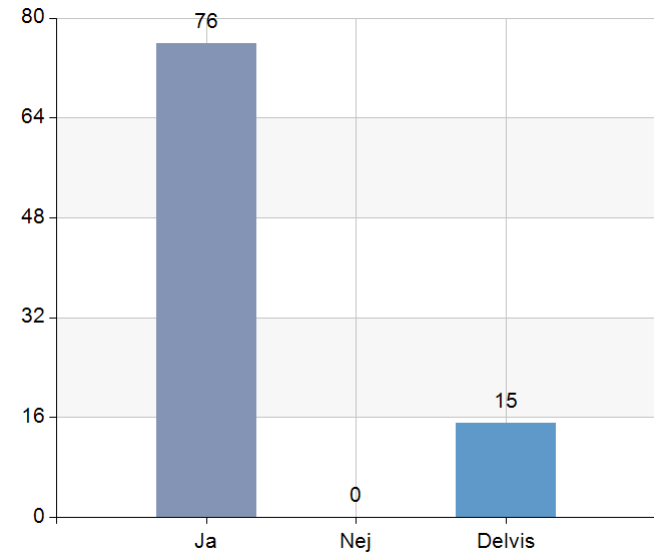




Undersöks, bedöms och åtgärdas risker vid planering av och beslut om till exempel ny eller ändrad verksamhet, inköp, reparation, underhåll eller ombyggnad?

Namn	Antal	%
Ja	76	83,5
Nej	0	0
Delvis	15	16,5
Total	91	100

Svarsfrekvens
100% (91/91)



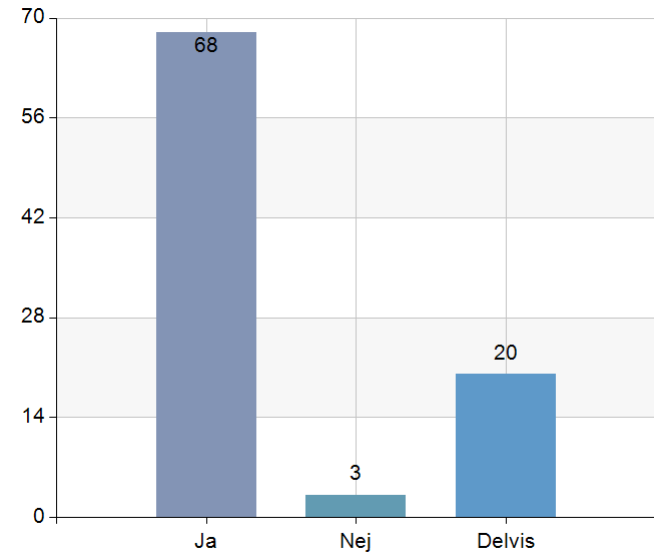


Kontrolleras och utvärderas genomförda åtgärder?

Namn	Antal	%
Ja	68	74,7
Nej	3	3,3
Delvis	20	22
Total	91	100

Svarsfrekvens

100% (91/91)



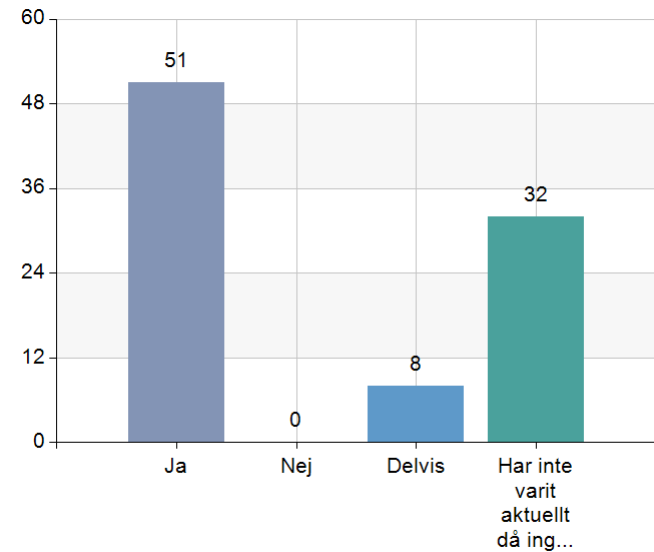


Anmäls ohälsa, olycksfall och allvarliga tillbud?

Namn	Antal	%
Ja	51	56
Nej	0	0
Delvis	8	8,8
Har inte varit aktuellt då inget har uppstått	32	35,2
Total	91	100

Svarsfrekvens

100% (91/91)



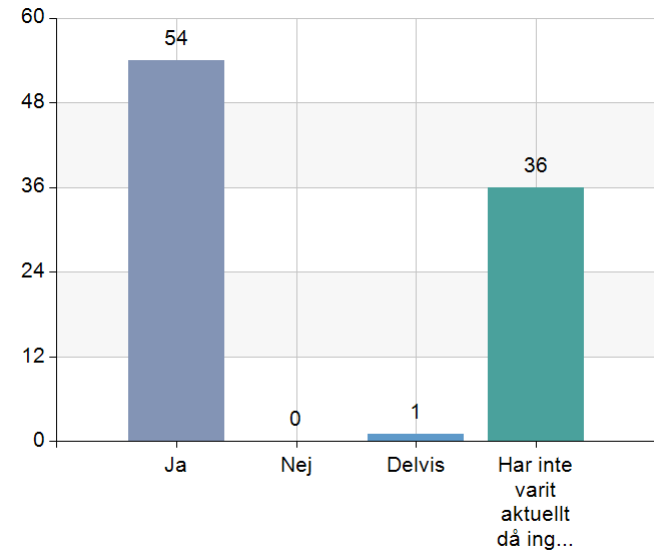


Utreds ohälsa, olycksfall och allvarliga tillbud?

Namn	Antal	%
Ja	54	59,3
Nej	0	0
Delvis	1	1,1
Har inte varit aktuellt då inget har uppstått	36	39,6
Total	91	100

Svarsfrekvens

100% (91/91)



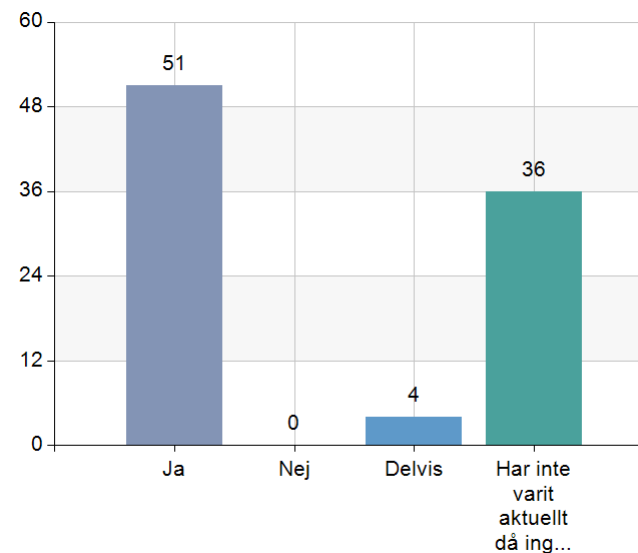


Följs ohälsa, olycksfall och allvarliga tillbud upp?

Namn	Antal	%
Ja	51	56
Nej	0	0
Delvis	4	4,4
Har inte varit aktuellt då inget har uppstått	36	39,6
Total	91	100

Svarsfrekvens

100% (91/91)



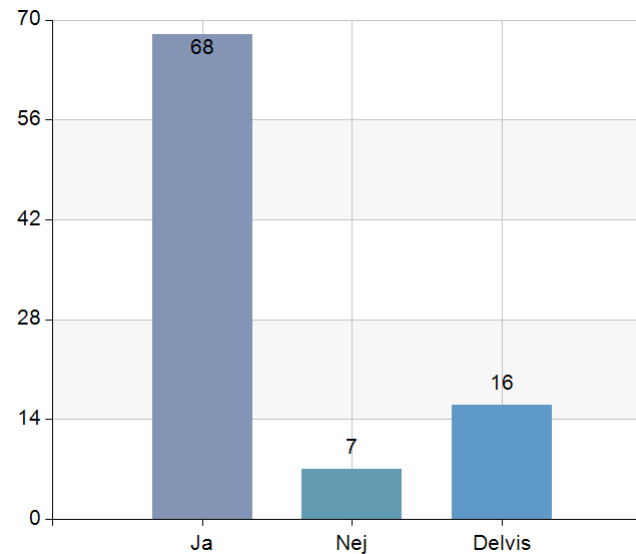


Följs nyckeltal upp och analyseras beträffande exempelvis sjukskrivningar eller tillbud och olyckor?

Namn	Antal	%
Ja	68	74,7
Nej	7	7,7
Delvis	16	17,6
Total	91	100

Svarsfrekvens

100% (91/91)



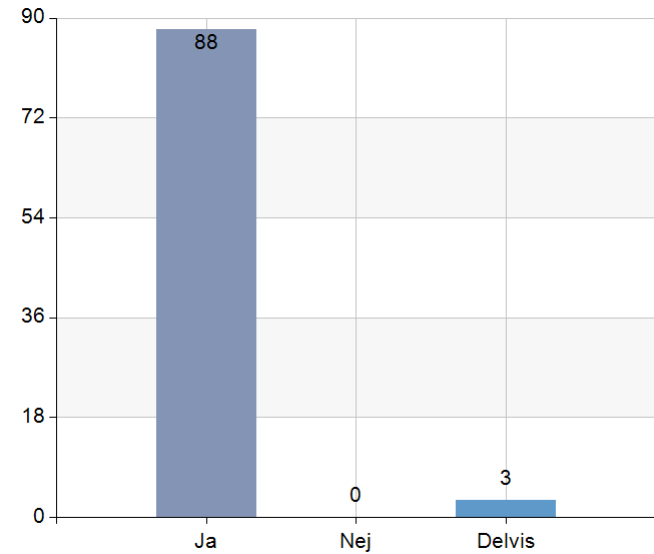


Följs arbetsmiljöarbetet upp årligen?

Namn	Antal	%
Ja	88	96,7
Nej	0	0
Delvis	3	3,3
Total	91	100

Svarsfrekvens

100% (91/91)



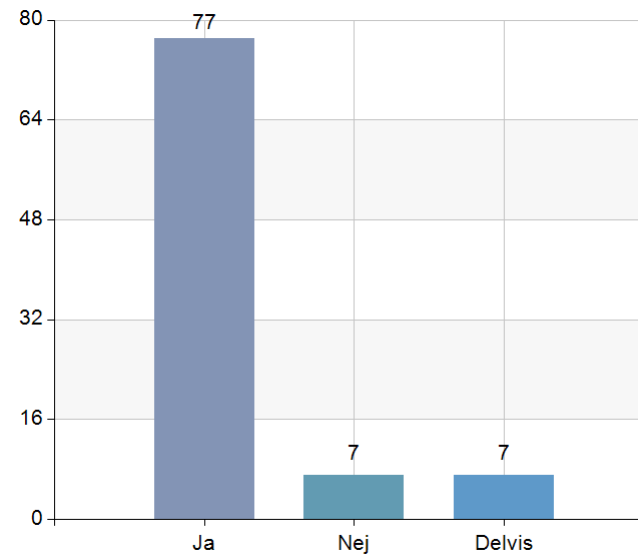


Har du nyttjat företagshälsovården i den utsträckning du behövt?

Namn	Antal	%
Ja	77	84,6
Nej	7	7,7
Delvis	7	7,7
Total	91	100

Svarsfrekvens

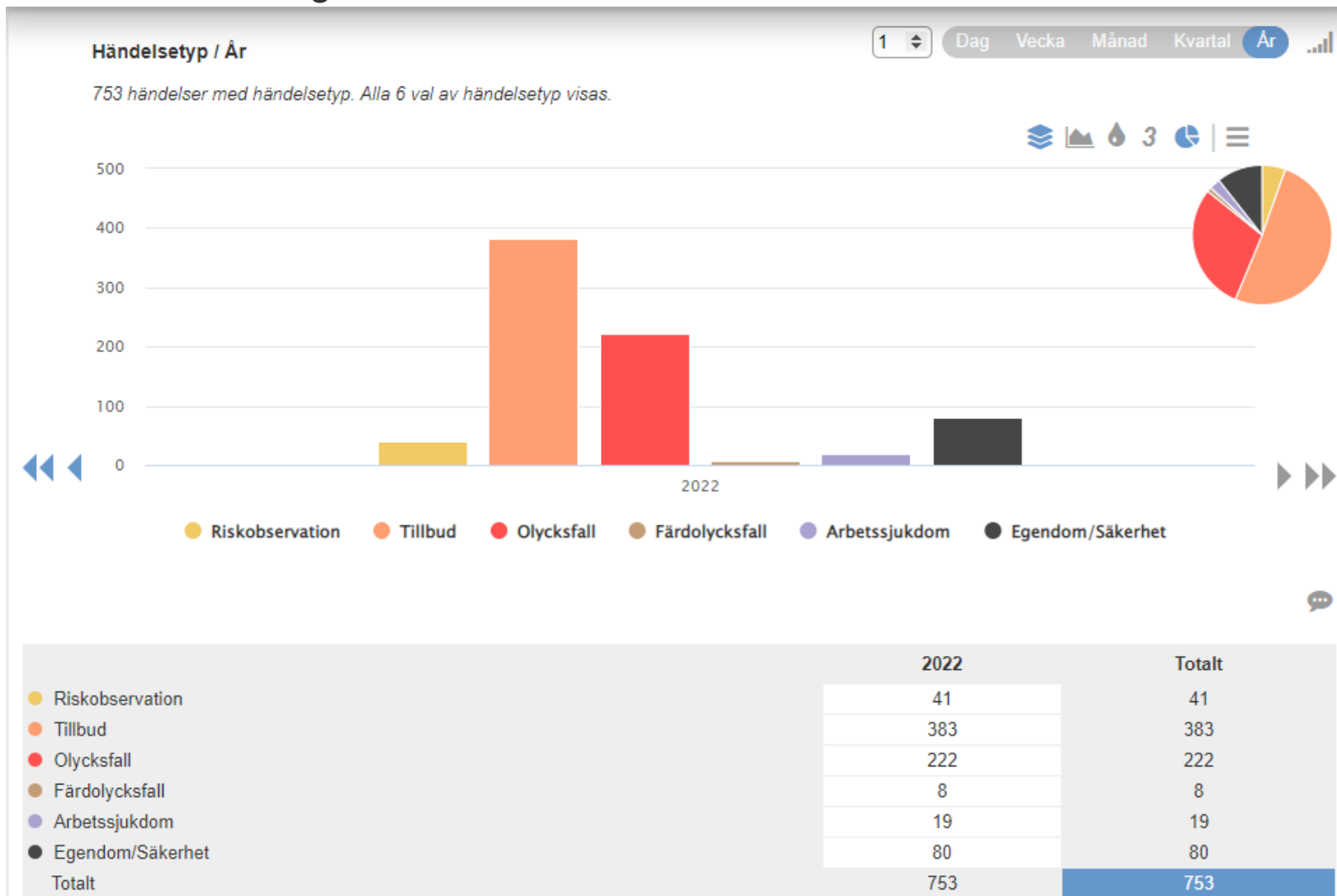
100% (91/91)



Övergripande prioriteringar utifrån årlig uppföljning 2022

- Utbildningsplan för chefer och skyddsombud inom arbetsmiljöområdet
- Lättare arbetsmiljöutbildning för ledare utan personalansvar (arbetsledare/gruppledare m.m.)
- Fortsätta utveckla intranätet med rutiner och checklistor inom arbetsmiljöområdet, både kommungemensamma och lokalt anpassade
- Undersöka möjligheten att använda KIA mer i arbetet med riskbedömning och arbetsmiljö

KIA – redovisning av antal händelser under 2022



Urval: egen personal & egendom/säkerhet totalt för hela kommunen

KIA – antal inrapporterade händelser egen personal per förvaltning 2022

Händelser per händelsetyp

Händelser som inträffat: 2022-01-01- 2022-12-31

Händelsetyp: Riskobservation, Tillbud, Olycksfall, Färdolycksfall, Arbetsjukdom, Egendom/Säkerhet, Elev, Förskolebarn, Brukare

Enhet syftar på: händelseenhet

Skadad person/Rapportör: Alla

Enhet	Riskobservation	Tillbud	Olycksfall	Färdolycksfall	Arbetsjukdom	Egendom/Säkerhet	Elev	Förskolebarn	Brukare	Totalt
	Tyresö kommun	(41)	(383)	(222)	(8)	(19)	(80)	(43)	(138)	
Arbetsmarknad- och socialförvaltningen	(11)	(9)	(10)	(2)		(6)	(1)			(39)
Barn- och utbildningsförvaltningen	(22)	(227)	(135)	(4)	(2)	(49)	(42)	(138)		(619)
Kommundirektör										
Kommunstyrelseförvaltningen	(2)	(23)	(22)	(1)	(2)	(15)				(65)
Kultur- och fritidsförvaltningen	(2)	(5)								(7)
Politiken										
Äldre- och omsorgsförvaltningen	(4)	(119)	(55)	(1)	(15)	(10)				(204)
Övrigt - ej aktuella										

Urval: alla händelsetyper som registrerats i KIA under 2022