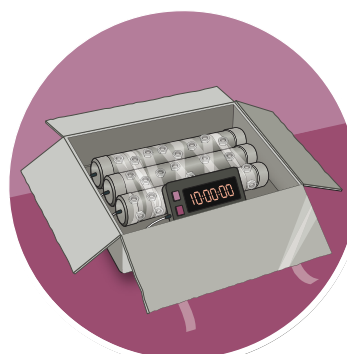
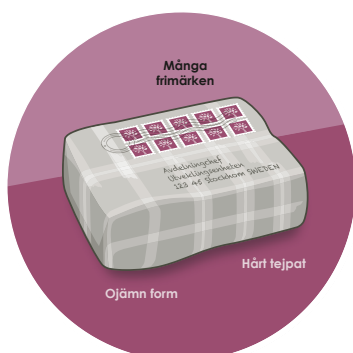


VIKTIG INFORMATION

Misstänkt försändelse

Hantera brev och paket på ett och samma ställe,
om möjligt i en avsides belägen lokal.

1



Kännetecknen på en misstänkt försändelse

Är försändelsen förväntad? Har ni eller någon annan beställt något?

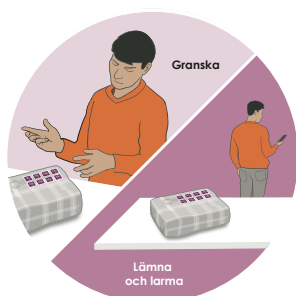
- Avviker från normalbilden
- Ovanligt många frimärken
- Övåntat ursprung på poststämpel
- Avvikande form eller vikt
- Mycket tejp eller konstigt emballage
- Helt igenklustrat (om kuvert)
- Missfärgningar, kristallisering eller oljiga fläckar
- Lukt
- Läckage av ämne, fast, flytande eller gas
- Synlig aluminiumfolie eller kablage
- Plötsliga sjukdomssymtom hos den som öppnat brevet

VIKTIG INFORMATION

Misstänkt försändelse

Hantera brev och paket på ett och samma ställe, om möjligt i en avsides belägen lokal.

2



Åtgärder vid misstänkt farlig försändelse

- Larma 112
- Undvik att röra vid brevet/paketet och låt det ligga på en plan yta
- Stäng fönster och dörrar, men lås ej dörren (skapar problem för polis och räddningstjänst)
- Utrym rummet och intilliggande rum
- Hindra andra från att gå in
- Om möjligt stäng av ventilationen.
- Använd inte mobiltelefon i närheten av brevet om du misstänker att det innehåller en sprängladdning
- Följ instruktioner från polis och räddningstjänst

3



Omedelbar sanering om du blivit kontaminerad

- Ta av dig de kläder som kommit i kontakt med pulvret/ämnet. Obs, ej över huvudet
- Tvätta så fort som möjligt, händer, armar, ansikte med tvål och vatten
- Undvik närhet till andra människor