

# Årlig uppföljning av arbetsmiljöarbetet för 2023



# Årlig uppföljning av arbetsmiljöarbetet 2023

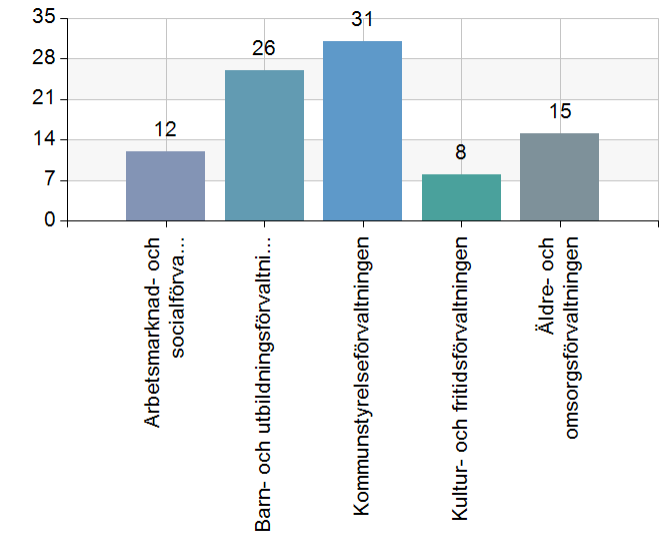
- 92 av 114 chefer har svarat
  - Flera enheter har besvarat enkäten tillsammans
- Samtliga chefer med personalansvar fick enkäten
  - Inom bou fick rektor enkät och genomfört tillsammans med biträdande
- Chefer på alla nivåer har svarat dvs  
kommundirektör/förvaltningschefsnivå/verksamhetschefsnivå/enhetschefsnivå
- Svaren gäller den egna gruppen/teamet
- Skyddsombud/medarbetare/samverkansgrupp har deltagit
- Handlingsplaner framtagna ihop med skyddsombud eller medarbetare
- Resultatet rapporteras till tillbaka till svarande chefer, central samverkansgrupp, kommunledningsgrupp och kommunledningsutskottet

## Förvaltning

Namn	Antal	%
Arbetsmarknad- och socialförvaltningen	12	13
Barn- och utbildningsförvaltningen	26	28,3
Kommunstyrelseförvaltningen	31	33,7
Kultur- och fritidsförvaltningen	8	8,7
Äldre- och omsorgsförvaltningen	15	16,3
<b>Total</b>	<b>92</b>	<b>100</b>

Svarsfrekvens

100% (92/92)

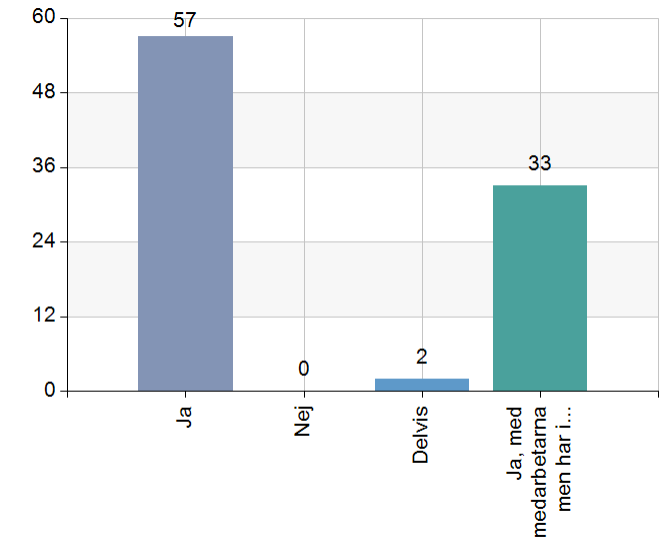


## Sker arbetsmiljöarbetet i samverkan med skyddsombud och arbetstagarare?

Namn	Antal	%
Ja	57	62
Nej	0	0
Delvis	2	2,2
Ja, med medarbetarna men har inget skyddsombud	33	35,9
<b>Total</b>	<b>92</b>	<b>100</b>

Svarsfrekvens

100% (92/92)

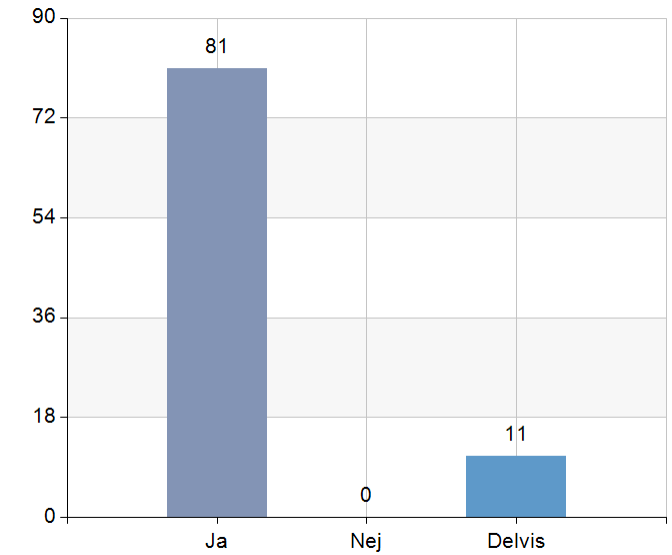


## Har chefen tillräcklig arbetsmiljöutbildning för sitt uppdrag?

Namn	Antal	%
Ja	81	88
Nej	0	0
Delvis	11	12
<b>Total</b>	<b>92</b>	<b>100</b>

Svarsfrekvens

100% (92/92)

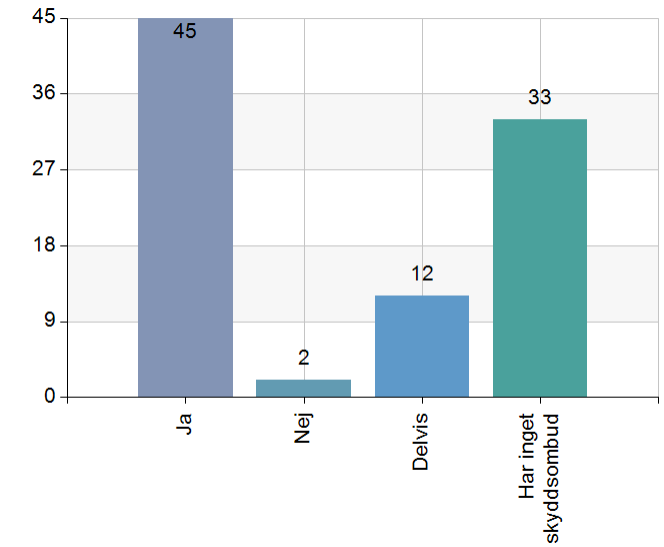


## Har skyddsombudet tillräcklig arbetsmiljöutbildning för sitt uppdrag?

Namn	Antal	%
Ja	45	48,9
Nej	2	2,2
Delvis	12	13
Har inget skyddsombud	33	35,9
<b>Total</b>	<b>92</b>	<b>100</b>

Svarsfrekvens

100% (92/92)

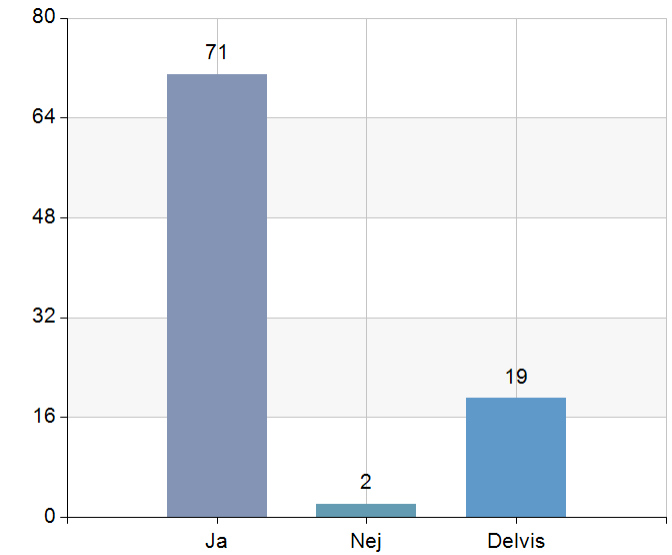


## Har chef och medarbetare kännedom om kommunens arbetsmiljöpolicy?

Namn	Antal	%
Ja	71	77,2
Nej	2	2,2
Delvis	19	20,7
<b>Total</b>	<b>92</b>	<b>100</b>

Svarsfrekvens

100% (92/92)

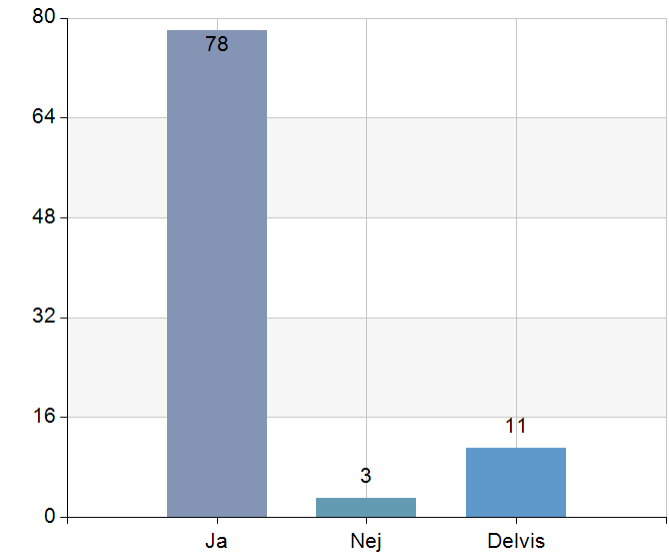


## Finns det tydliga och välkända mål för arbetsmiljön?

Namn	Antal	%
Ja	78	84,8
Nej	3	3,3
Delvis	11	12
<b>Total</b>	<b>92</b>	<b>100</b>

Svarsfrekvens

100% (92/92)



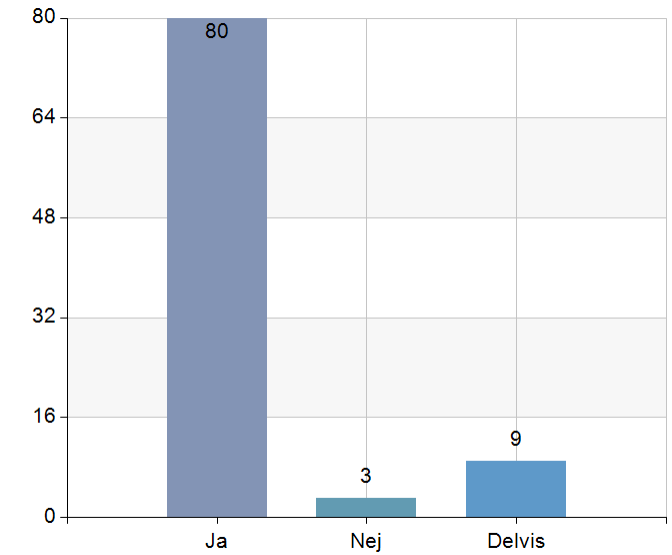


## Följs dessa mål upp?

Namn	Antal	%
Ja	80	87
Nej	3	3,3
Delvis	9	9,8
<b>Total</b>	<b>92</b>	<b>100</b>

Svarsfrekvens

100% (92/92)

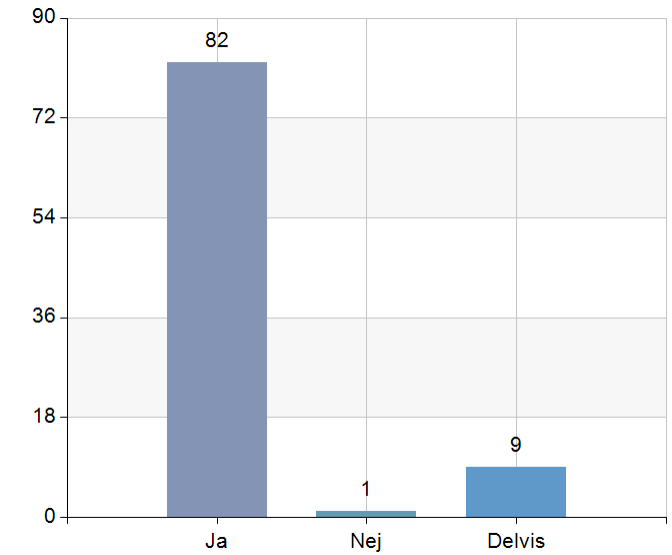


## Har målområde 1 följts upp på ett tydligt sätt under 2023?

Namn	Antal	%
Ja	82	89,1
Nej	1	1,1
Delvis	9	9,8
<b>Total</b>	<b>92</b>	<b>100</b>

Svarsfrekvens

100% (92/92)

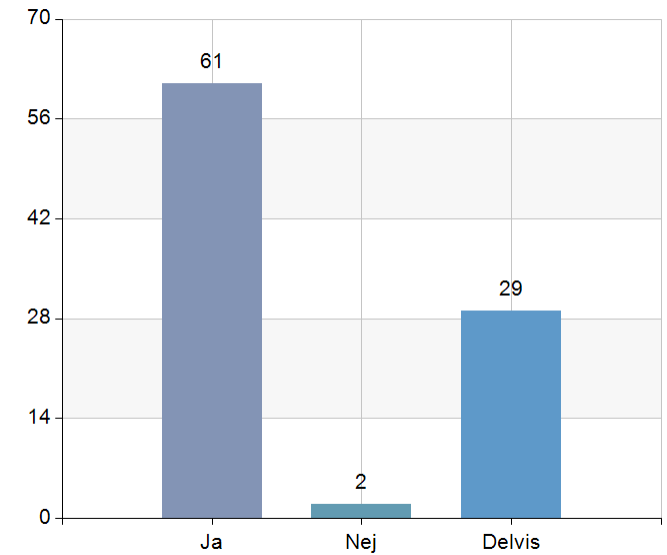


## Upplevs indikatorer och dialogerna i månadsuppföljningarna varit konstruktiva och relevanta för er arbetsmiljöarbete?

Namn	Antal	%
Ja	61	66,3
Nej	2	2,2
Delvis	29	31,5
<b>Total</b>	<b>92</b>	<b>100</b>

Svarsfrekvens

100% (92/92)

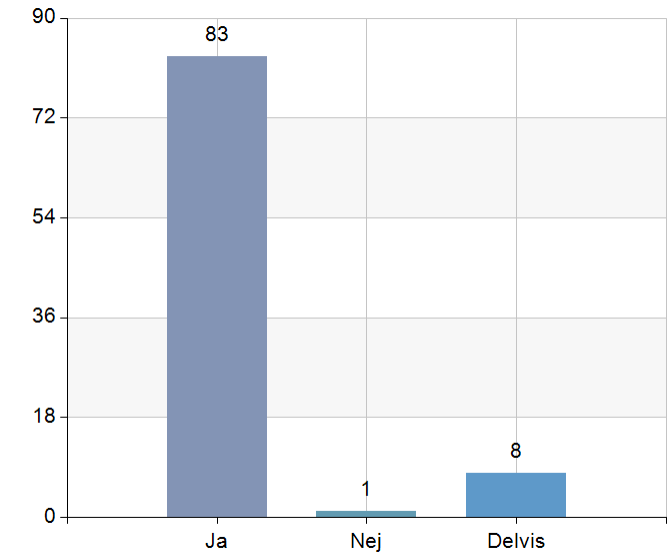


## Finns rutiner på enheten för hur systematiskt arbetsmiljöarbete (SAM) ska gå till?

Namn	Antal	%
Ja	83	90,2
Nej	1	1,1
Delvis	8	8,7
<b>Total</b>	<b>92</b>	<b>100</b>

Svarsfrekvens

100% (92/92)

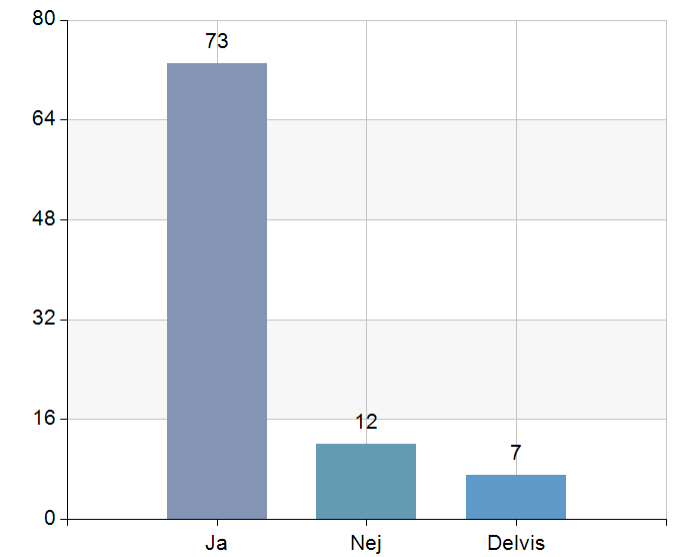


**Finns skriftlig fördelning av arbetsmiljöuppgifter, befogenheter och resurser? Ny fördelning behöver skrivas på i det fall det skett ett chefsbyte.**

Namn	Antal	%
Ja	73	79,3
Nej	12	13
Delvis	7	7,6
<b>Total</b>	<b>92</b>	<b>100</b>

Svarsfrekvens

100% (92/92)

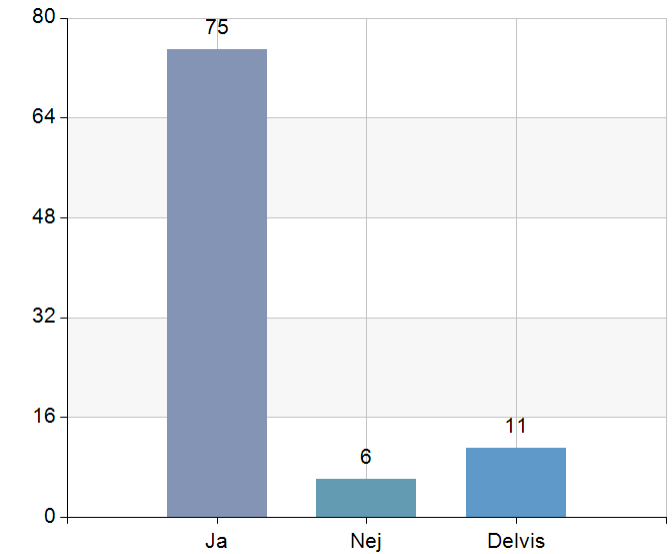


## Har behov av kunskap och utbildning för chefer och arbetsledande personal klarlagts och tillgodosetts?

Namn	Antal	%
Ja	75	81,5
Nej	6	6,5
Delvis	11	12
<b>Total</b>	<b>92</b>	<b>100</b>

Svarsfrekvens

100% (92/92)

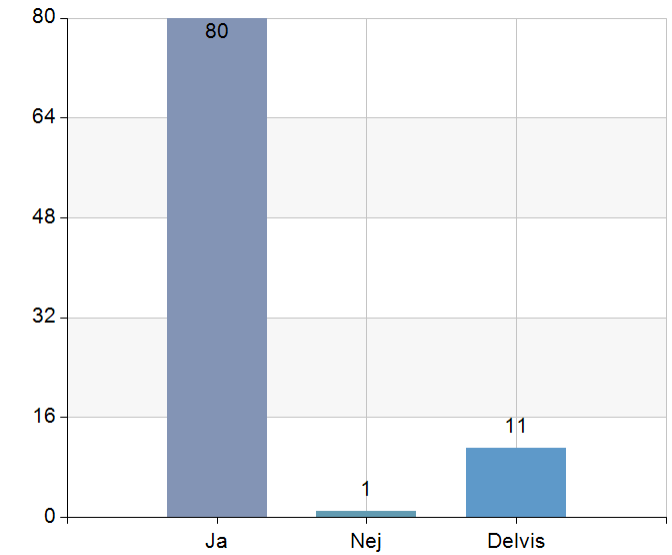


## Vet alla anställda vilka risker som förekommer i deras arbete?

Namn	Antal	%
Ja	80	87
Nej	1	1,1
Delvis	11	12
<b>Total</b>	<b>92</b>	<b>100</b>

Svarsfrekvens

100% (92/92)

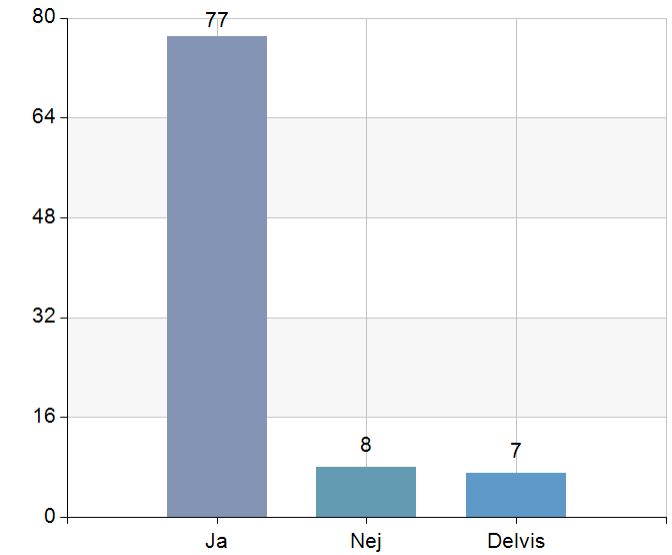


## Finns det skrivna instruktioner i det fall en riskbedömning visar på allvarliga risker?

Namn	Antal	%
Ja	77	83,7
Nej	8	8,7
Delvis	7	7,6
<b>Total</b>	<b>92</b>	<b>100</b>

Svarsfrekvens

100% (92/92)



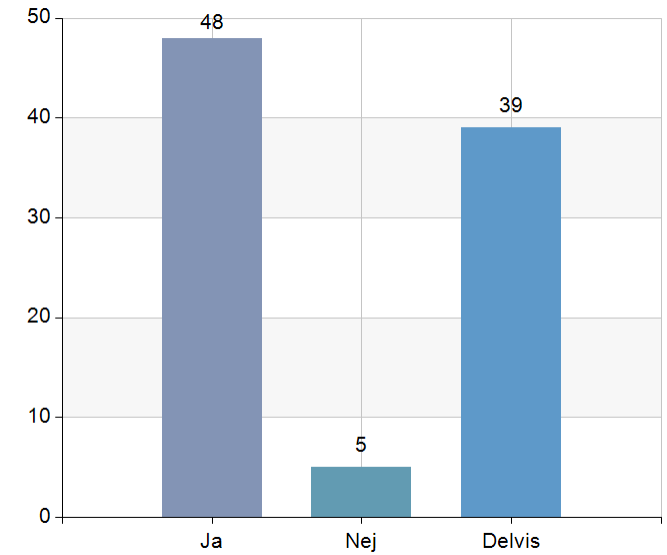


## Får nyanställda, inhyrd personal och personal med nya arbetsuppgifter en bra introduktion där arbetsmiljö ingår?

Namn	Antal	%
Ja	48	52,2
Nej	5	5,4
Delvis	39	42,4
<b>Total</b>	<b>92</b>	<b>100</b>

Svarsfrekvens

100% (92/92)

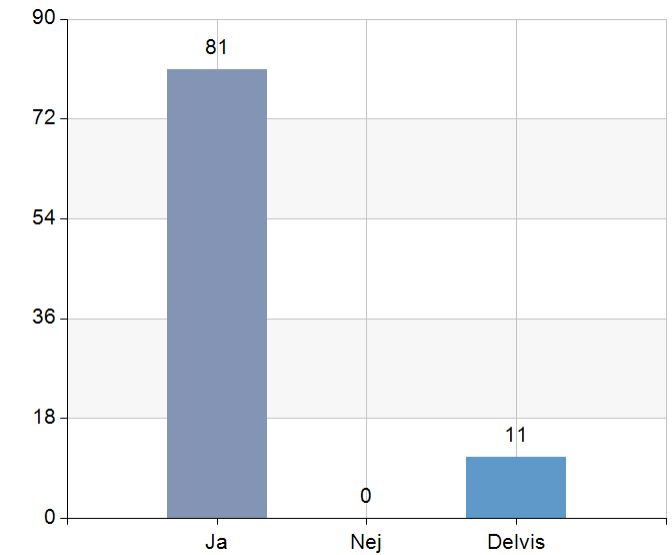


## Undersöks, bedöms och åtgärdas risker fortlöpande både vad gäller den fysiska och den psykiska och sociala arbetsmiljön?

Namn	Antal	%
Ja	81	88
Nej	0	0
Delvis	11	12
<b>Total</b>	<b>92</b>	<b>100</b>

Svarsfrekvens

100% (92/92)

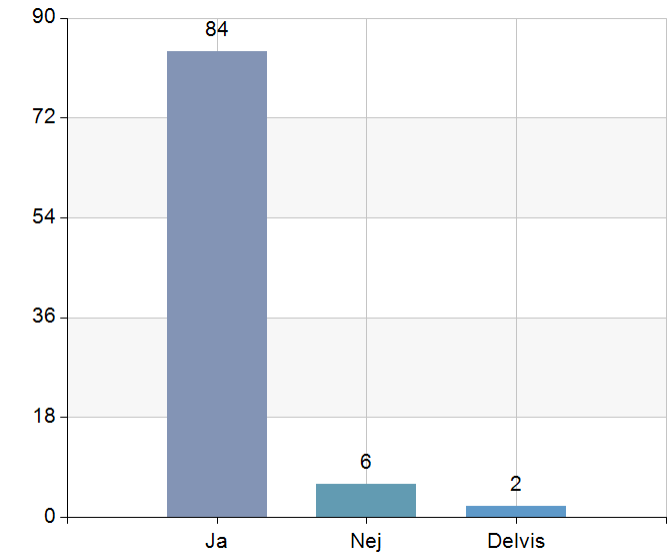


## Har inventering gjorts av vilka risker för hot och våld som finns i verksamheten?

Namn	Antal	%
Ja	84	91,3
Nej	6	6,5
Delvis	2	2,2
<b>Total</b>	<b>92</b>	<b>100</b>

Svarsfrekvens

100% (92/92)

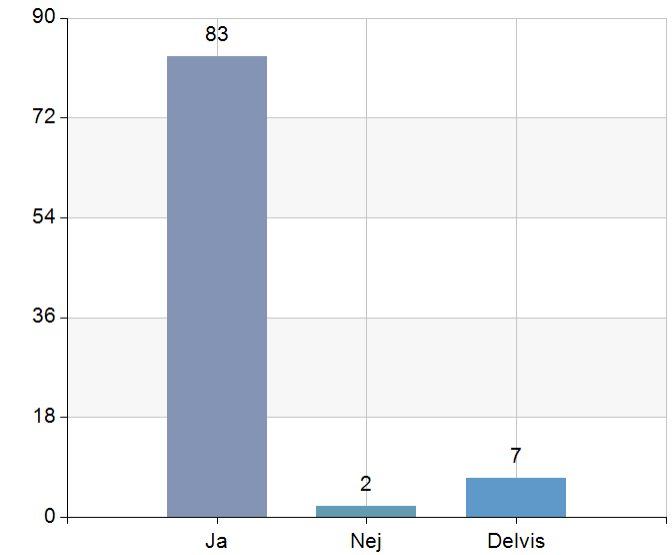


## Känner de anställda till de risker för hot och våld som finns i arbetet?

Namn	Antal	%
Ja	83	90,2
Nej	2	2,2
Delvis	7	7,6
<b>Total</b>	<b>92</b>	<b>100</b>

Svarsfrekvens

100% (92/92)

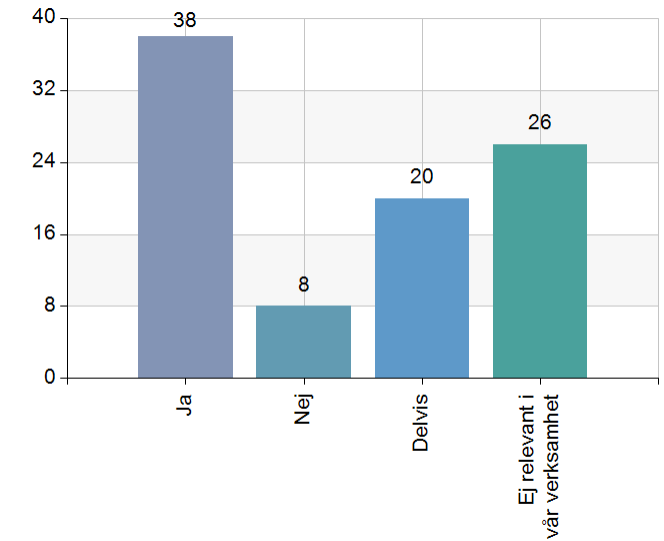


## Har de anställda fått utbildning i att förebygga hot och våld och hur man ska agera i situationer med hot eller våld i arbetet?

Namn	Antal	%
Ja	38	41,3
Nej	8	8,7
Delvis	20	21,7
Ej relevant i vår verksamhet	26	28,3
<b>Total</b>	<b>92</b>	<b>100</b>

Svarsfrekvens

100% (92/92)

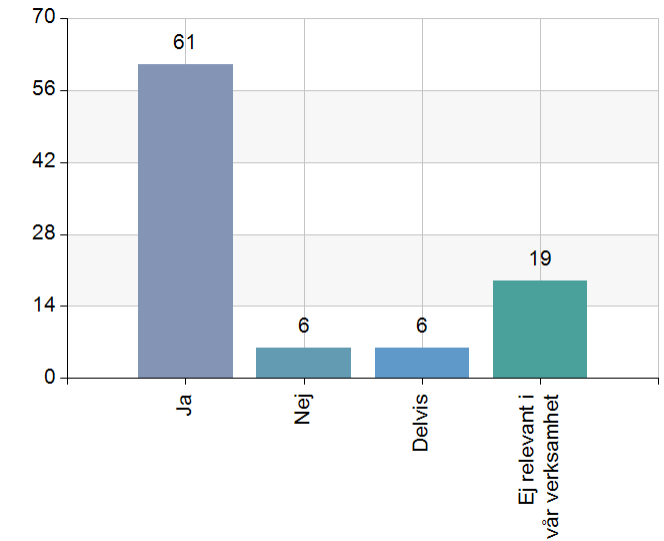


## Finns särskilda rutiner för ett snabbt omhändertagande med hjälp och stöd efter att anställda har utsatts för hot eller våld?

Namn	Antal	%
Ja	61	66,3
Nej	6	6,5
Delvis	6	6,5
Ej relevant i vår verksamhet	19	20,7
<b>Total</b>	<b>92</b>	<b>100</b>

Svarsfrekvens

100% (92/92)

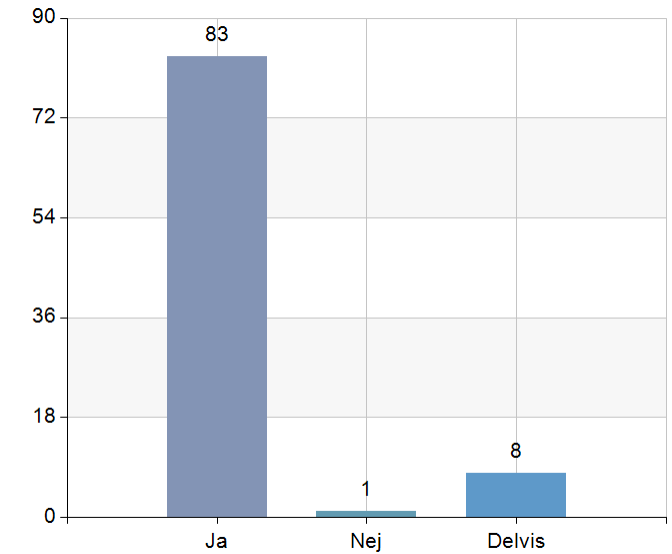


## Undersöks, bedöms och åtgärdas risker fortlöpande både vad gäller den fysiska och den psykiska och sociala arbetsmiljön?

Namn	Antal	%
Ja	83	90,2
Nej	1	1,1
Delvis	8	8,7
<b>Total</b>	<b>92</b>	<b>100</b>

Svarsfrekvens

100% (92/92)

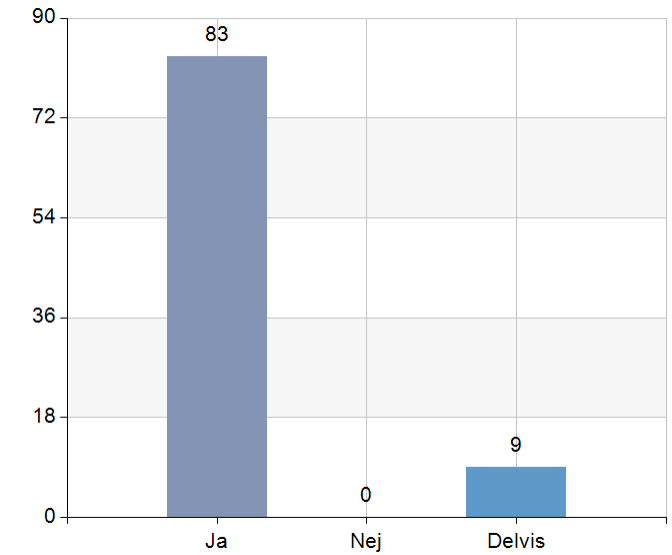


## Dokumenteras riskbedömningarna?

Namn	Antal	%
Ja	83	90,2
Nej	0	0
Delvis	9	9,8
<b>Total</b>	<b>92</b>	<b>100</b>

Svarsfrekvens

100% (92/92)



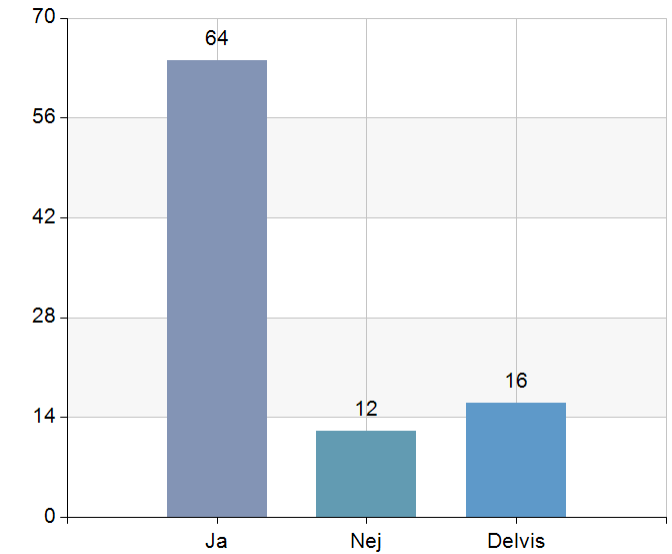


## Finns det skriftliga handlingsplaner för åtgärder som inte kan genomföras direkt?

Namn	Antal	%
Ja	64	69,6
Nej	12	13
Delvis	16	17,4
<b>Total</b>	<b>92</b>	<b>100</b>

Svarsfrekvens

100% (92/92)

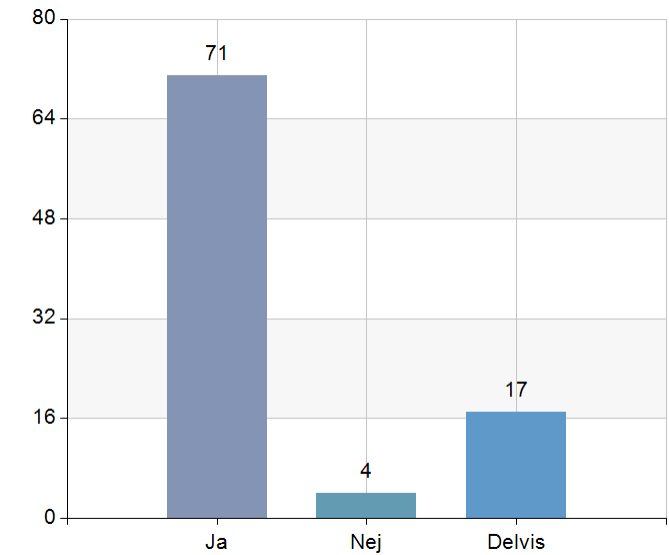


## Kontrolleras och utvärderas genomförda åtgärder?

Namn	Antal	%
Ja	71	77,2
Nej	4	4,3
Delvis	17	18,5
<b>Total</b>	<b>92</b>	<b>100</b>

Svarsfrekvens

100% (92/92)

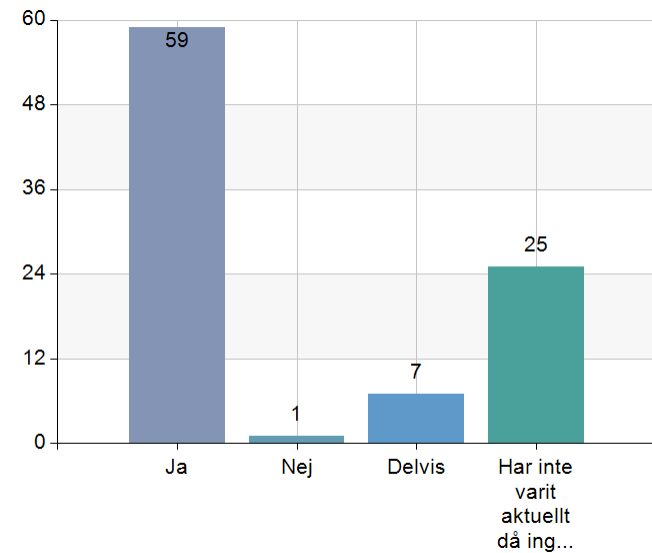


## Anmäls ohälsa, olycksfall och allvarliga tillbud?

Namn	Antal	%
Ja	59	64,1
Nej	1	1,1
Delvis	7	7,6
Har inte varit aktuellt då inget har uppstått	25	27,2
<b>Total</b>	<b>92</b>	<b>100</b>

Svarsfrekvens

100% (92/92)

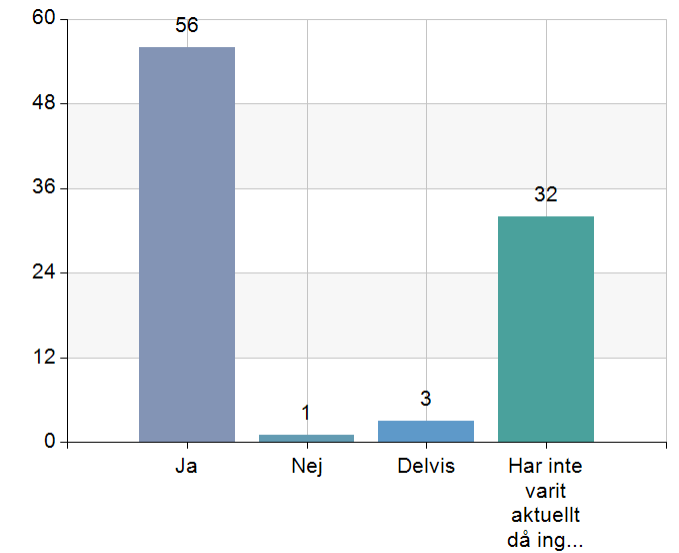


## Utreds ohälsa, olycksfall och allvarliga tillbud?

Namn	Antal	%
Ja	56	60,9
Nej	1	1,1
Delvis	3	3,3
Har inte varit aktuellt då inget har uppstått	32	34,8
<b>Total</b>	<b>92</b>	<b>100</b>

Svarsfrekvens

100% (92/92)

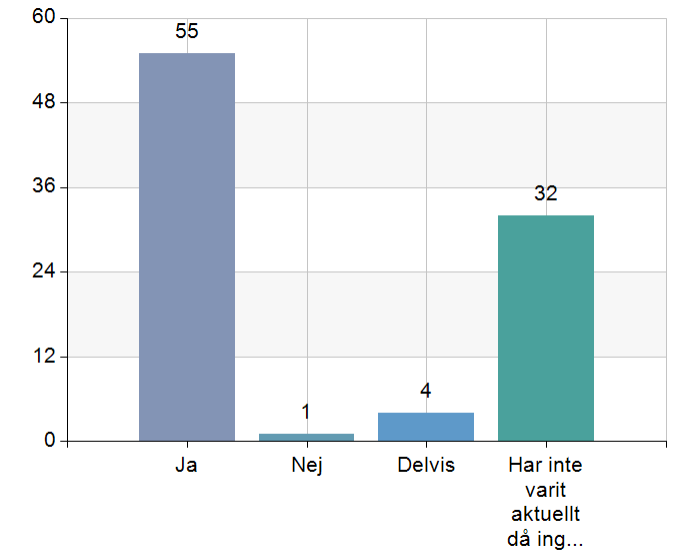


## Följs ohälsa, olycksfall och allvarliga tillbud upp?

Namn	Antal	%
Ja	55	59,8
Nej	1	1,1
Delvis	4	4,3
Har inte varit aktuellt då inget har uppstått	32	34,8
<b>Total</b>	<b>92</b>	<b>100</b>

Svarsfrekvens

100% (92/92)

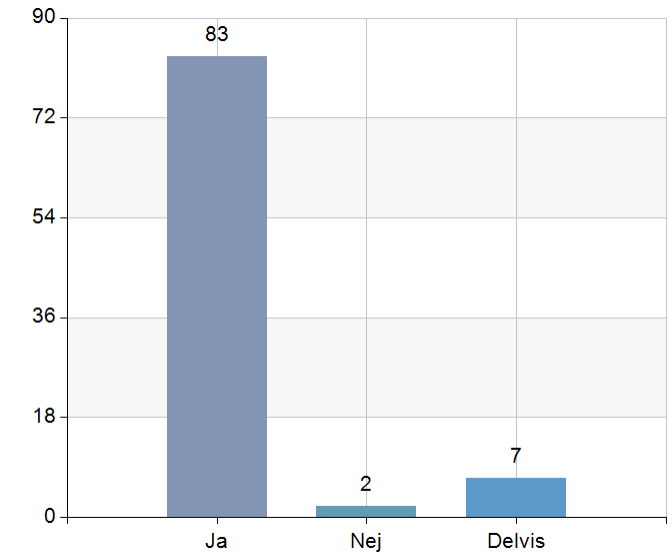


## Följs nyckeltal upp och analyseras beträffande exempelvis sjukskrivningar eller tillbud och olyckor?

Namn	Antal	%
Ja	83	90,2
Nej	2	2,2
Delvis	7	7,6
<b>Total</b>	<b>92</b>	<b>100</b>

Svarsfrekvens

100% (92/92)

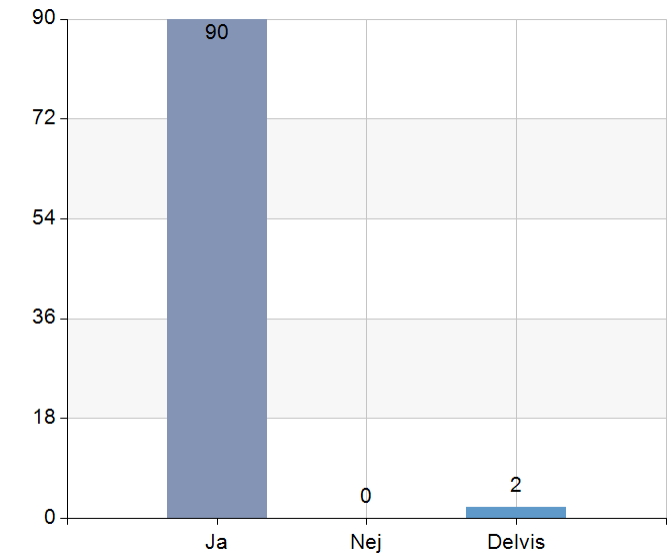


## Följs arbetsmiljöarbetet upp årligen?

Namn	Antal	%
Ja	90	97,8
Nej	0	0
Delvis	2	2,2
<b>Total</b>	<b>92</b>	<b>100</b>

Svarsfrekvens

100% (92/92)



Har du nyttjat företagshälsovården i den utsträckning du behövt? Det kan handla om att ta ut ergonom, vaccination, förebyggande insatser eller som stöd i rehabilitering m.m.

Namn	Antal	%
Ja	81	88
Nej	0	0
Delvis	7	7,6
Har inte varit aktuellt	4	4,3
<b>Total</b>	<b>92</b>	<b>100</b>

Svarsfrekvens

100% (92/92)

