



USK
UTREDNINGS- OCH
STATISTIKKONTORET

2005-09-15

SKOLUNDERSÖKNING I
SKOLÅR 3 OCH
FRITIDSHEM

-

Vantörs stadsdelsområde

2005

BAKGRUND

Brukarundersökningar ingår som en del i stadens uppföljning och utvärdering av de pedagogiska verksamheterna. Statistik, särskilda utvärderingar, skolinspektörernas rapporter, lärarenkäter är andra exempel på delar i utvärderingen.

Under våren 2005 genomförde USK brukarundersökningar på uppdrag av utbildningsförvaltningen inom förskolan, grundskolan och gymnasieskolan. Inom grundskolan genomfördes tre olika undersökningar. Föräldrar med elever i förskoleklass och i skolåren 3, 6 och 9 tillfrågades. En undersökning omfattade förskoleklass med fritidshem, en andra undersökning omfattade skolår 3 med fritidshem och en tredje undersökning omfattade skolåren 6 och 9.

Viktiga skäl till uppdelningen på flera skolår var önskan om att kunna genomföra totalundersökningar i respektive skolår, att kunna anpassa enkäterna bättre till de svarande samt att få en uppfattning om hur förskoleklasserna och fritidshemmen fungerar.

I denna rapport redovisas resultaten från undersökningen som riktat sig till föräldrar med barn i skolår 3 och på fritidshem. I frågeblanketten ställs separata frågor om skol- och fritidshemsverksamheten. Även rapporten är uppdelad på dessa två avsnitt.

I förhållande till antalet elever i de skolor som erbjudits vara med i undersökningen (mer än 10 elever i årskursen) är svarsfrekvensen 72 %. I kommunala och fristående skolor är svarsfrekvenserna 74 % respektive 60 %. Resultaten för staden som helhet och jämförelser mellan stadsdelsområdena har redovisats i rapporten ”Skolundersökning i skolår 3 och fritidshem – 2005”. Här finns också en dokumentation av undersökningens genomförande, antal svar och bortfall per skola mm.

I Vantörs stadsdelsområde är svarsfrekvensen 80 %. Åtta skolor och samtliga skolor med skolår 3 i området har deltagit i undersökningen.

Resultaten redovisas både för de kommunala och för de fristående skolorna i stadsdelsområdet. När en jämförelse inledningsvis görs mellan stadsdelsområdena avser resultaten enbart den kommunala verksamheten.

SYFTE

Syftet med skolundersökningen våren 2005 är främst att:

- Mäta föräldrars och elevers tillfredsställelse med olika förhållanden i skola och fritidshem
- Ge underlag för stadsdelsnämndens/stadsdelsförvaltningens uppföljning av kvalitet och resursfördelning.
- Ge information till medborgarna om skolverksamheten i staden och i stadsdelsområdena.

RAPPORTENS INNEHÅLL

I denna rapport redovisas resultaten för stadsdelsområdet – för såväl kommunala som fristående skolor/fritidshem.

I enkäten har föräldrarna tillsammans med barnet fått betygsätta sin förskoleklass och sitt fritidshem. Totalt har ett 30-tal frågor om förskoleklassen och ca 25 frågor om fritidshemmet besvarats. För varje fråga har angetts i vilken grad de är tillfredsställda på en femgradig skala från mycket nöjd till mycket missnöjd.

För både förskoleklass och fritidshem finns ett sammanfattande helhetsomdöme. För förskoleklassen har dessutom två påståenden formulerats med en femgradig skala där föräldrarna uppmanas ange i vilken grad de instämmer.

Rapporten har utformats så att de frågor som avser förskoleklassen redovisas först. I en andra del redovisas svaren på frågorna om fritidshemmet. De båda delarna inleds med helhetsomdömena om respektive verksamhet.

Beträffande fritidshemmen avgränsas redovisningen till de elever som går på fritidshem tillhörande skolan. Merparten av barnen går på ett fritidshem som tillhör skolan när de inte är i förskoleklassen.

Resultat redovisas endast för de skolor som har minst 10 elever och en svarsandel på minst 50 %. Observera att i de fall där antalet svarande är litet kan en eller ett par personers svar betyda mycket i procent räknat.

Resultaten från undersökningen redovisas dels i utförliga tabeller dels i mer sammanfattande figurer. För att kunna ge en enkel och översiktlig bild av hur nöjda eller missnöjda eleverna är med skolan och olika kvalitetsaspekter har medelvärden beräknats. De har beräknats genom att svarsalternativen på den femgradiga skalan tilldelats följande värden:

Mycket nöjd	+2
Ganska nöjd	+1
Varken eller	0
Ganska missnöjd	-1
Mycket missnöjd	-2
Vet ej	0

Medelvärdena, som redovisas med två decimaler, kan sägas innebära att vi jämför ”andelen nöjda” med ”andelen missnöjda”. Det avspeglar i vilken grad det finns en övervägande positiv eller övervägande negativ inställning och attityd till de undersökta kvalitetsaspekterna. Medelvärdena kan variera mellan +2 (samtliga är ”Mycket nöjda”) och -2 (samtliga är ”Mycket missnöjda”). Värden runt 0 innebär att inställningen är neutral eller att de nöjda och de missnöjda är ungefär lika många och balanserar varandra.

För sådana frågor där många föräldrar tycker att de har för litet information för att kunna ta ställning till frågan och svarar ”vet ej” blir utrymmet för en hög andel nöjda automatiskt mindre och betygsmedelvärdet lägre. Höga andelar vet ej- svar finns t ex, som framgår av tabellerna, för frågorna om tillfredsställelsen med- ”Hur medvetet personalen arbetar med att ge pojkar och flickor lika möjligheter”, ”Hur IT används i undervisningen”, ”Situationen när det gäller mobbning” samt ”Barnens möjligheter att få vara med och påverka”.

I tabellerna beskrivs svarsfördelningarna utförligare. Det kan t.ex. vara till hjälp för de stadsdelsområden som har som mål att minska uttalat missnöje eller maximera andelen som är mycket nöjda.

ANALYS OCH ANVÄNDNING AV RESULTATEN

För att förstå och tolka resultaten på ett insiktsfullt sätt krävs detaljerade kunskaper om förhållandena i verksamheten och situationen vid olika skolor. Sådana kunskaper finns på olika håll i stadsdelsförvaltningen och inte minst ute på skolorna. Analysen av resultaten kan därför med fördel göras där.

Politiker och tjänstemän vid stadsdelsförvaltningen får genom undersökningsresultaten faktiska besked om hur stor andel av föräldrarna som är nöjda med förskoleverksamheten i stadsdelsområdet och vid olika enheter. Materialet ger också underlag för analyser av i vilka avseenden verksamheten får sämre respektive bättre betyg av föräldrarna. Hur stora är skillnaderna mellan olika skolor? Får vissa skolor låga betyg i alla avseenden medan andra får toppbetyg för alla aspekter av verksamheten? Är variationen och skillnaderna i omdömen så olikartade att man kan befara orättvisor och brister i likvärdighet i den skolservice som invånarna erbjuds i stadsdelsområdet?

Ute på skolorna kan materialet användas för att ställa frågor av följande slag: I vilka avseenden och i vilken grad når vi vid vår skola de uppställda målen? Var har vi våra styrkor och förbättringsmöjligheter? Är föräldrarna mer eller mindre nöjda hos oss med olika förhållanden än vid de andra skolorna i stadsdelsområdet? Kan föräldrarnas grad av nöjdhet/ missnöjdhet förklaras och knytas till speciella förhållanden vid vår skola? Har vi andra förutsättningar än på annat håll? Är våra föräldrar mer/mindre krävande? Kan vi informera bättre? Behöver vi ändra arbetssätt och rutiner?

Diskuteras resultaten med föräldrarna kan kanske också en del frågetecken rätas ut. I bästa fall kan de precisera litet närmare på vilket sätt man är nöjd respektive missnöjd. Tillsammans kan man diskutera vilka förutsättningar och möjligheter som finns till förändringar och försöka hitta konkreta sätt att ytterligare förbättra verksamheten.

När man vill utvärdera olika verksamheter väger naturligtvis kundernas/brukarnas omdömen tungt. Det är ändå viktigt att minnas att brukarperspektivet är ett av flera möjliga perspektiv och inte det enda kriteriet för att bedöma om verksamheten är bra eller dålig. Brukarnas bedömningar kan påverkas starkt både av sådant som rapporter i massmedia, tillfälliga händelser och särskilda omständigheter i verksamheten. Det innebär att föräldromdömena kan svänga snabbt. Brukarundersökningar och brukarbetyg ger inga absoluta sanningar om verksamheten. De ska tas för vad de är, en pejling av vad användarna subjektivt tycker om verksamheten vid ett visst tillfälle. – Vilket naturligtvis är nog så viktigt eftersom verksamheten är till för dem.

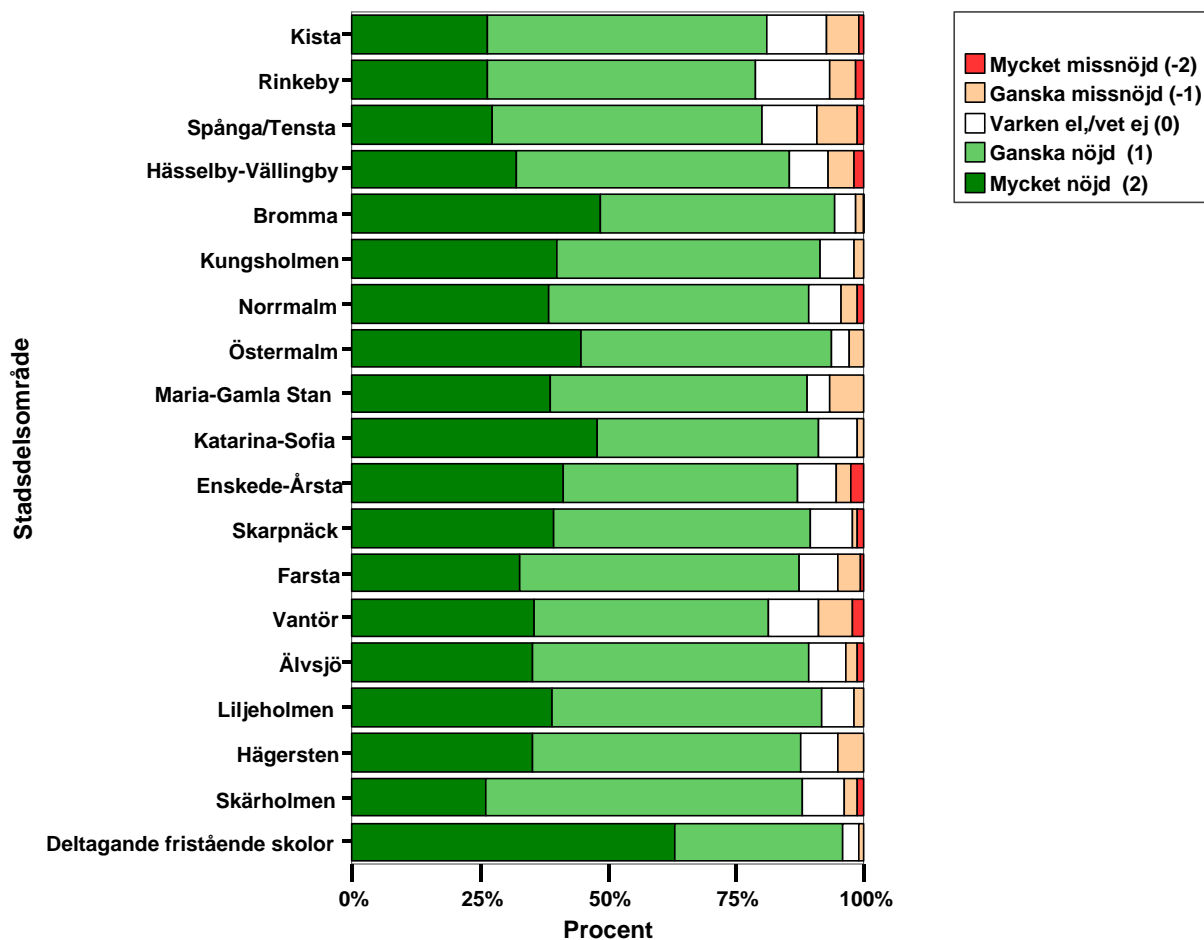
HELHETSOMDÖMEN

Hur nöjd är du på det hela taget med ditt barns skola?

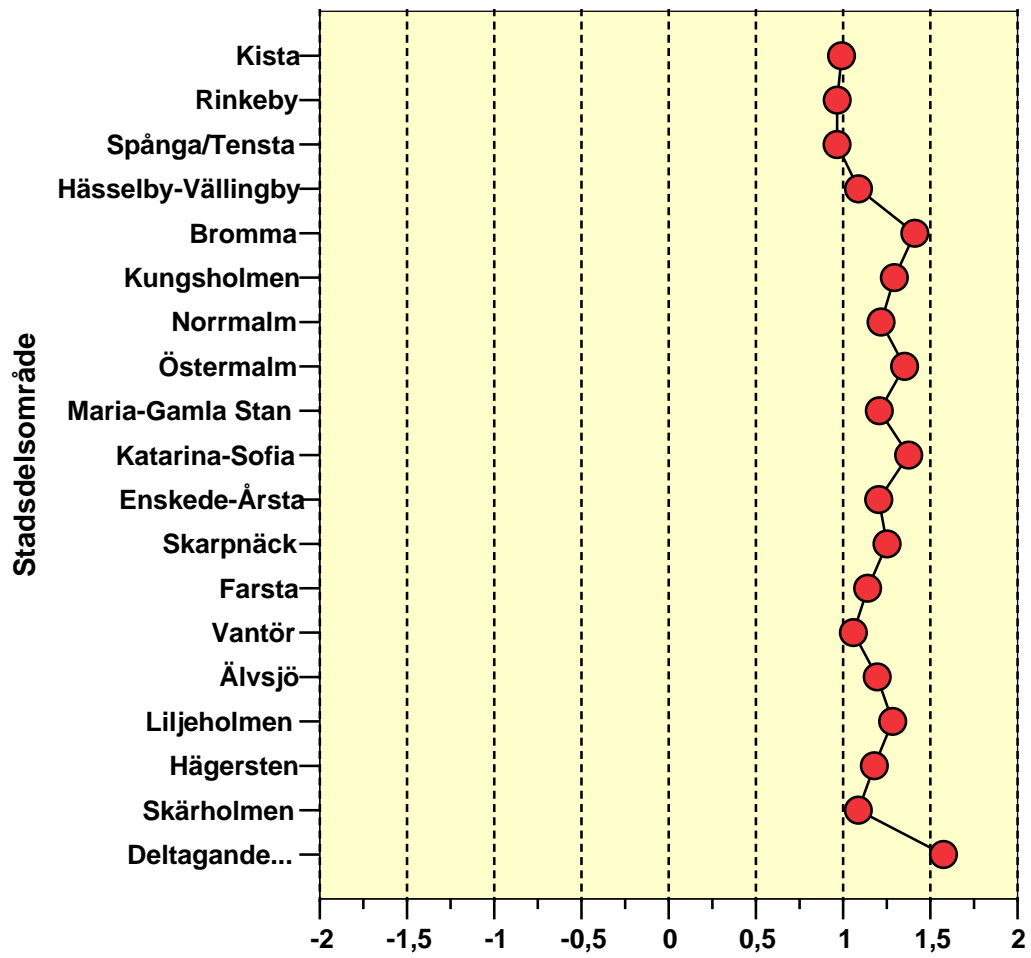
	Mycket nöjd	Ganska nöjd	Varken eller	Ganska missnöjd	Mycket missnöjd	Vet ej	Total		Medelvärde
	%	%	%	%	%	%	Antal		
Kista	27	54	11	7	1	0	100	230	,99
Rinkeby	26	53	14	5	2	1	100	118	,97
Spånga/Tensta	27	53	10	8	1	1	100	344	,97
Hässelby-Vällingby	32	53	8	5	2	0	100	531	1,09
Bromma	49	46	4	1	0	0	100	469	1,41
Kungsholmen	40	52	7	2	0	0	100	153	1,29
Normalm	38	51	6	3	1	0	100	230	1,22
Östermalm	45	49	4	3	0	0	100	247	1,35
Maria-Gamla Stan	39	50	5	7	0	0	100	197	1,21
Katarina-Sofia	48	43	8	1	0	0	100	157	1,38
Enskede-Årsta	41	46	7	3	3	0	100	279	1,20
Skarpnäck	39	50	8	1	1	0	100	250	1,25
Farsta	33	55	7	4	1	1	100	319	1,14
Vantör	36	46	10	7	2	0	100	272	1,06
Älvsjö	35	54	7	2	1	0	100	230	1,20
Liljeholmen	39	53	5	2	0	1	100	95	1,28
Hägersten	35	52	7	5	0	0	100	201	1,18
Skärholmen	26	62	7	2	1	1	100	206	1,09
S:a kommunala skolor	36	51	7	4	1	0	100	4528	1,18
Deltagande fristående skolor	63	33	3	1	0	0	100	542	1,58
Total	39	49	7	4	1	0	100	5070	1,22

HELHETSOMDÖMEN

Hur nöjd är du på det hela taget med ditt barns skola?



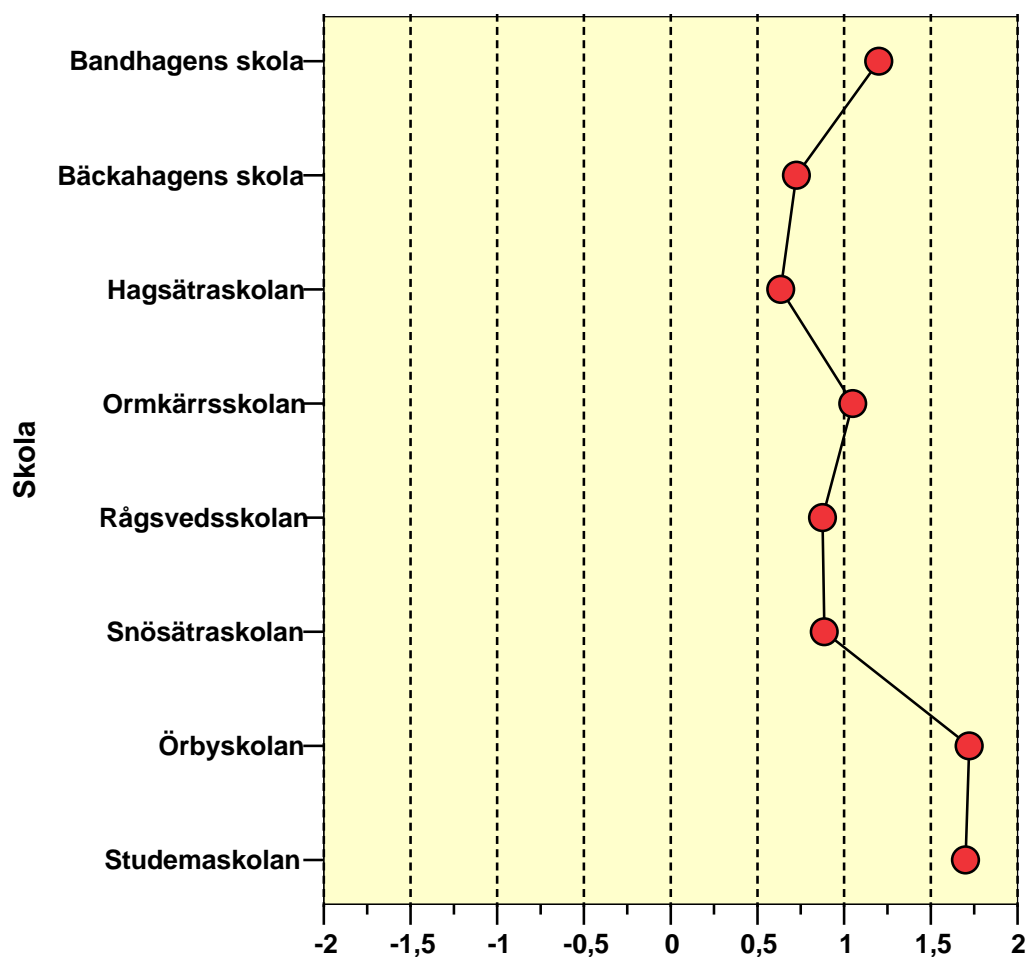
HELHETSOMDÖMEN



HELHETSOMDÖMEN - skolor

Hur nöjd är du på det hela taget med ditt barns skola?

	Mycket nöjd	Ganska nöjd	Varken eller	Ganska missnöjd	Mycket missnöjd	Vet ej	Svarande		
	%	%	%	%	%	%	%	Antal	Medelvärde
Bandhagens skola	40	45	13	0	3	0	100	40	1,20
Bäckahagens skola	13	58	20	10	0	0	100	40	,73
Hagsätraskolan	19	48	13	12	6	2	100	52	,63
Ormkärrsskolan	30	50	15	5	0	0	100	20	1,05
Rågsvedsskolan	33	42	4	21	0	0	100	24	,88
Snösätraskolan	23	60	6	6	6	0	100	35	,89
Örbyskolan	72	28	0	0	0	0	100	61	1,72
Studemaskolan	70	30	0	0	0	0	100	10	1,70
Total	37	45	9	6	2	0	100	282	1,08

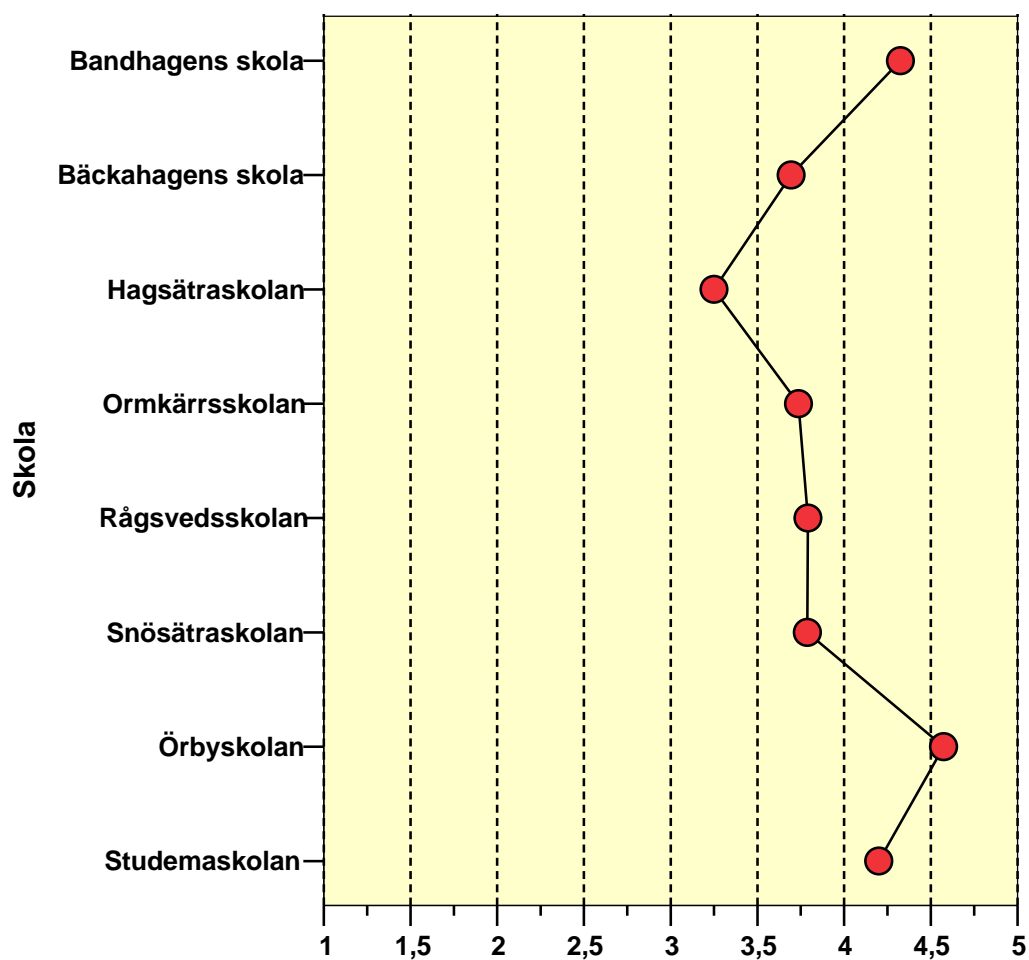


HELHETSOMDÖMEN - skolor

Mitt barns skola har bra undervisning

	1.	2	3	4	5.	Vet ej	Total	Antal	Medelvärde exkl vet ej
	Instämmer inte alls				Instämmer helt				
	%	%	%	%	%	%	%		
Bandhagens skola	0	2	15	29	51	2	100	41	4,33
Bäckahagens skola	0	3	33	45	10	10	100	40	3,69
Hagsätraskolan	6	15	35	23	13	8	100	52	3,25
Ormkärrsskolan	10	0	20	40	25	5	100	20	3,74
Rågsvedsskolan	8	4	21	33	33	0	100	24	3,79
Snösätraskolan	6	9	20	26	34	6	100	35	3,79
Örbyskolan	2	2	3	25	69	0	100	61	4,57
Studemaskolan	10	0	20	0	70	0	100	10	4,20
Total	4	5	20	29	37	4	100	283	3,95

OBS Medelvärde med skala 1 - 5

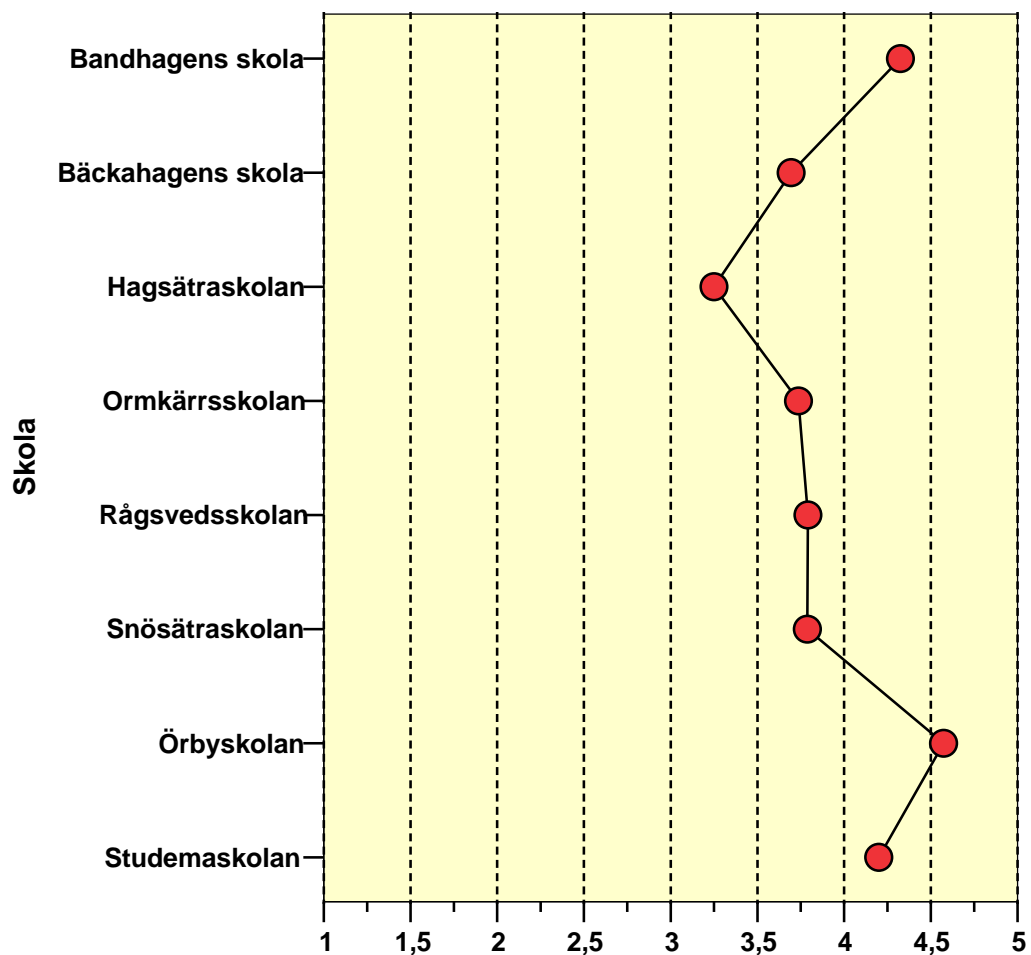


HELHETSOMDÖMEN - skolor

Mitt barn trivs i skolan

	1.	2	3	4	5.	Vet ej	Total	Antal	Medelvärde exkl vet ej
	Instämmer inte alls				Instämmer helt				
	%	%	%	%	%	%	%		
Bandhagens skola	2	7	7	29	54	0	100	41	4,24
Bäckahagens skola	0	3	45	35	15	3	100	40	3,64
Hagsätraskolan	4	13	21	23	37	2	100	52	3,76
Ormkärrsskolan	15	5	20	20	40	0	100	20	3,65
Rågsvedsskolan	4	8	17	29	42	0	100	24	3,96
Snösätraskolan	6	11	17	20	46	0	100	35	3,89
Örbyskolan	3	0	3	25	69	0	100	61	4,56
Studemaskolan	10	0	0	10	80	0	100	10	4,50
Total	4	6	17	25	46	1	100	283	4,04

OBS Medelvärde med skala 1 - 5

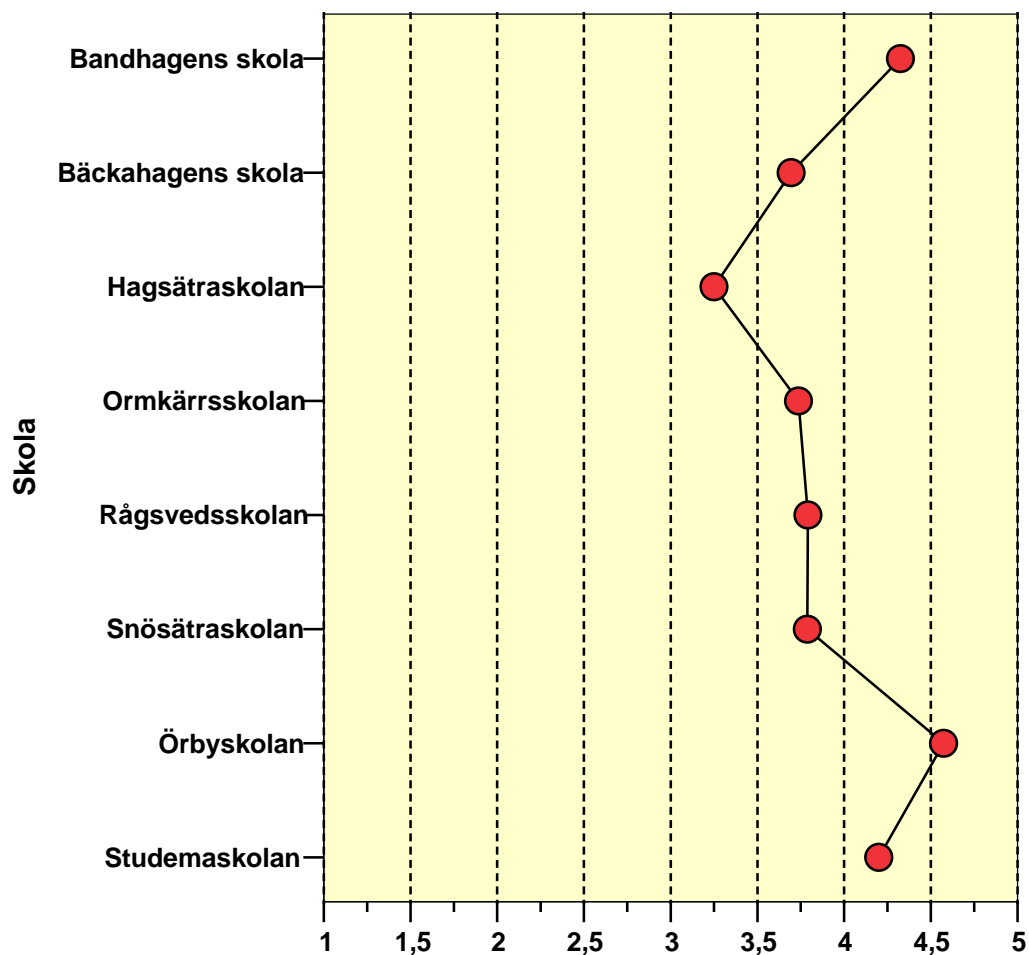


HELHETSOMDÖMEN - skolor

Jag kan rekommendera mitt barns skola till andra elever

	1.	2	3	4	5.	Vet ej	Total	Antal	Medelvärde exkl vet ej
	Instämmer inte alls				Instämmer helt				
	%	%	%	%	%	%	%		
Bandhagens skola	2	7	7	29	54	0	100	41	4,24
Bäckahagens skola	0	3	45	35	15	3	100	40	3,64
Hagsätraskolan	4	13	21	23	37	2	100	52	3,76
Ormkärrsskolan	15	5	20	20	40	0	100	20	3,65
Rågsvedsskolan	4	8	17	29	42	0	100	24	3,96
Snösätraskolan	6	11	17	20	46	0	100	35	3,89
Örbyskolan	3	0	3	25	69	0	100	61	4,56
Studemaskolan	10	0	0	10	80	0	100	10	4,50
Total	4	6	17	25	46	1	100	283	4,04

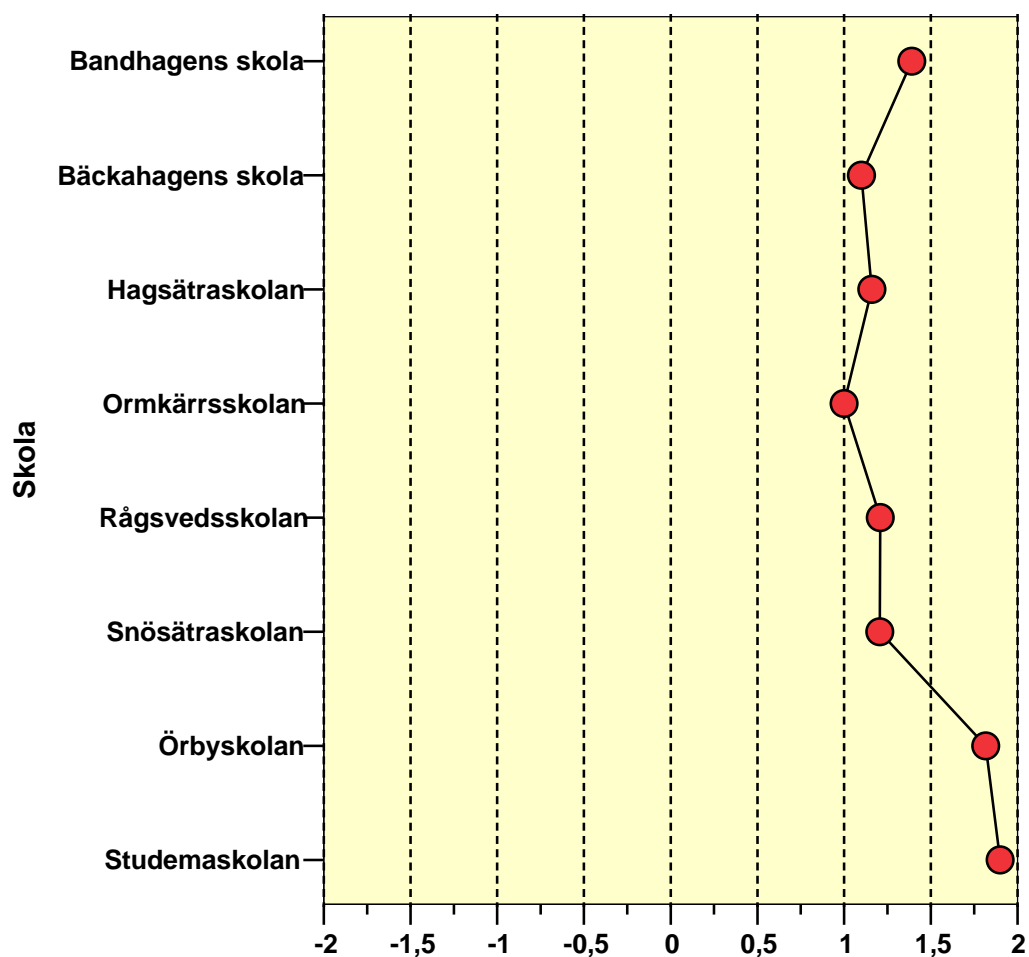
OBS Medelvärde med skala 1 - 5



SKOLDAGEN SOM HELHET

Hur fungerar ditt barns dag som helhet med förskoleklass och fritidshem/ eftermiddagsomsorg?

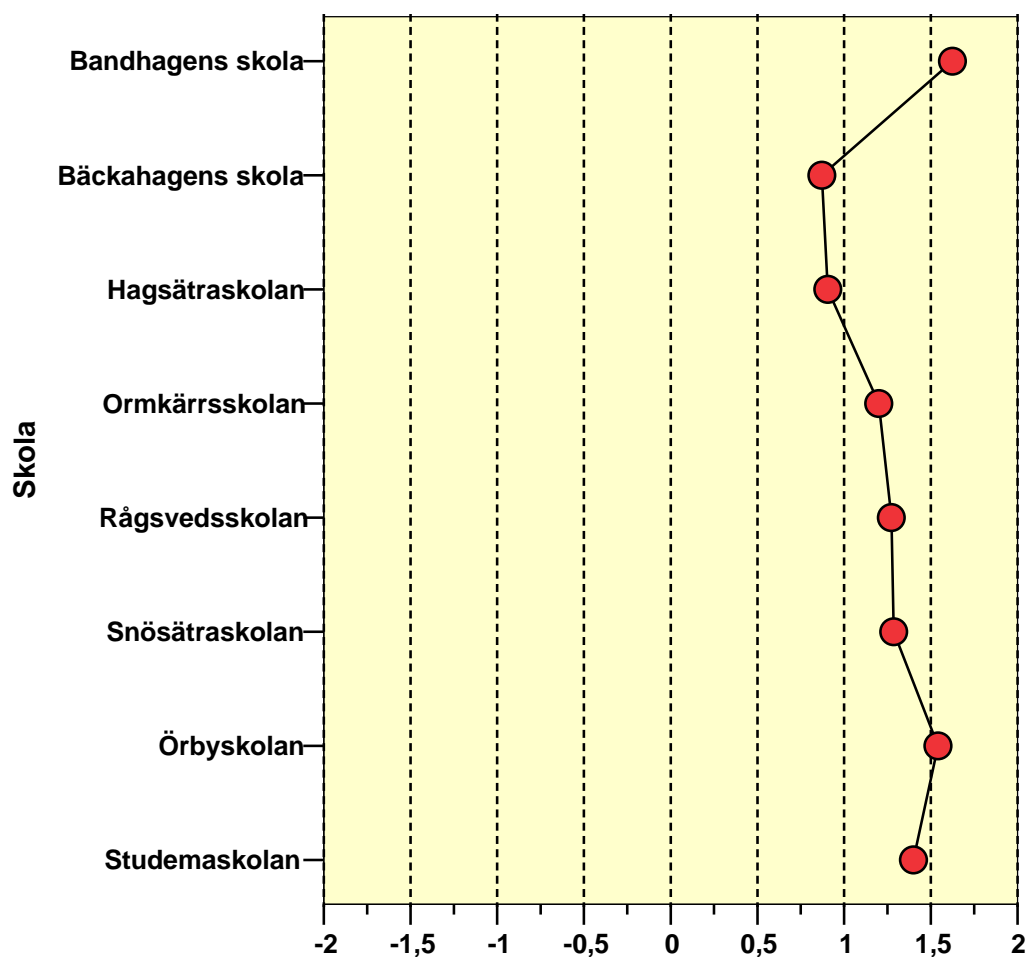
	Mycket bra	Ganska bra	Varken eller	Ganska dåligt	Mycket dåligt	Vet ej	Svarande	Antal	Medelvärde
	%	%	%	%	%	%			
Bandhagens skola	56	32	5	5	0	2	100	41	1,39
Bäckahagens skola	20	70	8	0	0	3	100	40	1,10
Hagsätraskolan	36	50	4	6	0	4	100	50	1,16
Ormkärrsskolan	35	35	15	5	0	10	100	20	1,00
Rågsvedsskolan	42	46	0	8	0	4	100	24	1,21
Snösätraskolan	38	53	3	3	3	0	100	34	1,21
Örbyskolan	85	13	0	2	0	0	100	60	1,82
Studemaskolan	90	10	0	0	0	0	100	10	1,90
Total	50	40	4	4	0	3	100	279	1,35



UTVECKLING OCH LÄRANDE

Hur lektionerna planeras och genomförs

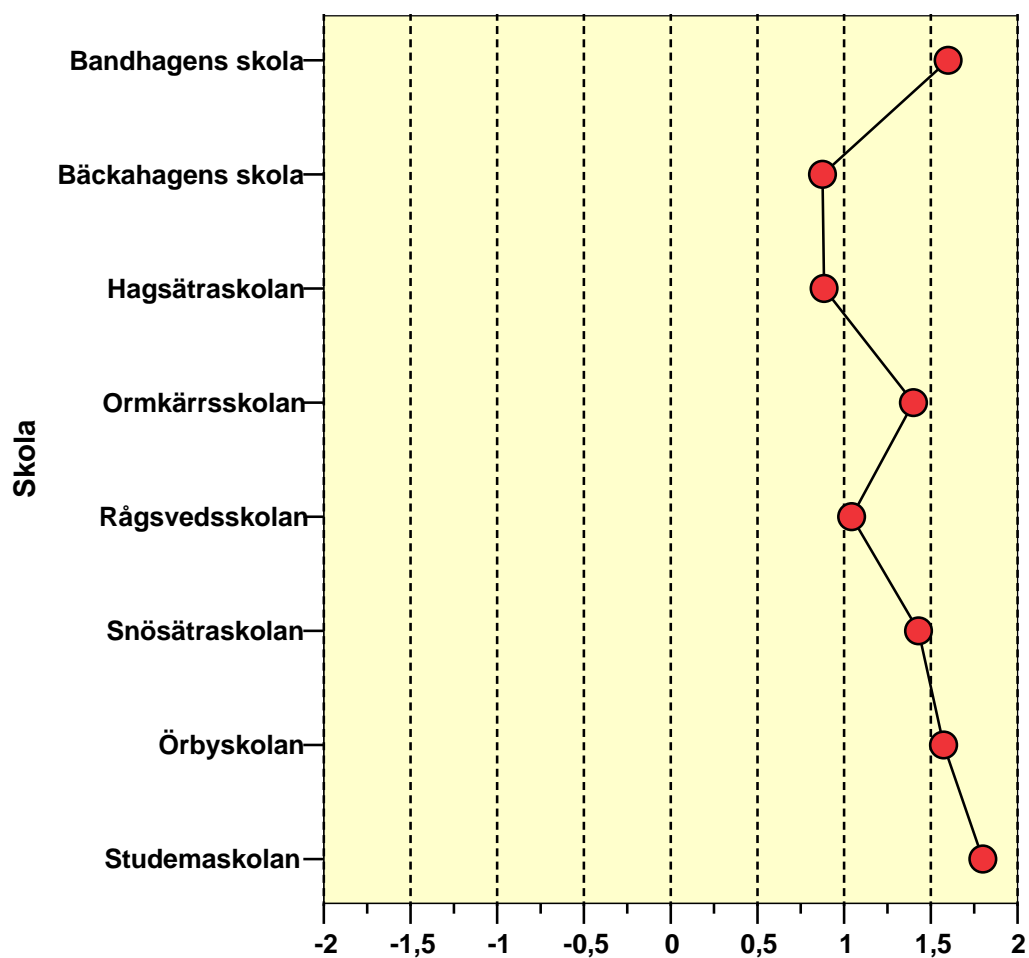
	Mycket nöjd	Ganska nöjd	Varken eller	Ganska missnöjd	Mycket missnöjd	Vet ej	Svarande		Medelvärde
	%	%	%	%	%	%	%	Antal	
Bandhagens skola	68	28	3	0	0	3	100	40	1,63
Bäckahagens skola	21	49	10	3	0	18	100	39	,87
Hagsätraskolan	23	53	9	4	2	9	100	53	,91
Ormkärrsskolan	40	50	5	0	5	0	100	20	1,20
Rågsvedsskolan	36	55	0	0	0	9	100	22	1,27
Snösätraskolan	43	46	3	3	0	6	100	35	1,29
Örbyskolan	66	25	0	2	0	8	100	61	1,54
Studemaskolan	50	40	10	0	0	0	100	10	1,40
Total	44	41	5	2	1	8	100	280	1,26



UTVECKLING OCH LÄRANDE

Lärarnas förmåga att stimulera och väcka intresse

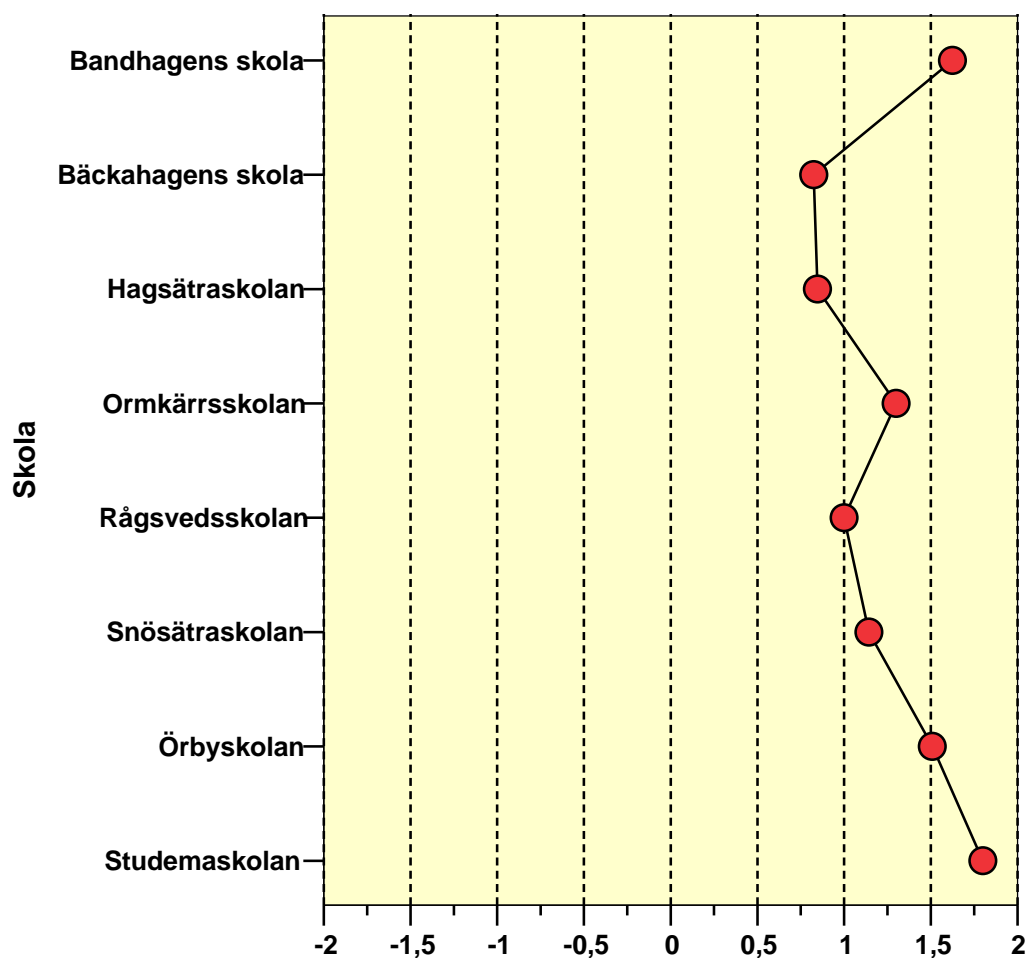
	Mycket nöjd	Ganska nöjd	Varken eller	Ganska missnöjd	Mycket missnöjd	Vet ej	Svarande		Medelvärde
	%	%	%	%	%	%	%	Antal	
Bandhagens skola	73	18	8	3	0	0	100	40	1,60
Bäckahagens skola	25	53	5	5	5	8	100	40	,88
Hagsätraskolan	35	37	10	13	2	4	100	52	,88
Ormkärrsskolan	60	30	0	10	0	0	100	20	1,40
Rågsvedsskolan	35	43	9	9	0	4	100	23	1,04
Snösätraskolan	57	29	9	0	0	6	100	35	1,43
Örbyskolan	66	28	3	2	0	2	100	61	1,57
Studemaskolan	80	20	0	0	0	0	100	10	1,80
Total	52	33	6	5	1	3	100	281	1,28



UTVECKLING OCH LÄRANDE

Hur kunskaperna kontrolleras och följs upp

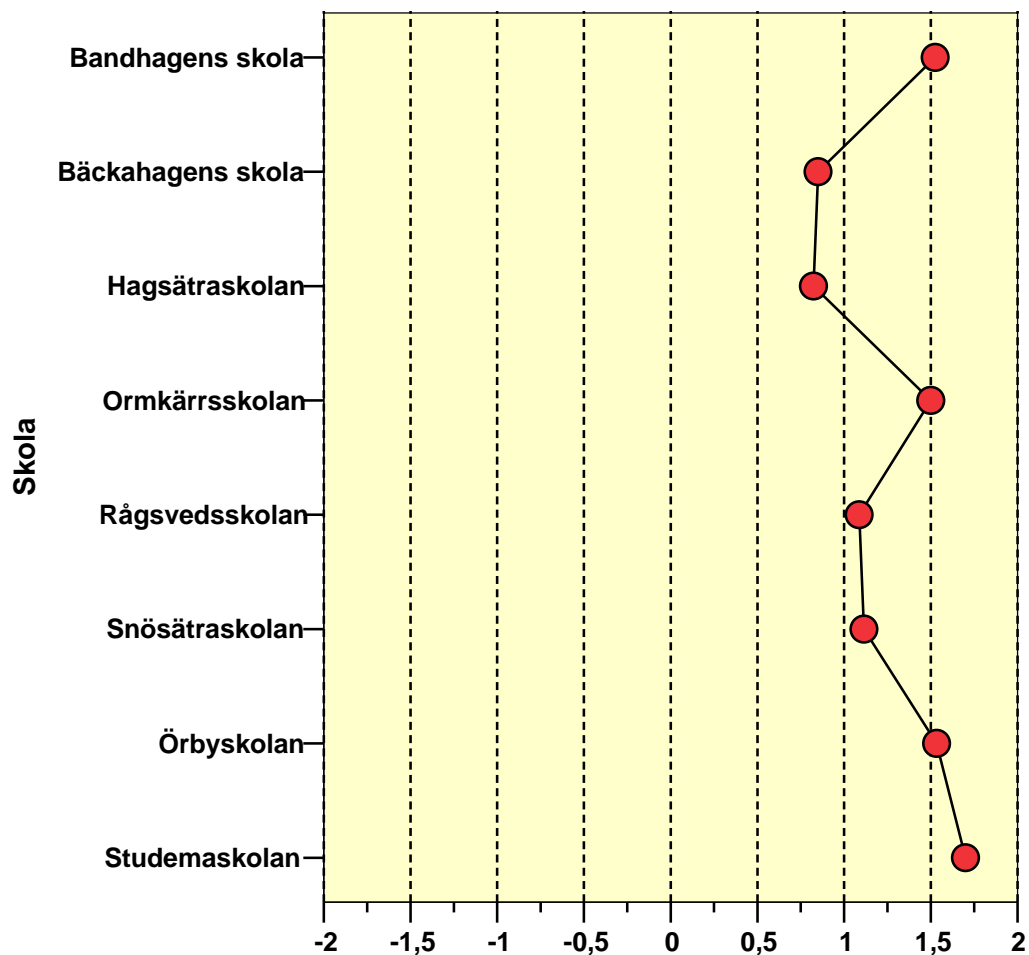
	Mycket nöjd	Ganska nöjd	Varken eller	Ganska missnöjd	Mycket missnöjd	Vet ej	Svarande		Medelvärde
	%	%	%	%	%	%	%	Antal	
Bandhagens skola	68	30	0	3	0	0	100	40	1,63
Bäckahagens skola	23	48	8	10	0	13	100	40	,83
Hagsätraskolan	27	38	23	4	2	6	100	52	,85
Ormkärrsskolan	40	50	10	0	0	0	100	20	1,30
Rågsvedsskolan	30	48	9	9	0	4	100	23	1,00
Snösätraskolan	37	46	9	6	0	3	100	35	1,14
Örbyskolan	54	42	2	0	0	2	100	59	1,51
Studemaskolan	80	20	0	0	0	0	100	10	1,80
Total	42	41	8	4	0	4	100	279	1,21



UTVECKLING OCH LÄRANDE

Hur ditt barns skola lyckas med att ge goda kunskaper

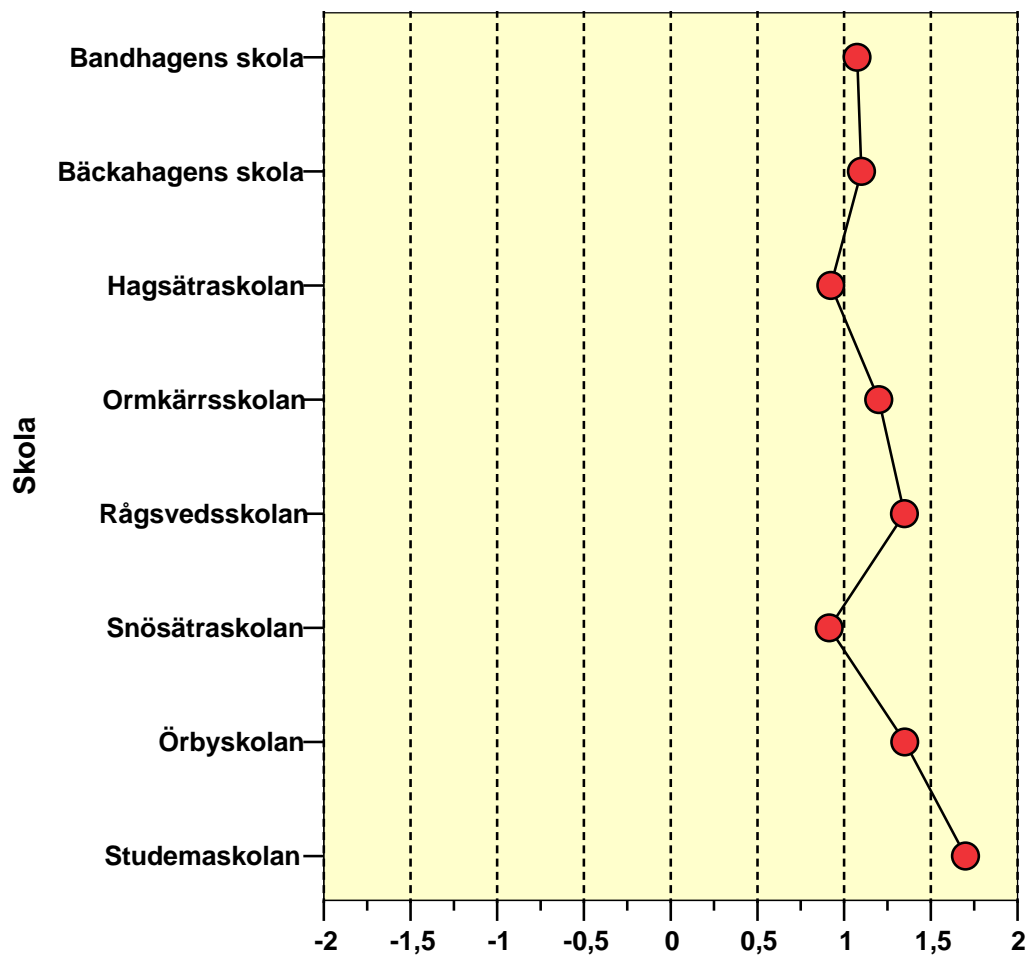
	Mycket nöjd	Ganska nöjd	Varken eller	Ganska missnöjd	Mycket missnöjd	Vet ej	Svarande		Antal	Medelvärde
	%	%	%	%	%	%	%	%		
Bandhagens skola	60	33	5	0	0	3	100	40	1,53	
Bäckahagens skola	18	53	20	3	0	8	100	40	,85	
Hagsätraskolan	18	59	12	8	2	2	100	51	,82	
Ormkärrsskolan	55	40	5	0	0	0	100	20	1,50	
Rågsvedsskolan	39	43	4	13	0	0	100	23	1,09	
Snösätraskolan	29	60	3	6	0	3	100	35	1,11	
Örbyskolan	58	37	5	0	0	0	100	60	1,53	
Studemaskolan	70	30	0	0	0	0	100	10	1,70	
Total	40	46	8	4	0	2	100	279	1,22	



UTVECKLING OCH LÄRANDE

Läroböcker och annat studiematerial

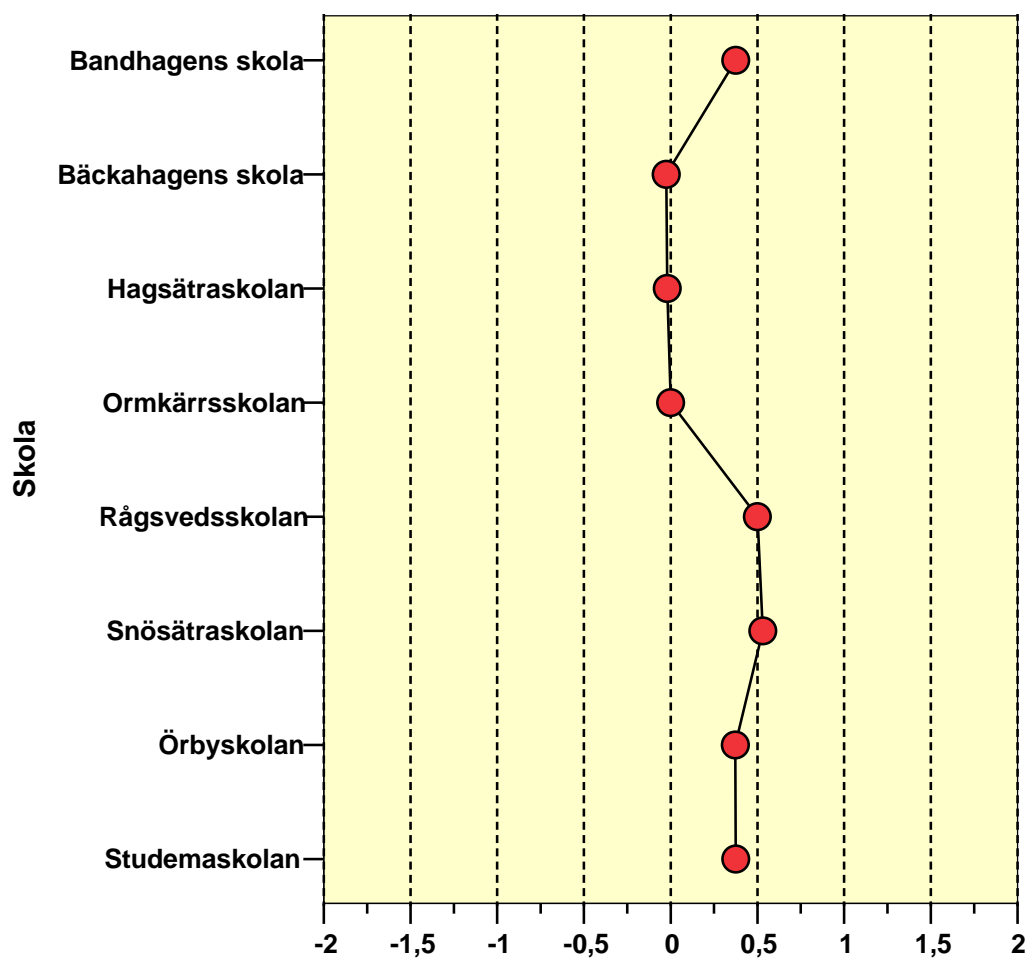
	Mycket nöjd	Ganska nöjd	Varken eller	Ganska missnöjd	Mycket missnöjd	Vet ej	Svarande		Medelvärde
	%	%	%	%	%	%	%	Antal	
Bandhagens skola	35	40	23	3	0	0	100	40	1,08
Bäckahagens skola	25	60	13	0	0	3	100	40	1,10
Hagsätraskolan	21	58	13	8	0	0	100	52	,92
Ormkärrsskolan	35	50	15	0	0	0	100	20	1,20
Rågsvedsskolan	48	39	13	0	0	0	100	23	1,35
Snösätraskolan	34	40	17	0	9	0	100	35	,91
Örbyskolan	42	52	7	0	0	0	100	60	1,35
Studemaskolan	70	30	0	0	0	0	100	10	1,70
Total	35	49	13	2	1	0	100	280	1,14



UTVECKLING OCH LÄRANDE

Hur IT används i undervisningen

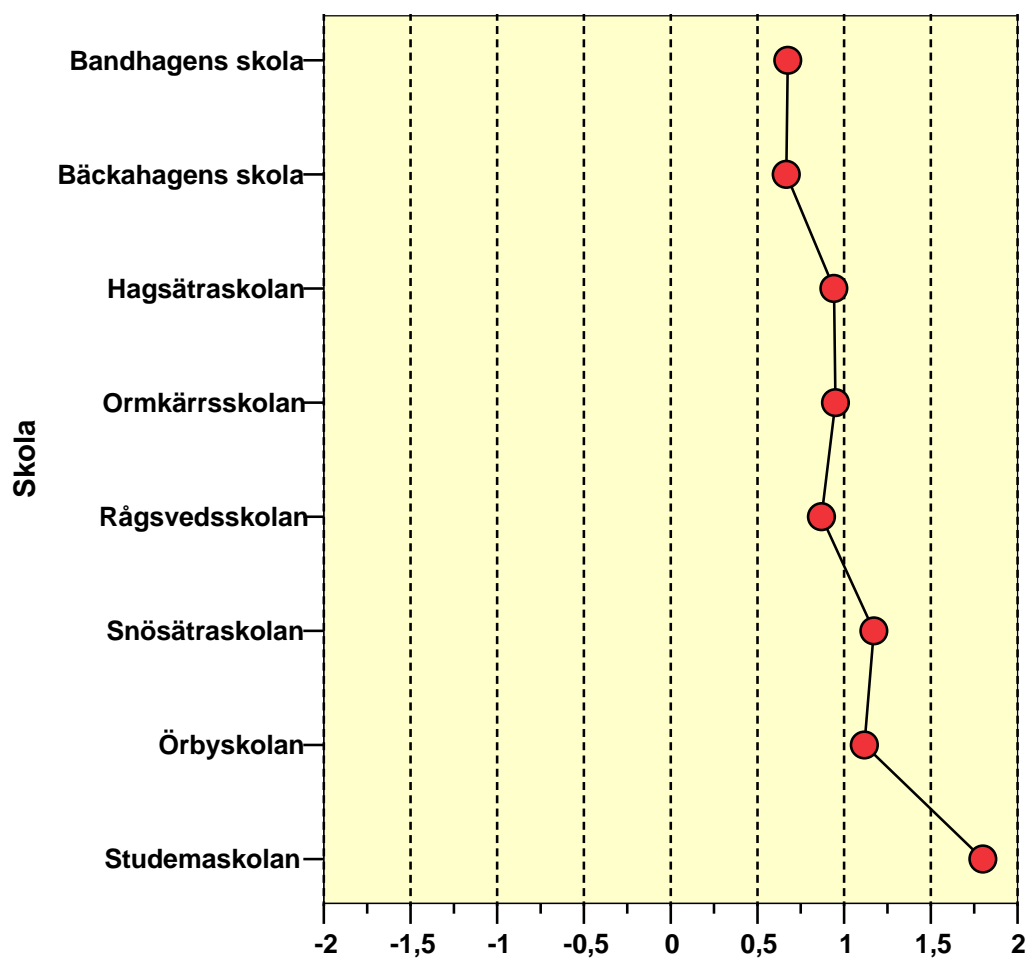
	Mycket nöjd	Ganska nöjd	Varken eller	Ganska missnöjd	Mycket missnöjd	Vet ej	Svarande		Medelvärde
	%	%	%	%	%	%	%	Antal	
Bandhagens skola	13	20	28	3	3	35	100	40	,38
Bäckahagens skola	3	5	13	13	0	67	100	39	-,03
Hagsätraskolan	6	18	12	12	10	42	100	50	-,02
Ormkärrsskolan	0	30	30	10	10	20	100	20	,00
Rågsvedsskolan	15	30	20	0	5	30	100	20	,50
Snösätraskolan	22	34	6	13	6	19	100	32	,53
Örbyskolan	8	34	29	10	2	17	100	59	,37
Studemaskolan	13	25	13	13	0	38	100	8	,38
Total	9	24	19	9	4	34	100	268	,24



UTVECKLING OCH LÄRANDE

Möjligheterna för ditt barn att få individuellt stöd och hjälp i undervisningen

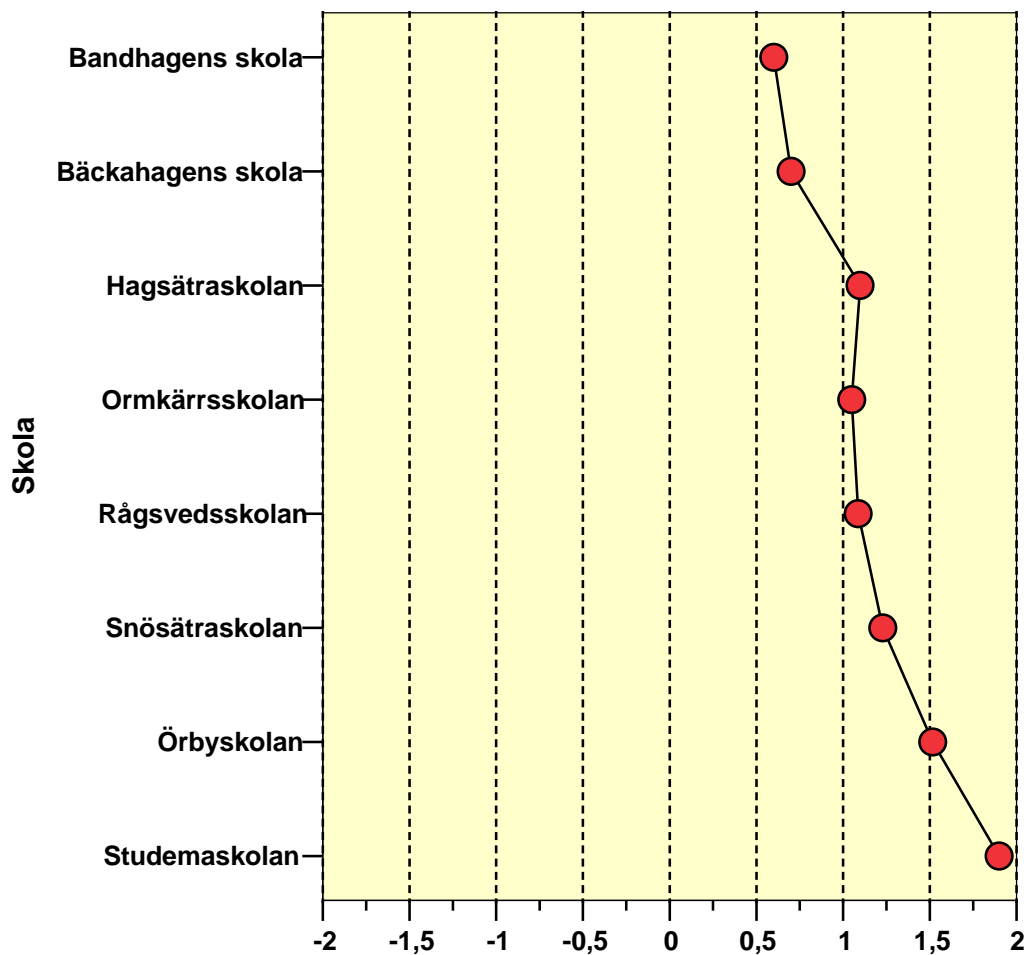
	Mycket nöjd	Ganska nöjd	Varken eller	Ganska missnöjd	Mycket missnöjd	Vet ej	Svarande		Medelvärde
	%	%	%	%	%	%	Antal		
Bandhagens skola	30	25	13	3	8	23	100	40	,68
Bäckahagens skola	23	36	10	15	0	15	100	39	,67
Hagsätraskolan	33	37	10	6	2	12	100	51	,94
Ormkärrsskolan	35	30	5	5	0	25	100	20	,95
Rågsvedsskolan	35	35	9	9	4	9	100	23	,87
Snösätraskolan	40	43	3	6	0	9	100	35	1,17
Örbyskolan	45	27	8	2	2	17	100	60	1,12
Studemaskolan	80	20	0	0	0	0	100	10	1,80
Total	37	32	8	6	2	15	100	278	,96



UTVECKLING OCH LÄRANDE

Barnens möjligheter till motion och rörelse under skoldagen

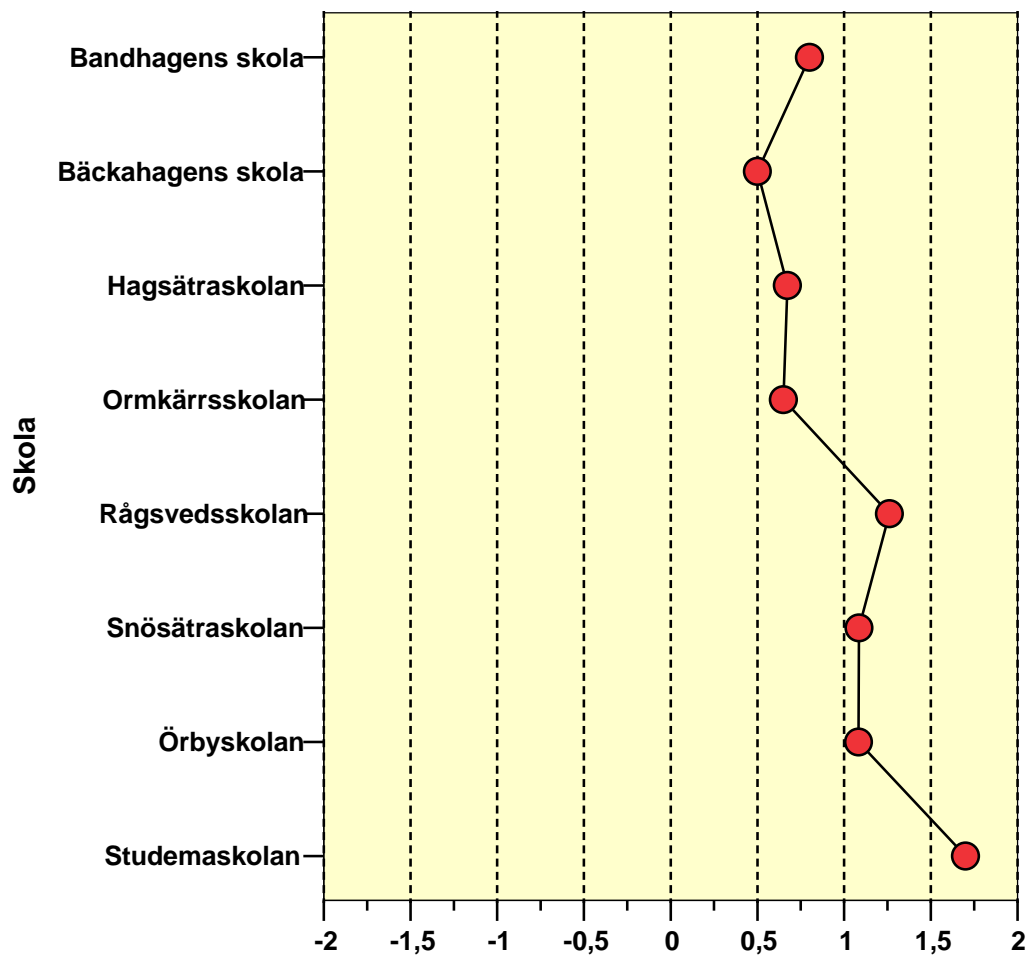
	Mycket nöjd	Ganska nöjd	Varken eller	Ganska missnöjd	Mycket missnöjd	Vet ej	Svarande		Medelvärde
	%	%	%	%	%	%	%	Antal	
Bandhagens skola	25	40	8	20	5	3	100	40	,60
Bäckahagens skola	10	65	8	10	3	5	100	40	,70
Hagsätraskolan	35	41	22	2	0	0	100	51	1,10
Ormkärrsskolan	50	25	10	10	5	0	100	20	1,05
Rågsvedsskolan	43	30	17	9	0	0	100	23	1,09
Snösätraskolan	49	31	14	6	0	0	100	35	1,23
Örbyskolan	55	42	2	0	0	2	100	60	1,52
Studemaskolan	90	10	0	0	0	0	100	10	1,90
Total	40	40	10	7	1	1	100	279	1,10



UTVECKLING OCH LÄRANDE

Hur medvetet personalen arbetar för att ge flickor och pojkar lika möjligheter

	Mycket nöjd	Ganska nöjd	Varken eller	Ganska missnöjd	Mycket missnöjd	Vet ej	Svarande		Medelvärde
	%	%	%	%	%	%	%	Antal	
Bandhagens skola	35	20	8	5	3	30	100	40	,80
Bäckahagens skola	8	35	18	0	0	40	100	40	,50
Hagsätraskolan	25	25	21	4	2	23	100	52	,67
Ormkärrsskolan	25	25	20	0	5	25	100	20	,65
Rågsvedsskolan	48	30	17	0	0	4	100	23	1,26
Snösätraskolan	43	31	3	3	3	17	100	35	1,09
Örbyskolan	45	22	5	3	0	25	100	60	1,08
Studemaskolan	80	10	0	0	0	10	100	10	1,70
Total	34	26	12	3	1	24	100	280	,89



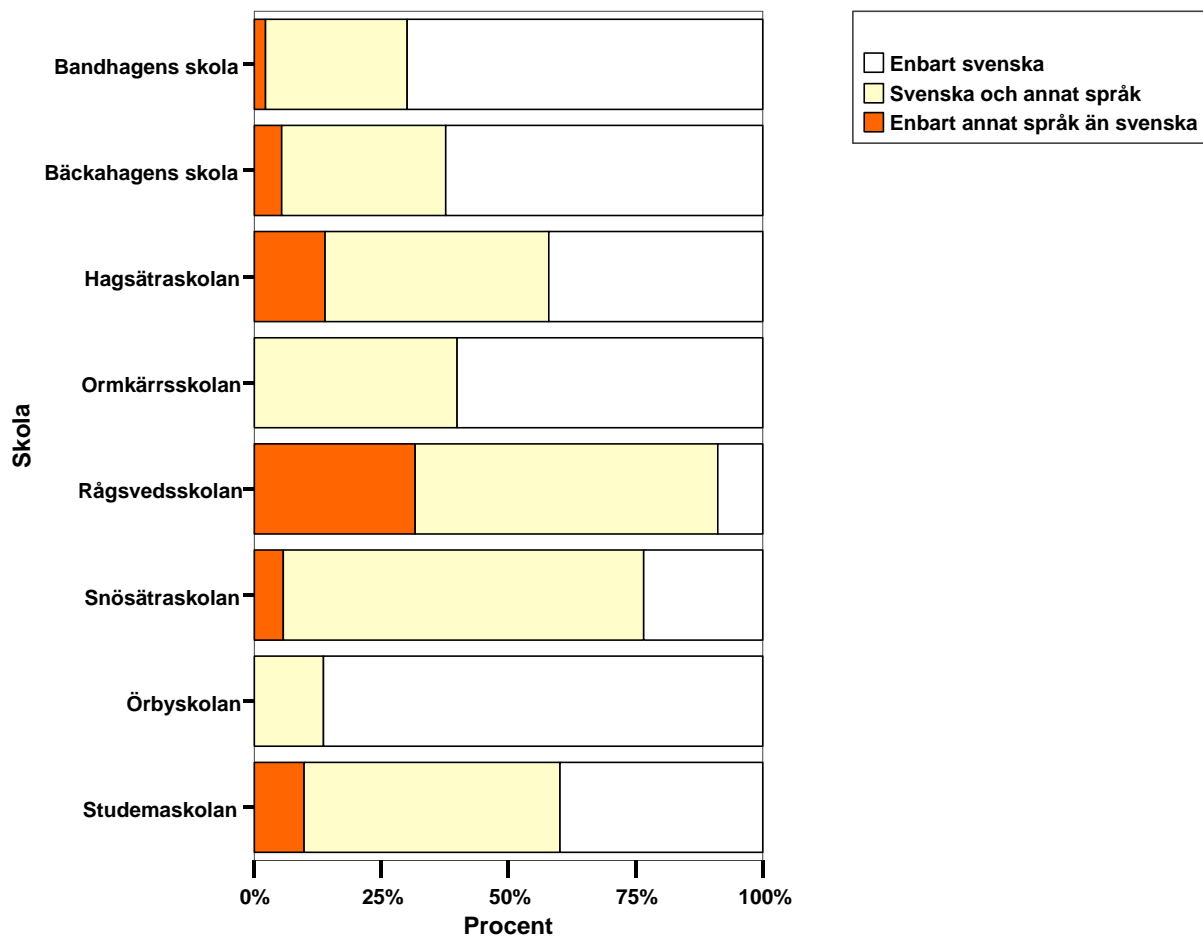
MODERSMÅL

Vilket språk talas till vardags i barnets hem?

	Enbart svenska	Svenska och annat språk	Enbart annat språk än svenska	Total	
	%	%	%	%	Antal
Bandhagens skola	70	28	3	100	40
Bäckahagens skola	62	32	5	100	37
Hagsätraskolan	42	44	14	100	50
Ormkärrsskolan	60	40	0	100	20
Rågsvedsskolan	9	59	32	100	22
Snösätraskolan	24	71	6	100	34
Örbyskolan	86	14	0	100	58
Studemaskolan	40	50	10	100	10
Total	55	38	7	100	271

MODERSMÅL

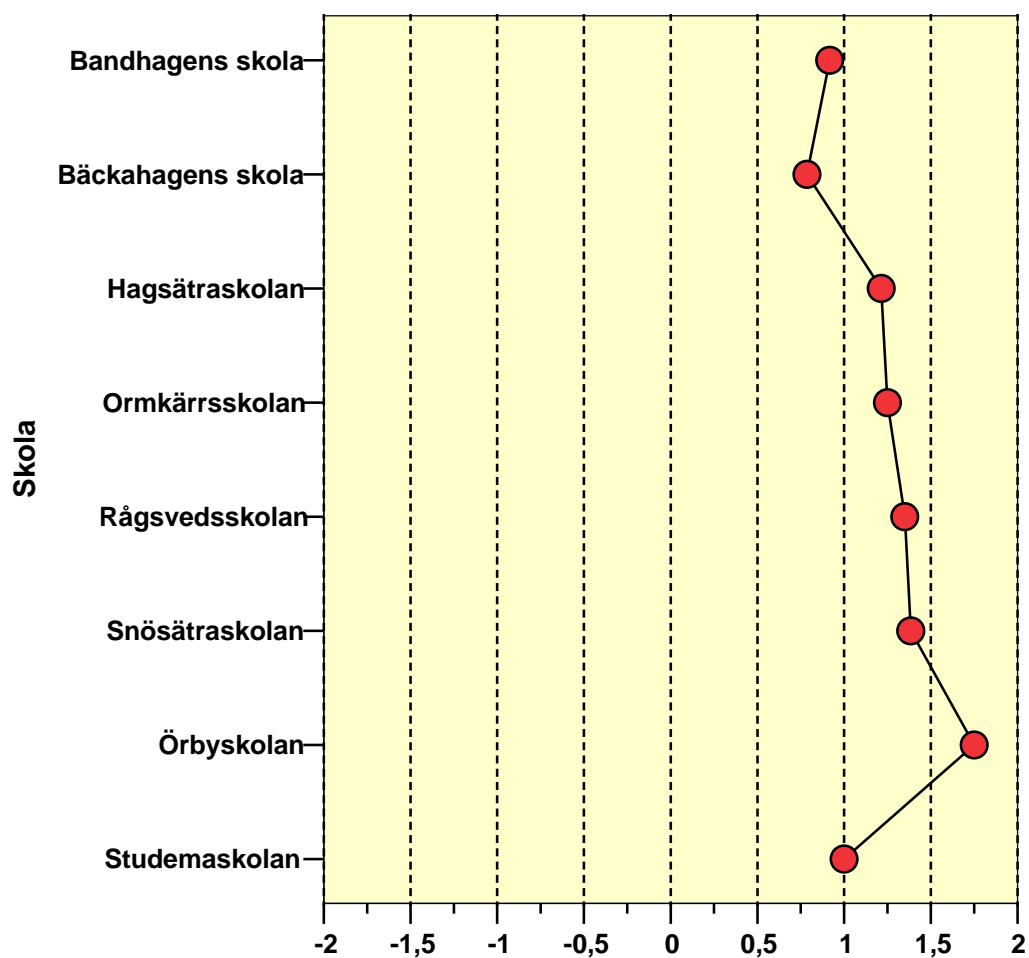
Vilket språk talas till vardags i barnets hem?



MODERSMÅL

Hur nöjd eller missnöjd är du med stödet ditt barn får för sin utveckling i svenska språket?

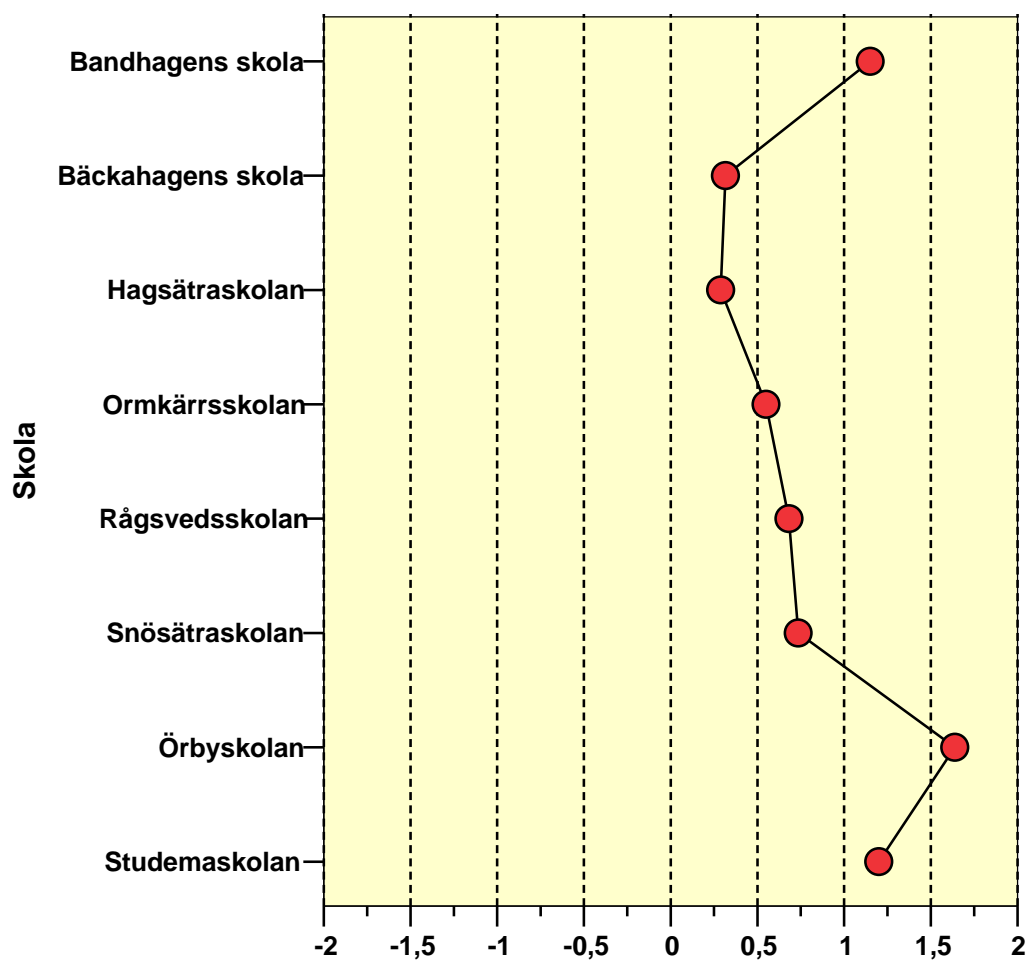
	Mycket nöjd	Ganska nöjd	Varken eller	Ganska missnöjd	Mycket missnöjd	Vet ej	Svarande		Medelvärde
	%	%	%	%	%	%	Antal	%	
Bandhagens skola	33	42	8	0	8	8	100	12	,92
Bäckahagens skola	29	21	36	0	0	14	100	14	,79
Hagsätraskolan	57	21	11	7	4	0	100	28	1,21
Ormkärrsskolan	50	38	0	13	0	0	100	8	1,25
Rågsvedsskolan	40	55	5	0	0	0	100	20	1,35
Snösätraskolan	50	42	0	4	0	4	100	26	1,38
Örbyskolan	75	25	0	0	0	0	100	8	1,75
Studemaskolan	33	33	33	0	0	0	100	6	1,00
Total	47	35	10	3	2	3	100	122	1,22



TRYGGHET OCH RELATIONER

Sammanhållning och relationer mellan barnen i klassen

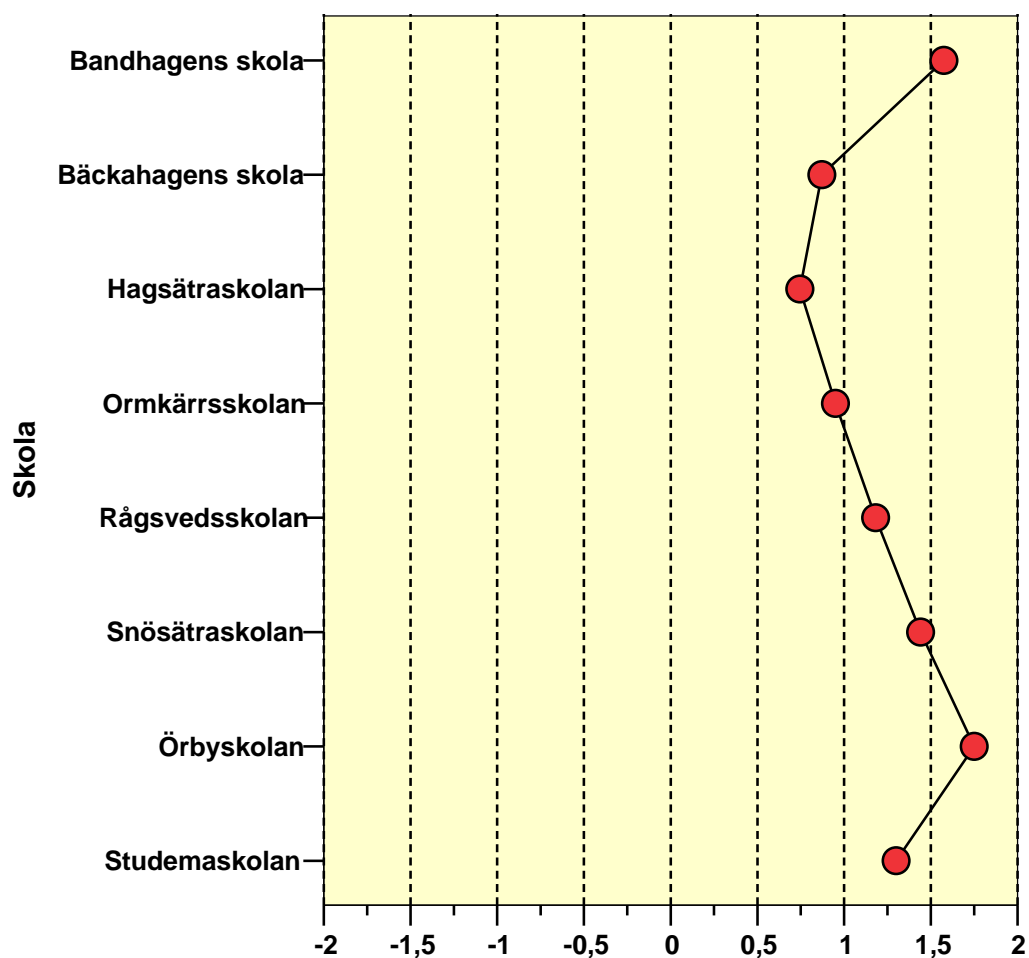
	Mycket nöjd	Ganska nöjd	Varken eller	Ganska missnöjd	Mycket missnöjd	Vet ej	Svarande		
	%	%	%	%	%	%	%	Antal	Medelvärde
Bandhagens skola	33	55	10	0	3	0	100	40	1,15
Bäckahagens skola	8	45	18	18	5	5	100	38	,32
Hagsätraskolan	19	35	13	10	17	6	100	52	,29
Ormkärrsskolan	25	35	15	20	5	0	100	20	,55
Rågsvedsskolan	18	50	9	18	0	5	100	22	,68
Snösätraskolan	32	35	9	15	6	3	100	34	,74
Örbyskolan	71	22	7	0	0	0	100	58	1,64
Studemaskolan	30	60	10	0	0	0	100	10	1,20
Total	33	39	11	9	5	3	100	274	,84



TRYGGHET OCH RELATIONER

Lärarnas sätt att vara mot barnen

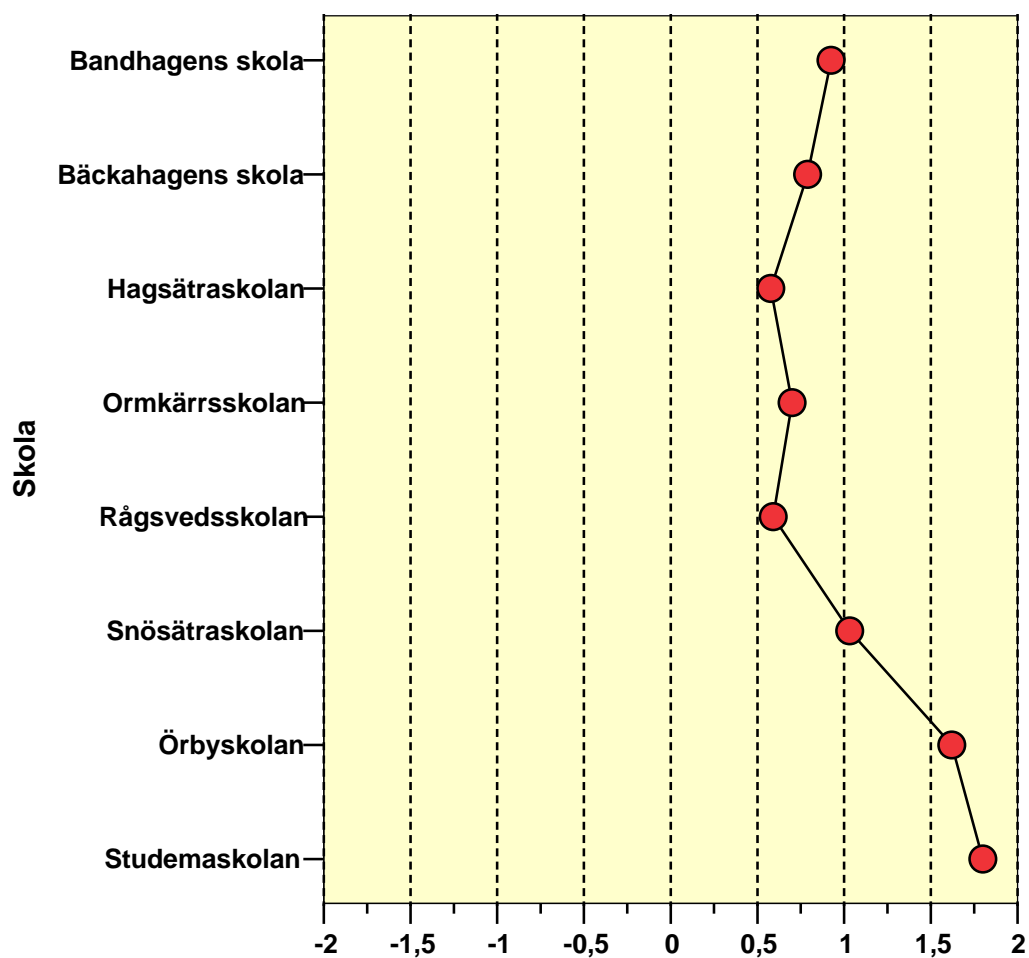
	Mycket nöjd	Ganska nöjd	Varken eller	Ganska missnöjd	Mycket missnöjd	Vet ej	Svarande		Medelvärde
	%	%	%	%	%	%	%	Antal	
Bandhagens skola	68	25	5	3	0	0	100	40	1,58
Bäckahagens skola	26	54	5	3	8	5	100	39	,87
Hagsätraskolan	33	29	10	18	2	8	100	51	,75
Ormkärrsskolan	35	35	20	10	0	0	100	20	,95
Rågsvedsskolan	45	41	0	14	0	0	100	22	1,18
Snösätraskolan	50	44	3	0	0	3	100	34	1,44
Örbyskolan	79	18	4	0	0	0	100	56	1,75
Studemaskolan	40	50	10	0	0	0	100	10	1,30
Total	50	34	6	6	1	3	100	272	1,25



TRYGGHET OCH RELATIONER

Tillgången till vuxna i skolan som ditt barn kan känna förtroende för

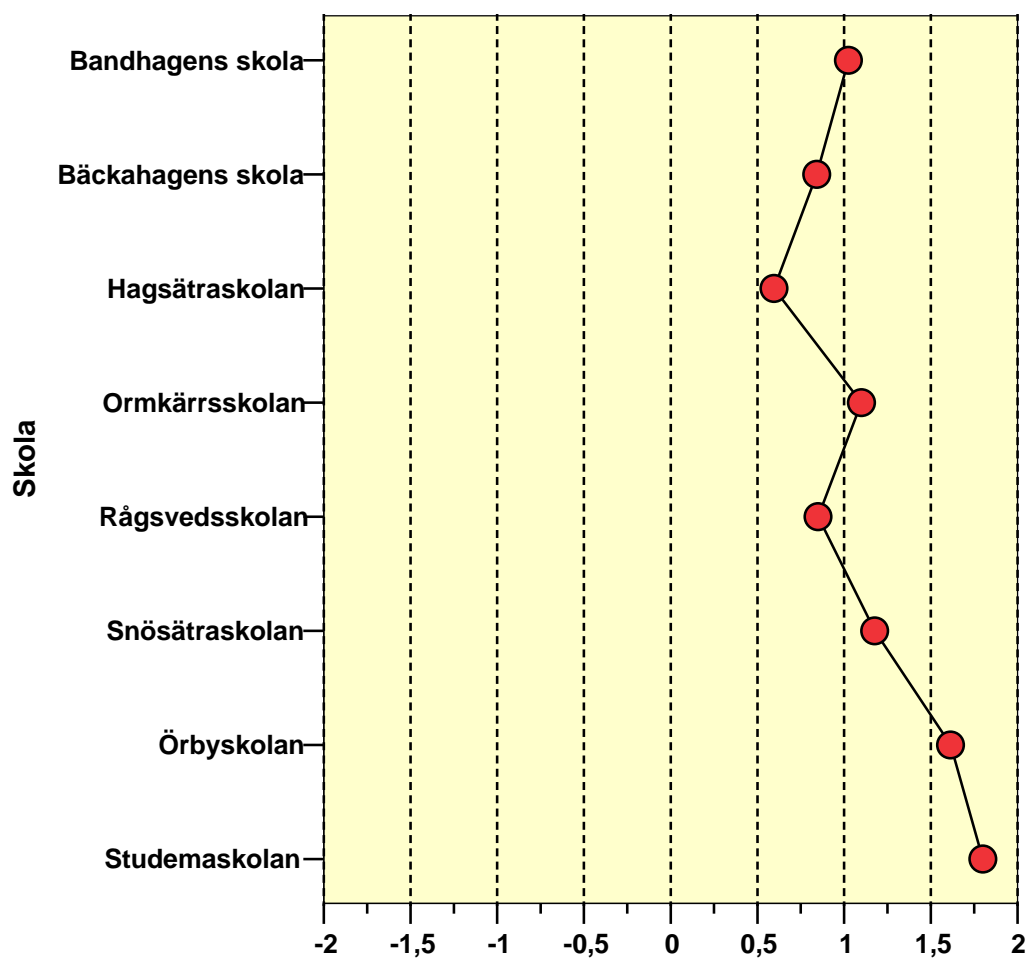
	Mycket nöjd	Ganska nöjd	Varken eller	Ganska missnöjd	Mycket missnöjd	Vet ej	Svarande		Antal	Medelvärde
	%	%	%	%	%	%	%	%		
Bandhagens skola	35	40	10	8	5	3	100		40	,93
Bäckahagens skola	18	55	13	8	3	3	100		38	,79
Hagsätraskolan	19	37	19	13	2	10	100		52	,58
Ormkärrsskolan	30	25	30	15	0	0	100		20	,70
Rågsvedsskolan	23	41	9	18	5	5	100		22	,59
Snösätraskolan	32	52	3	0	6	6	100		31	1,03
Örbyskolan	72	21	3	3	0	0	100		58	1,62
Studemaskolan	90	0	10	0	0	0	100		10	1,80
Total	38	36	11	8	3	4	100		271	,99



TRYGGHET OCH RELATIONER

Möjligheten för ditt barn att känna sig trygg i skolan

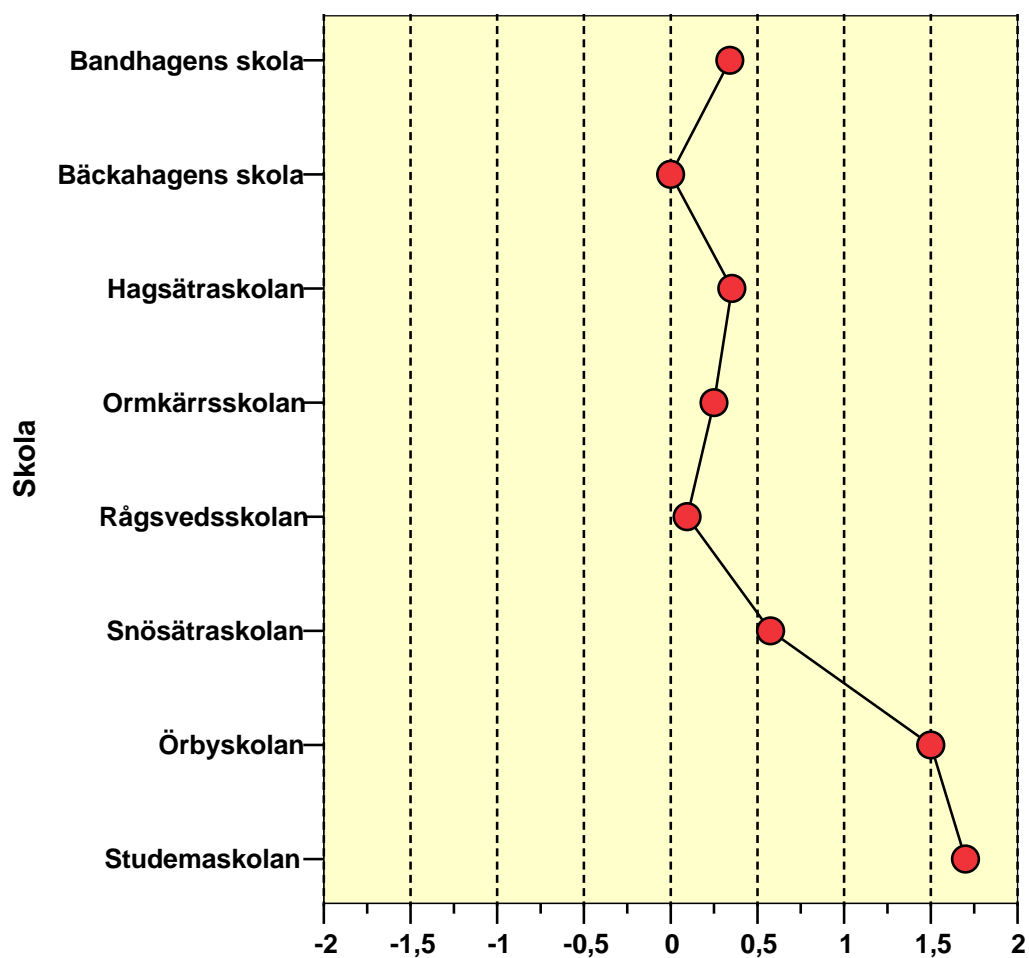
	Mycket nöjd	Ganska nöjd	Varken eller	Ganska missnöjd	Mycket missnöjd	Vet ej	Svarande		Medelvärde
	%	%	%	%	%	%	Antal		
Bandhagens skola	45	35	5	8	8	0	100	40	1,03
Bäckahagens skola	18	55	18	8	0	0	100	38	,84
Hagsätraskolan	19	46	13	13	6	2	100	52	,60
Ormkärrsskolan	45	30	15	10	0	0	100	20	1,10
Rågsvedsskolan	35	40	5	15	5	0	100	20	,85
Snösätraskolan	44	44	0	3	6	3	100	34	1,18
Örbyskolan	68	26	4	2	0	0	100	57	1,61
Studemaskolan	80	20	0	0	0	0	100	10	1,80
Total	42	39	8	7	3	1	100	271	1,08



TRYGGHET OCH RELATIONER

Situationen när det gäller mobbing

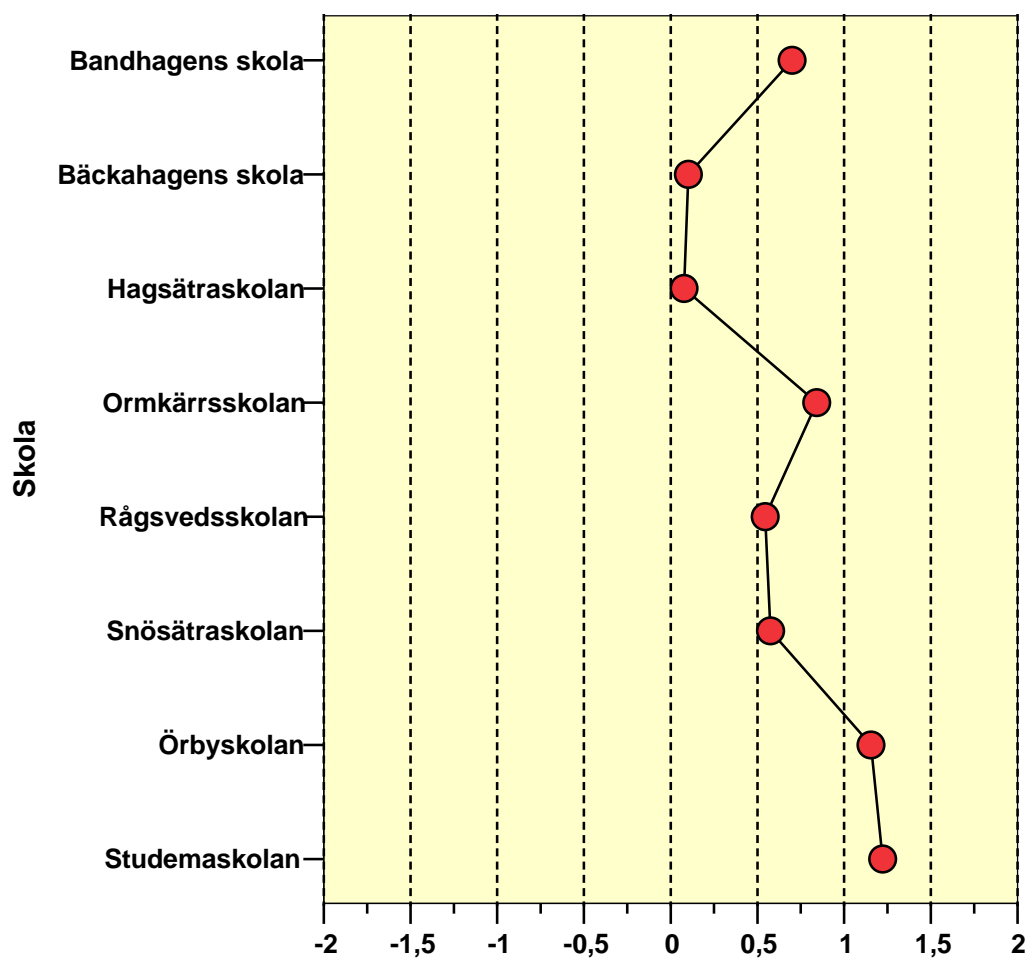
	Mycket nöjd	Ganska nöjd	Varken eller	Ganska missnöjd	Mycket missnöjd	Vet ej	Svarande		Antal	Medelvärde
	%	%	%	%	%	%	%	%		
Bandhagens skola	12	46	2	12	12	15	100		41	,34
Bäckahagens skola	3	23	33	18	5	18	100		39	,00
Hagsätraskolan	18	31	20	8	12	12	100		51	,35
Ormkärrsskolan	25	25	10	20	15	5	100		20	,25
Rågsvedsskolan	19	24	14	14	19	10	100		21	,10
Snösätraskolan	30	21	15	6	9	18	100		33	,58
Örbyskolan	62	28	5	2	0	3	100		58	1,50
Studemaskolan	80	10	0	0	0	10	100		10	1,70
Total	29	29	14	10	8	11	100		273	,59



TRYGGHET OCH RELATIONER

Lugn och arbetsro i klassen

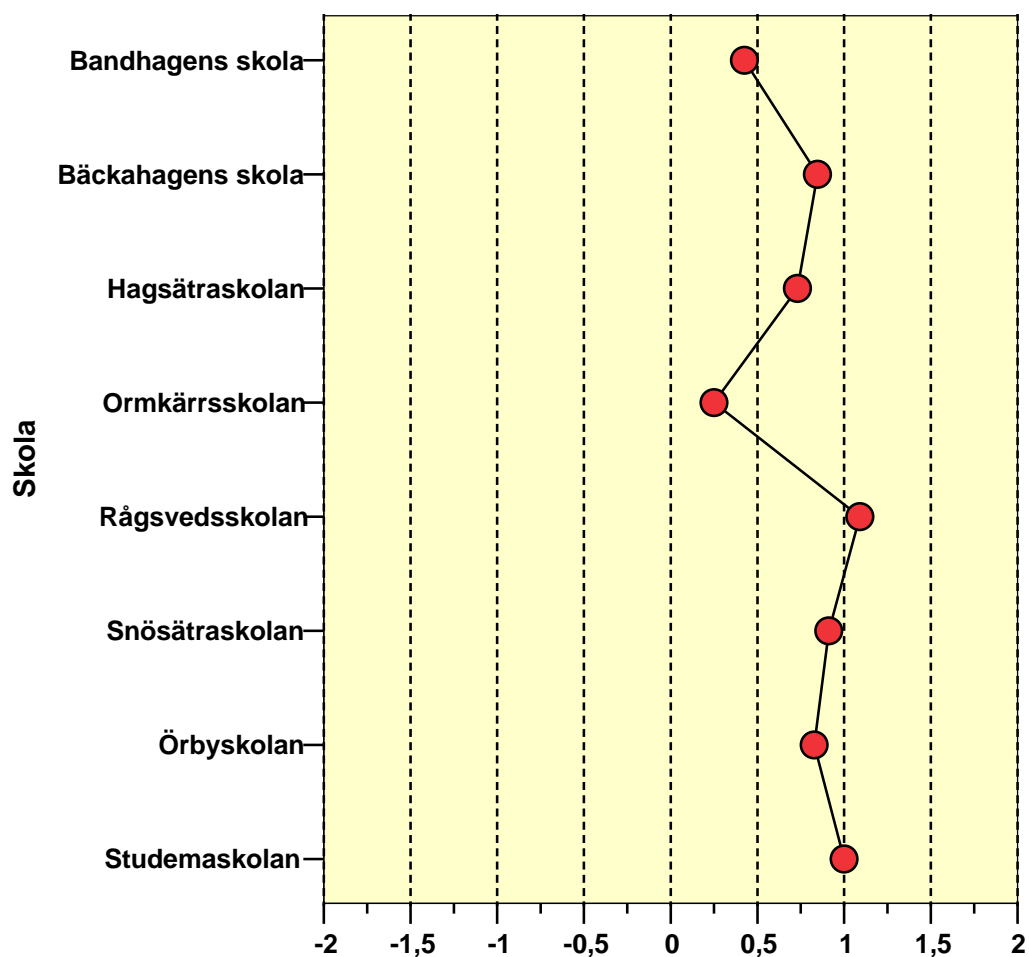
	Mycket nöjd	Ganska nöjd	Varken eller	Ganska missnöjd	Mycket missnöjd	Vet ej	Svarande		Medelvärde
	%	%	%	%	%	%	%	Antal	
Bandhagens skola	15	55	13	10	3	5	100	40	,70
Bäckahagens skola	10	33	18	23	10	5	100	39	,10
Hagsätraskolan	6	46	8	19	15	6	100	52	,08
Ormkärrsskolan	16	53	32	0	0	0	100	19	,84
Rågsvedsskolan	27	27	18	18	5	5	100	22	,55
Snösätraskolan	33	27	18	6	15	0	100	33	,58
Örbyskolan	38	47	10	3	2	0	100	58	1,16
Studemaskolan	44	44	0	11	0	0	100	9	1,22
Total	22	42	14	12	7	3	100	272	,59



TRYGGHET OCH RELATIONER

Ditt barns möjligheter att få hjälp vid behov av skolsköterska/skolläkare, skolkurator, skolpsykolog

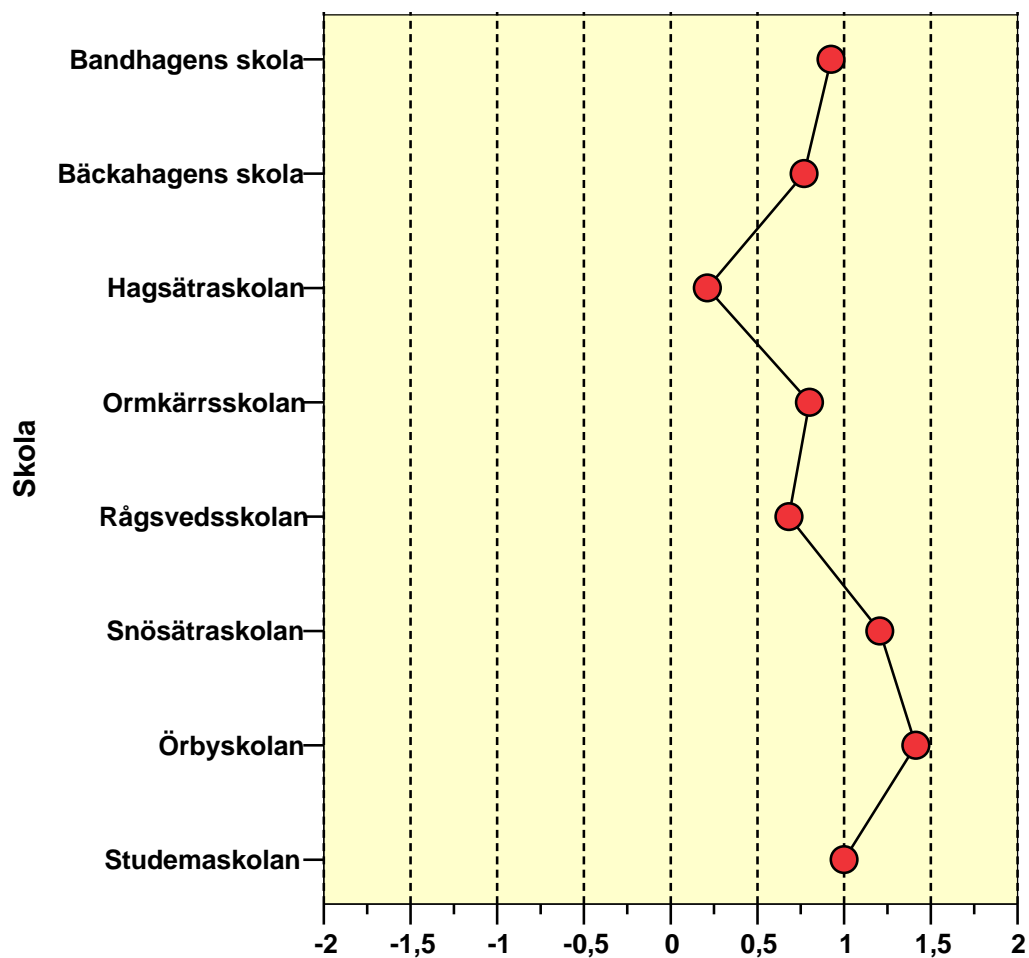
	Mycket nöjd	Ganska nöjd	Varken eller	Ganska missnöjd	Mycket missnöjd	Vet ej	Svarande		Medelvärde
	%	%	%	%	%	%	Antal		
Bandhagens skola	20	28	10	15	5	23	100	40	,43
Bäckahagens skola	36	28	13	15	0	8	100	39	,85
Hagsätraskolan	27	37	13	10	4	10	100	52	,73
Ormkärrsskolan	10	30	15	15	5	25	100	20	,25
Rågsvedsskolan	32	50	9	5	0	5	100	22	1,09
Snösätraskolan	32	38	9	0	6	15	100	34	,91
Örbyskolan	38	17	14	0	5	26	100	58	,83
Studemaskolan	30	40	20	0	0	10	100	10	1,00
Total	29	31	12	8	4	16	100	275	,75



YTTRE OCH INRE MILJÖ

Hur miljön i skollokalerna är

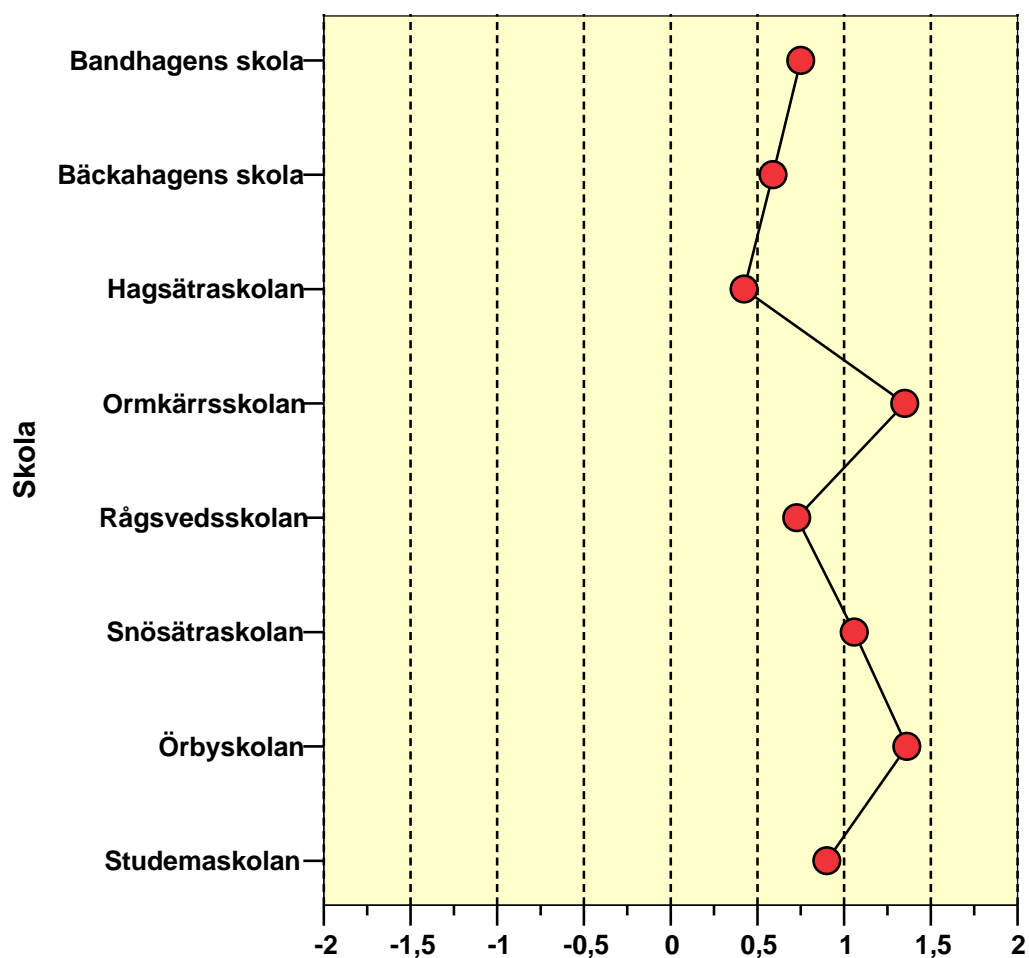
	Mycket nöjd	Ganska nöjd	Varken eller	Ganska missnöjd	Mycket missnöjd	Vet ej	Svarande		
	%	%	%	%	%	%	%	Antal	Medelvärde
Bandhagens skola	23	53	20	5	0	0	100	40	,93
Bäckahagens skola	13	62	10	5	3	8	100	39	,77
Hagsätraskolan	10	42	12	25	8	4	100	52	,21
Ormkärrsskolan	30	40	10	10	5	5	100	20	,80
Rågsvedsskolan	18	45	18	14	0	5	100	22	,68
Snösätraskolan	29	65	3	3	0	0	100	34	1,21
Örbyskolan	50	45	2	3	0	0	100	58	1,41
Studemaskolan	20	70	0	10	0	0	100	10	1,00
Total	25	51	9	9	2	3	100	275	,88



YTTRE OCH INRE MILJÖ

Hur skolgården/utomhusmiljön är

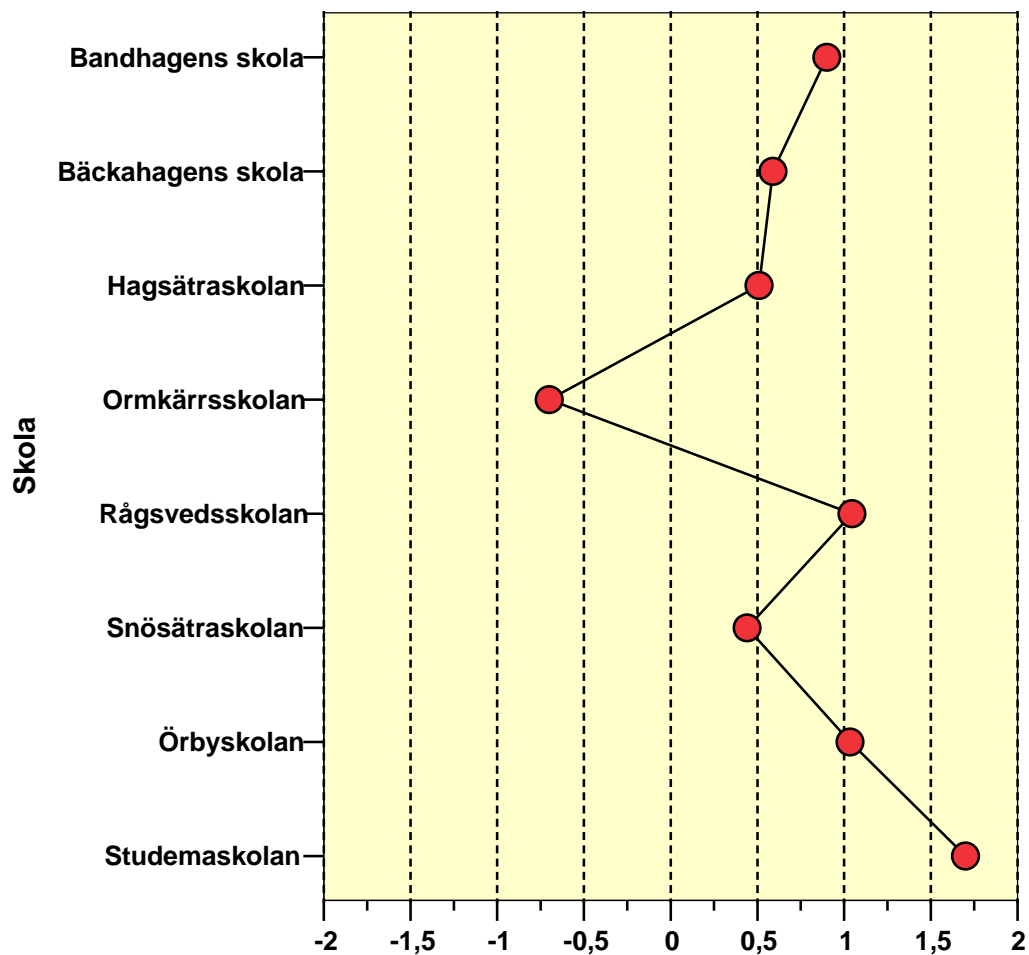
	Mycket nöjd	Ganska nöjd	Varken eller	Ganska missnöjd	Mycket missnöjd	Vet ej	Svarande		Medelvärde
	%	%	%	%	%	%	%	Antal	
Bandhagens skola	18	55	10	15	0	3	100	40	,75
Bäckahagens skola	13	54	18	10	5	0	100	39	,59
Hagsätraskolan	12	54	10	15	10	0	100	52	,42
Ormkärrsskolan	50	40	5	5	0	0	100	20	1,35
Rågsvedsskolan	18	55	9	18	0	0	100	22	,73
Snösätraskolan	32	53	6	6	3	0	100	34	1,06
Örbyskolan	40	57	3	0	0	0	100	58	1,36
Studemaskolan	20	60	10	10	0	0	100	10	,90
Total	25	54	9	9	3	0	100	275	,88



YTTRE OCH INRE MILJÖ

Skolmaten

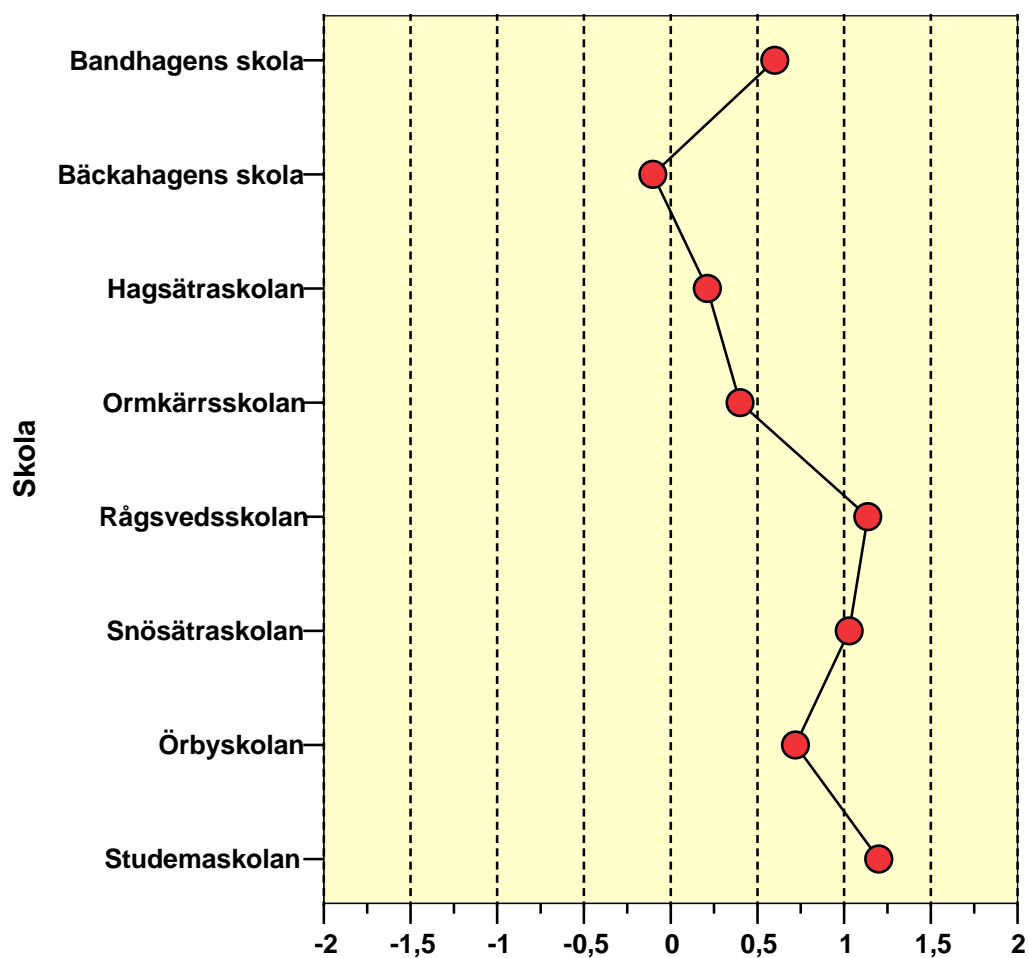
	Mycket nöjd	Ganska nöjd	Varken eller	Ganska missnöjd	Mycket missnöjd	Vet ej	Svarande		Medelvärde
	%	%	%	%	%	%	Antal	%	
Bandhagens skola	28	50	5	10	3	5	100	40	,90
Bäckahagens skola	8	54	26	10	0	3	100	39	,59
Hagsätraskolan	14	51	18	8	10	0	100	51	,51
Ormkärrsskolan	10	5	25	25	35	0	100	20	-,70
Rågsvedsskolan	36	50	0	0	9	5	100	22	1,05
Snösätraskolan	15	50	9	12	12	3	100	34	,44
Örbyskolan	31	47	16	2	2	3	100	58	1,03
Studemaskolan	70	30	0	0	0	0	100	10	1,70
Total	22	46	14	8	7	3	100	274	,68



YTTRE OCH INRE MILJÖ

Miljön/trivseln i matsalen

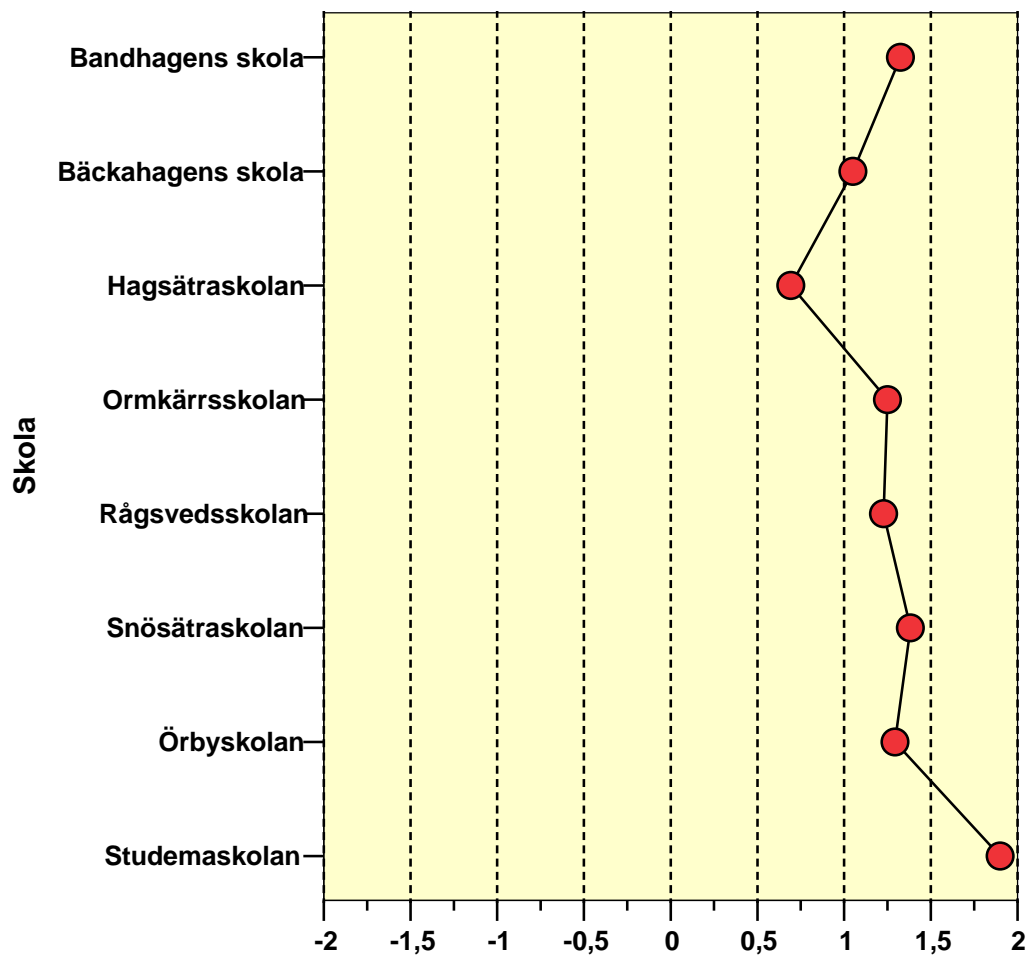
	Mycket nöjd	Ganska nöjd	Varken eller	Ganska missnöjd	Mycket missnöjd	Vet ej	Svarande		Medelvärde
	%	%	%	%	%	%	Antal		
Bandhagens skola	23	43	10	13	8	5	100	40	,60
Bäckahagens skola	0	33	28	28	8	3	100	39	-,10
Hagsätraskolan	6	46	15	17	10	6	100	52	,21
Ormkärrsskolan	15	35	25	15	5	5	100	20	,40
Rågsvedsskolan	27	59	9	0	0	5	100	22	1,14
Snösätraskolan	32	50	9	0	6	3	100	34	1,03
Örbyskolan	19	49	14	9	4	5	100	57	,72
Studemaskolan	40	50	0	10	0	0	100	10	1,20
Total	17	45	15	12	6	4	100	274	,55



YTTRE OCH INRE MILJÖ

Klassens/gruppens storlek

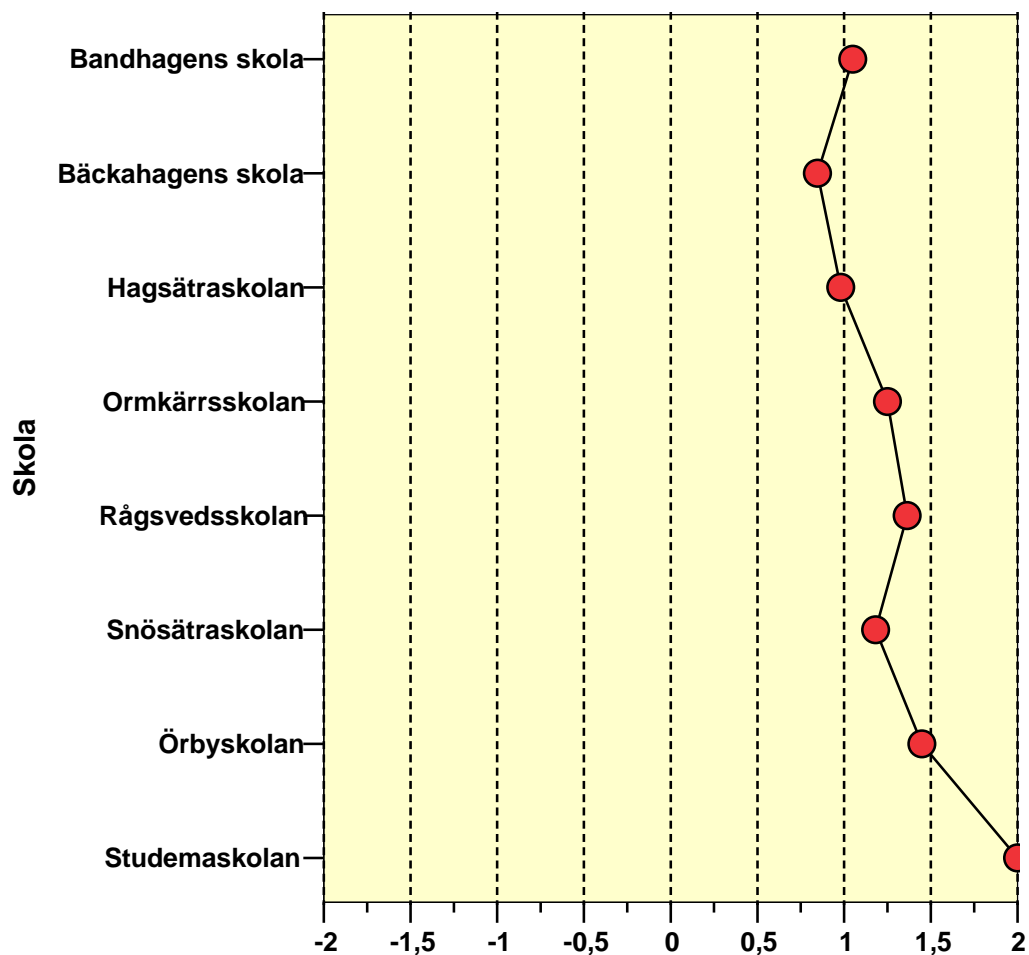
	Mycket nöjd	Ganska nöjd	Varken eller	Ganska missnöjd	Mycket missnöjd	Vet ej	Svarande		Medelvärde
	%	%	%	%	%	%	%	Antal	
Bandhagens skola	48	43	8	0	3	0	100	40	1,33
Bäckahagens skola	26	54	18	0	0	3	100	39	1,05
Hagsätraskolan	21	44	23	2	8	2	100	52	,69
Ormkärrsskolan	40	50	5	5	0	0	100	20	1,25
Rågsvedsskolan	55	23	9	9	0	5	100	22	1,23
Snösätraskolan	50	44	0	6	0	0	100	34	1,38
Örbyskolan	41	50	5	3	0	0	100	58	1,29
Studemaskolan	90	10	0	0	0	0	100	10	1,90
Total	40	44	10	3	2	1	100	275	1,17



INFLYTANDE OCH SAMVERKAN

Informationen om vad som händer i skolan

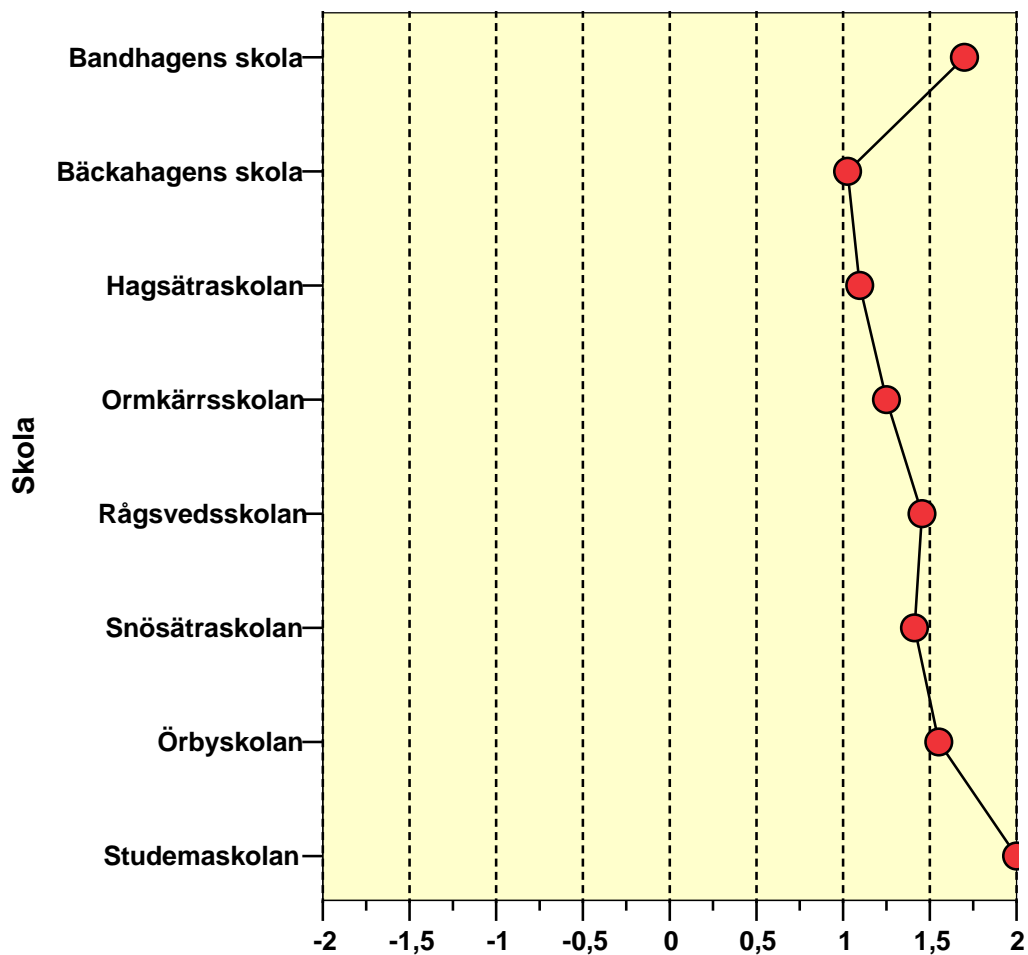
	Mycket nöjd	Ganska nöjd	Varken eller	Ganska missnöjd	Mycket missnöjd	Vet ej	Svarande	Antal	Medelvärde
	%	%	%	%	%	%			
Bandhagens skola	30	53	10	8	0	0	100	40	1,05
Bäckahagens skola	28	44	15	5	5	3	100	39	,85
Hagsätraskolan	31	46	10	10	0	4	100	52	,98
Ormkärrsskolan	40	50	5	5	0	0	100	20	1,25
Rågsvedsskolan	59	23	9	5	0	5	100	22	1,36
Snösätraskolan	42	45	3	6	3	0	100	33	1,18
Örbyskolan	53	41	2	3	0	0	100	58	1,45
Studemaskolan	100	0	0	0	0	0	100	10	2,00
Total	42	42	7	6	1	1	100	274	1,18



INFLYTANDE OCH SAMVERKAN

Informationen om vad ditt barn ska kunna och hur ditt barn ligger till

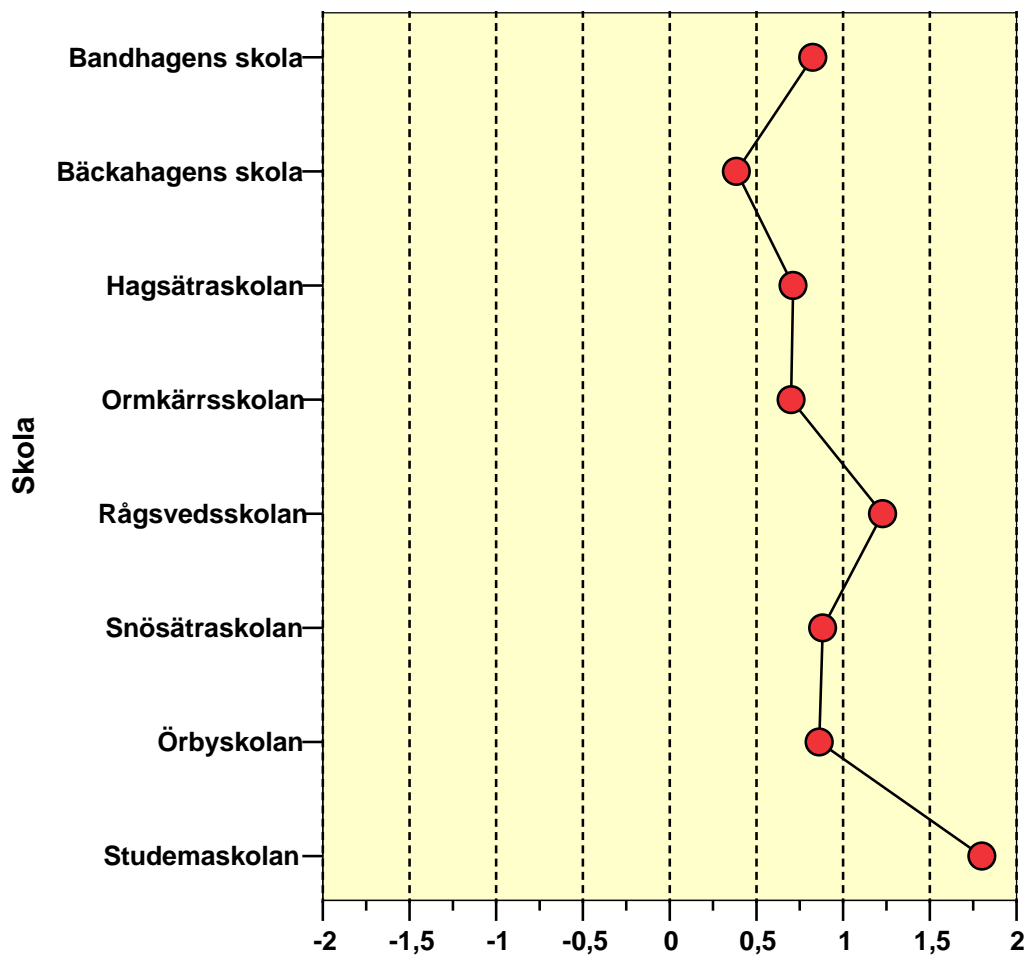
	Mycket nöjd	Ganska nöjd	Varken eller	Ganska missnöjd	Mycket missnöjd	Vet ej	Svarande		Medelvärde
	%	%	%	%	%	%	Antal	%	
Bandhagens skola	75	23	0	3	0	0	100	40	1,70
Bäckahagens skola	23	62	8	5	0	3	100	39	1,03
Hagsätraskolan	35	48	12	4	2	0	100	52	1,10
Ormkärrsskolan	60	25	0	10	5	0	100	20	1,25
Rågsvedsskolan	55	36	5	0	0	5	100	22	1,45
Snösätraskolan	53	41	3	0	3	0	100	34	1,41
Örbyskolan	67	26	3	2	2	0	100	58	1,55
Studemaskolan	100	0	0	0	0	0	100	10	2,00
Total	54	36	5	3	1	1	100	275	1,38



INFLYTANDE OCH SAMVERKAN

Möjligheterna för dig som förälder att vara med och påverka

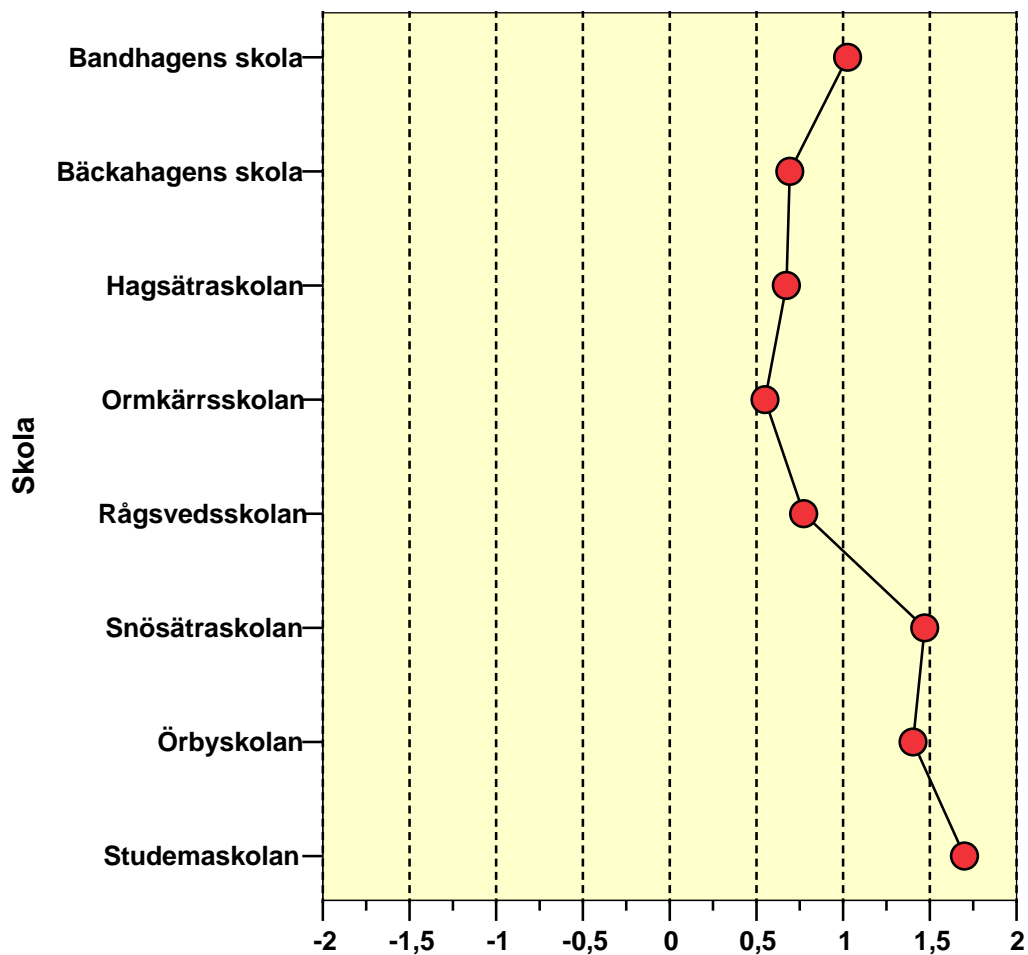
	Mycket nöjd	Ganska nöjd	Varken eller	Ganska missnöjd	Mycket missnöjd	Vet ej	Svarande		Medelvärde
	%	%	%	%	%	%	Antal		
Bandhagens skola	23	43	23	5	0	8	100	40	,83
Bäckahagens skola	5	44	26	10	3	13	100	39	,38
Hagsätraskolan	19	40	27	8	0	6	100	52	,71
Ormkärrsskolan	20	40	30	10	0	0	100	20	,70
Rågsvedsskolan	45	32	14	0	0	9	100	22	1,23
Snösätraskolan	26	38	18	3	0	15	100	34	,88
Örbyskolan	29	31	21	3	0	16	100	58	,86
Studemaskolan	80	20	0	0	0	0	100	10	1,80
Total	25	37	22	5	0	10	100	275	,81



INFLYTANDE OCH SAMVERKAN

Hur lärarna lyssnar och tar hänsyn till barnens synpunkter

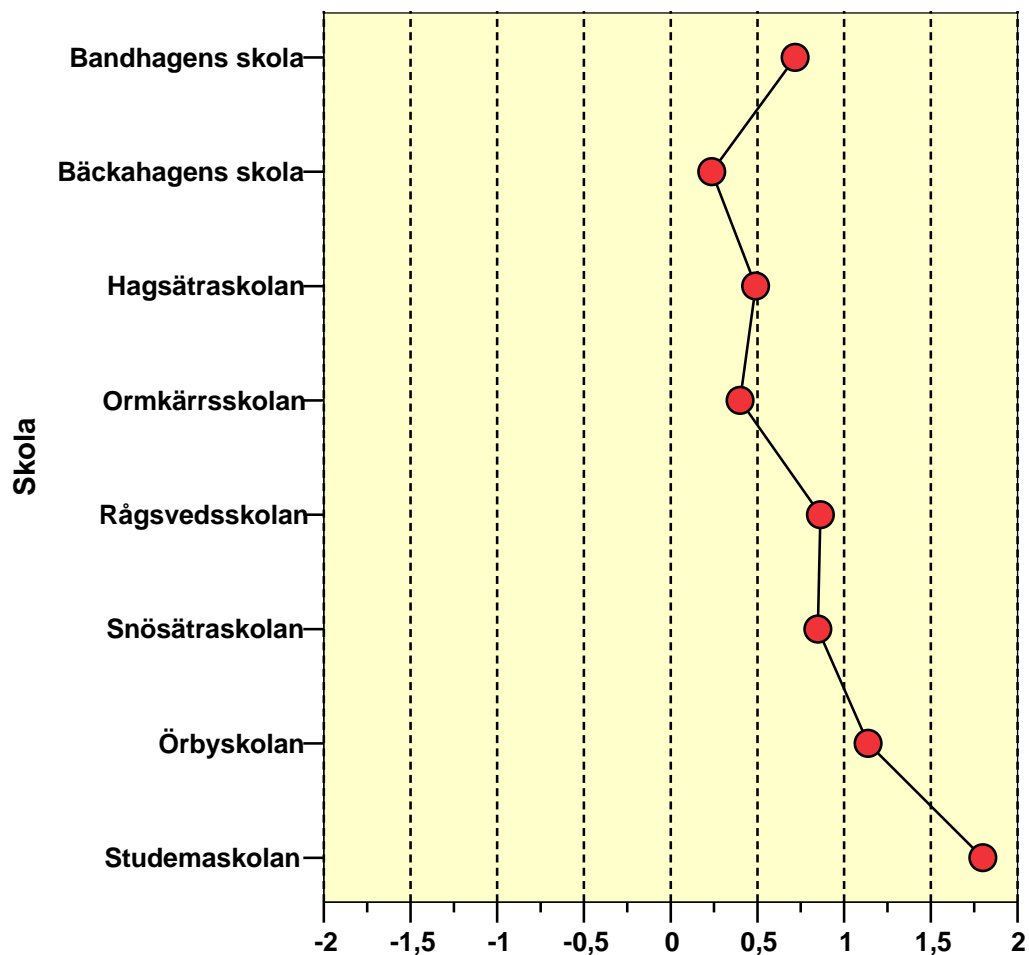
	Mycket nöjd	Ganska nöjd	Varken eller	Ganska missnöjd	Mycket missnöjd	Vet ej	Svarande		Medelvärde
	%	%	%	%	%	%	Antal	%	
Bandhagens skola	33	41	10	5	0	10	100	39	1,03
Bäckahagens skola	15	46	13	8	0	18	100	39	,69
Hagsätraskolan	27	29	23	15	0	6	100	52	,67
Ormkärrsskolan	25	30	15	15	5	10	100	20	,55
Rågsvedsskolan	36	32	5	18	5	5	100	22	,77
Snösätraskolan	56	35	3	0	0	6	100	34	1,47
Örbyskolan	58	26	9	2	0	5	100	57	1,40
Studemaskolan	80	10	10	0	0	0	100	10	1,70
Total	39	33	12	8	1	8	100	273	1,01



INFLYTANDE OCH SAMVERKAN

Barnens möjligheter att vara med och påverka i skolan

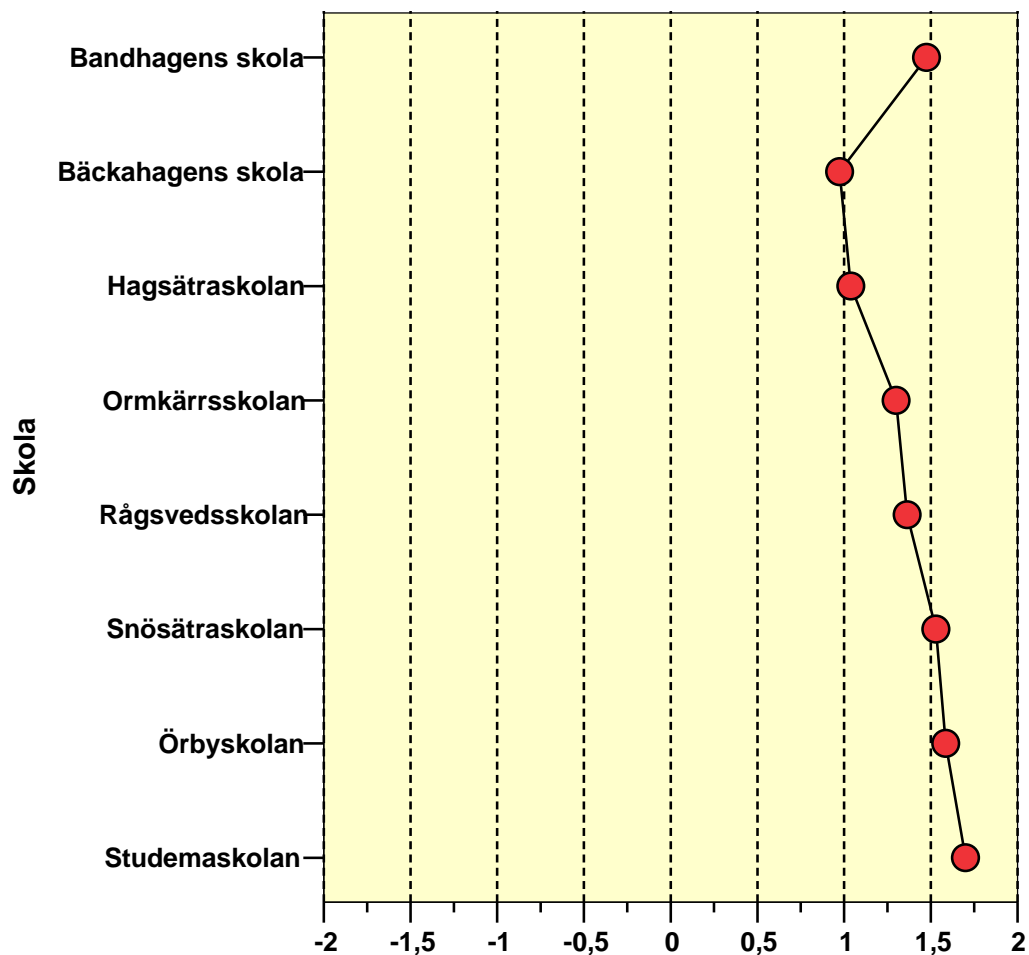
	Mycket nöjd	Ganska nöjd	Varken eller	Ganska missnöjd	Mycket missnöjd	Vet ej	Svarande		Medelvärde
	%	%	%	%	%	%	Antal		
Bandhagens skola	8	64	8	3	3	15	100	39	,72
Bäckahagens skola	5	32	26	8	5	24	100	38	,24
Hagsätraskolan	16	33	22	8	4	18	100	51	,49
Ormkärrsskolan	20	20	20	20	0	20	100	20	,40
Rågsvedsskolan	36	32	14	9	5	5	100	22	,86
Snösätraskolan	33	30	12	0	6	18	100	33	,85
Örbyskolan	40	34	10	0	0	16	100	58	1,14
Studemaskolan	90	0	10	0	0	0	100	10	1,80
Total	25	35	15	5	3	16	100	271	,74



INFLYTANDE OCH SAMVERKAN

Föräldramöten/-samtal

	Mycket nöjd	Ganska nöjd	Varken eller	Ganska missnöjd	Mycket missnöjd	Vet ej	Svarande		Medelvärde
	%	%	%	%	%	%	Antal	%	
Bandhagens skola	68	23	0	10	0	0	100	40	1,48
Bäckahagens skola	26	54	10	8	0	3	100	39	,97
Hagsätraskolan	35	42	15	4	2	2	100	52	1,04
Ormkärrsskolan	50	30	20	0	0	0	100	20	1,30
Rågsvedsskolan	59	23	14	5	0	0	100	22	1,36
Snösätraskolan	65	26	0	3	0	6	100	34	1,53
Örbyskolan	64	31	5	0	0	0	100	58	1,59
Studemaskolan	70	30	0	0	0	0	100	10	1,70
Total	52	34	8	4	0	1	100	275	1,34



OM FRITIDSHEM

Vilken omsorg har ditt barn när hon/han inte är i förskoleklassen?

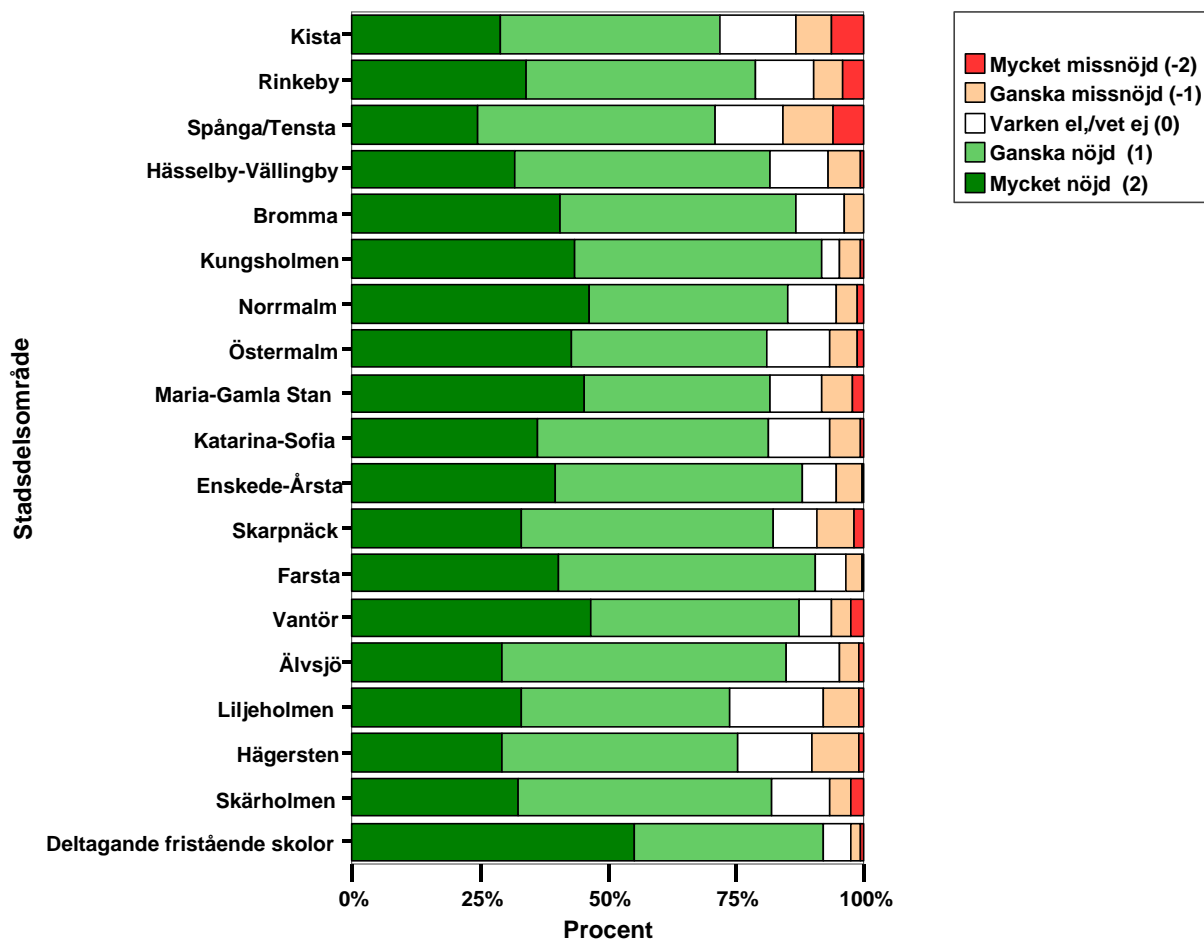
	Fritidshem tillhörande skolan	Annan omsorg (t ex familjedagh em, släkting)	Total	
	%	%	%	Antal
Bandhagens skola	95	5	100	38
Bäckahagens skola	92	8	100	39
Hagsätraskolan	86	14	100	50
Ormkärrsskolan	76	24	100	17
Rågsvedsskolan	90	10	100	21
Snösätraskolan	79	21	100	28
Örbyskolan	93	7	100	60
Studemaskolan	90	10	100	10
Total	89	11	100	263

HELHETSOMDÖME FRITIDSHEM - SDO

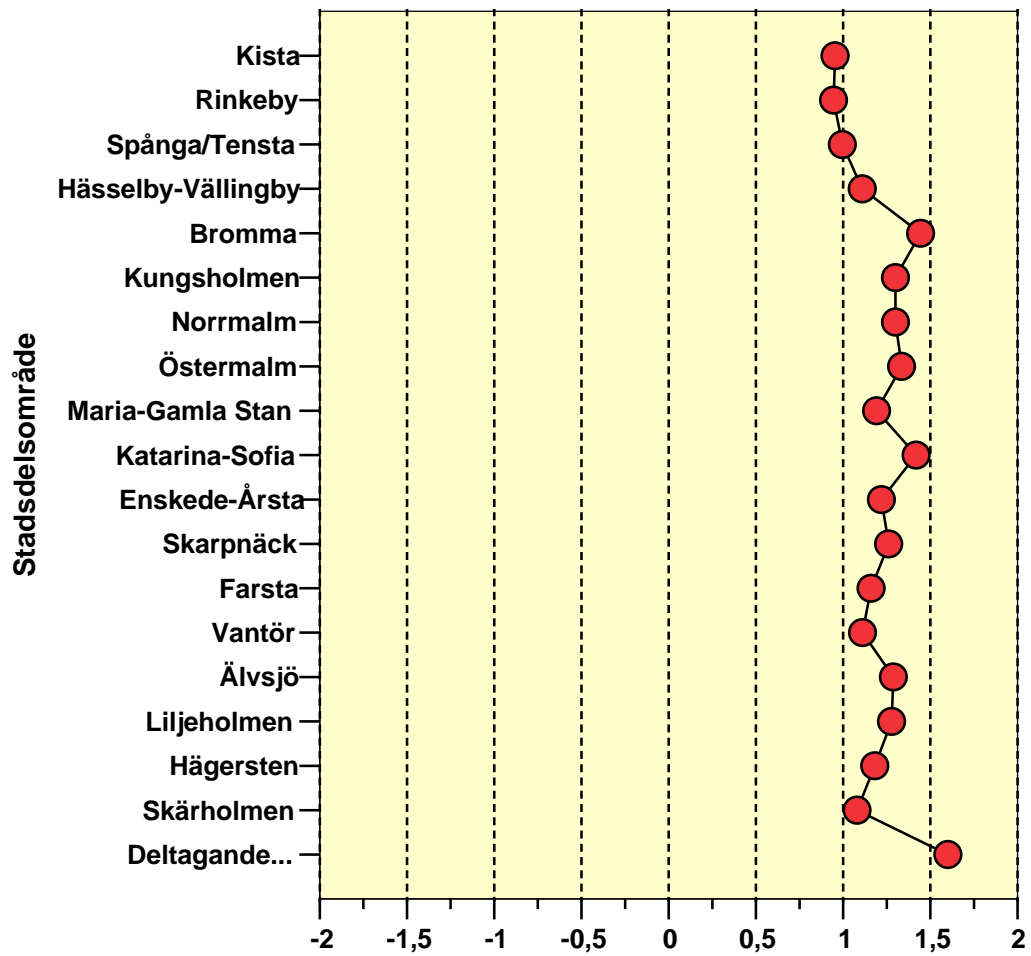
Hur nöjd är du på det hela taget med ditt barns fritidshem?

	Mycket nöjd	Ganska nöjd	Varken eller	Ganska missnöjd	Mycket missnöjd	Vet ej	Total		Medelvärde
	%	%	%	%	%	%	Antal		
Kista	29	43	13	7	6	1	100	142	,81
Rinkeby	34	45	10	6	4	1	100	71	,99
Spånga/Tensta	24	47	13	10	6	0	100	245	,73
Hässelby-Vällingby	32	50	12	6	1	0	100	466	1,06
Bromma	41	46	9	4	0	1	100	402	1,24
Kungsholmen	43	48	3	4	1	0	100	145	1,30
Normalm	46	39	9	4	1	1	100	166	1,25
Östermalm	43	38	13	5	1	0	100	152	1,16
Maria-Gamla Stan	45	36	10	6	2	0	100	170	1,16
Katarina-Sofia	36	45	11	6	1	1	100	133	1,10
Enskede-Årsta	40	48	6	5	0	0	100	240	1,22
Skarpnäck	33	49	8	7	2	0	100	219	1,04
Farsta	40	50	6	3	0	0	100	263	1,27
Vantör	47	41	6	4	3	0	100	219	1,25
Älvsjö	29	56	9	3	1	1	100	172	1,08
Liljeholmen	33	41	15	7	1	3	100	88	,98
Hägersten	29	46	14	9	1	1	100	175	,93
Skärholmen	32	50	11	4	2	1	100	161	1,05
S:a kommunala skolor	36	46	10	5	2	0	100	3629	1,10
Deltagande fristående skolor	55	37	5	2	1	0	100	448	1,44
Total	39	45	9	5	2	0	100	4077	1,14

Hur nöjd är du på det hela taget med ditt barns fritidshem?



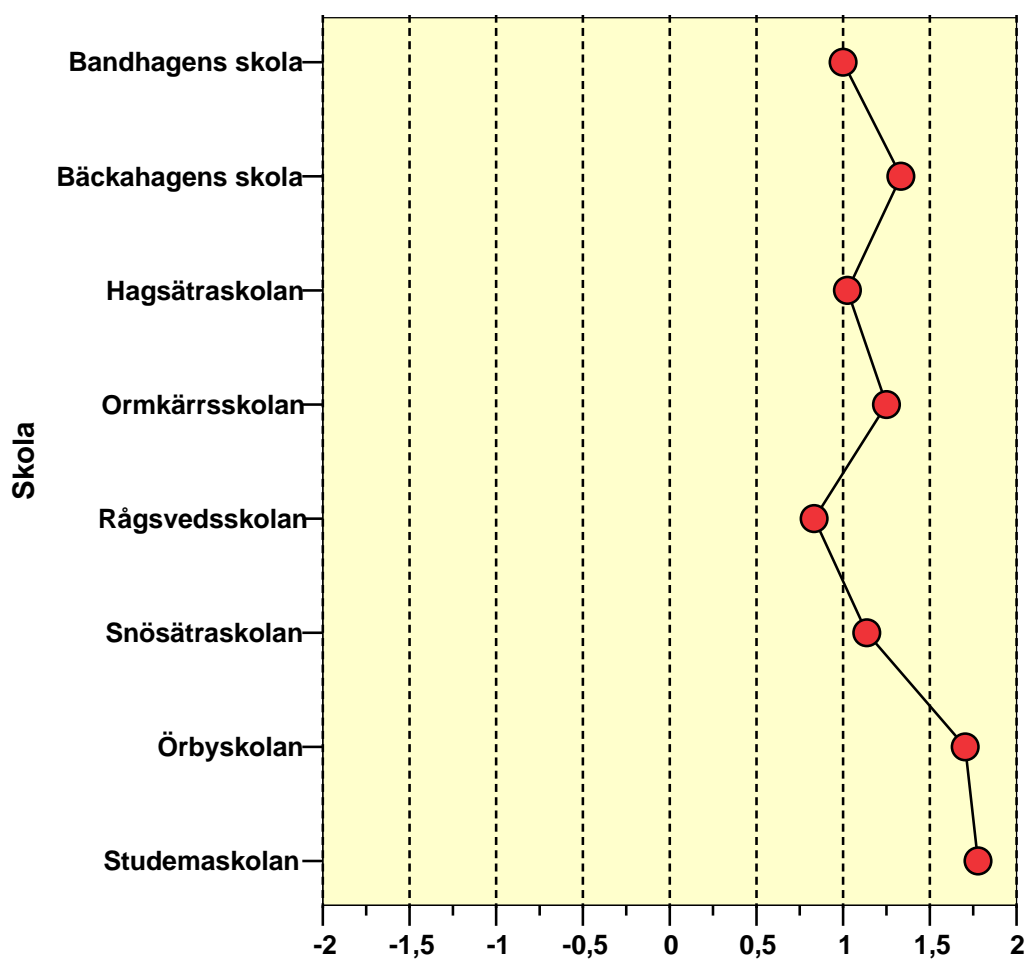
HELHETSOMDÖME FRITIDSHEM-SDO



HELHETSOMDÖME FRITIDSHEM - skolorna

Hur nöjd är du på det hela taget med ditt barns fritidshem?

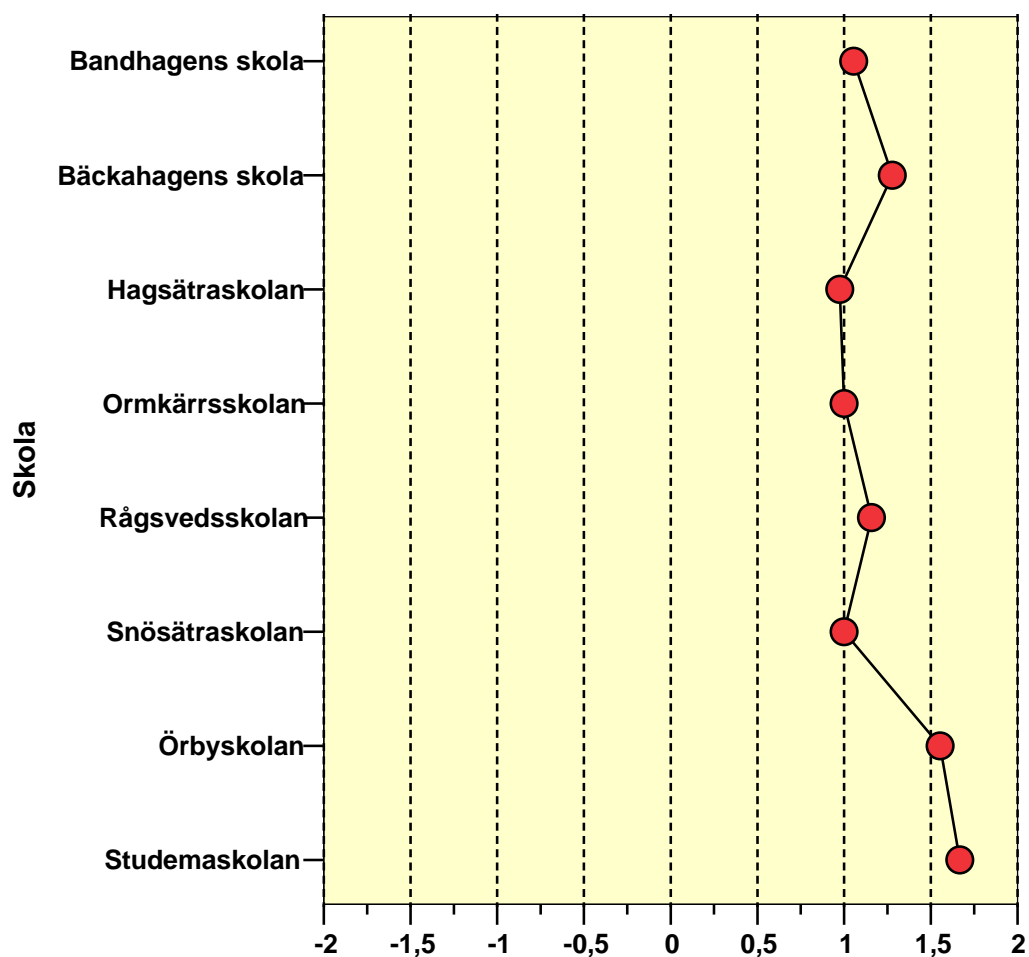
	Mycket nöjd	Ganska nöjd	Varken eller	Ganska missnöjd	Mycket missnöjd	Svarande		Medelvärde
	%	%	%	%	%	%	Antal	
Bandhagens skola	28	58	6	3	6	100	36	1,00
Bäckahagens skola	50	39	8	0	3	100	36	1,33
Hagsätraskolan	37	41	15	2	5	100	41	1,02
Ormkärrsskolan	42	50	0	8	0	100	12	1,25
Rågsvedsskolan	33	44	0	17	6	100	18	,83
Snösätraskolan	36	45	14	5	0	100	22	1,14
Örbyskolan	74	24	0	2	0	100	54	1,70
Studemaskolan	78	22	0	0	0	100	9	1,78
Total	48	40	6	4	3	100	228	1,27



AKTIVITETER/LÄRANDE - F-HEM

Vad ditt barn får göra på fritidshemmet

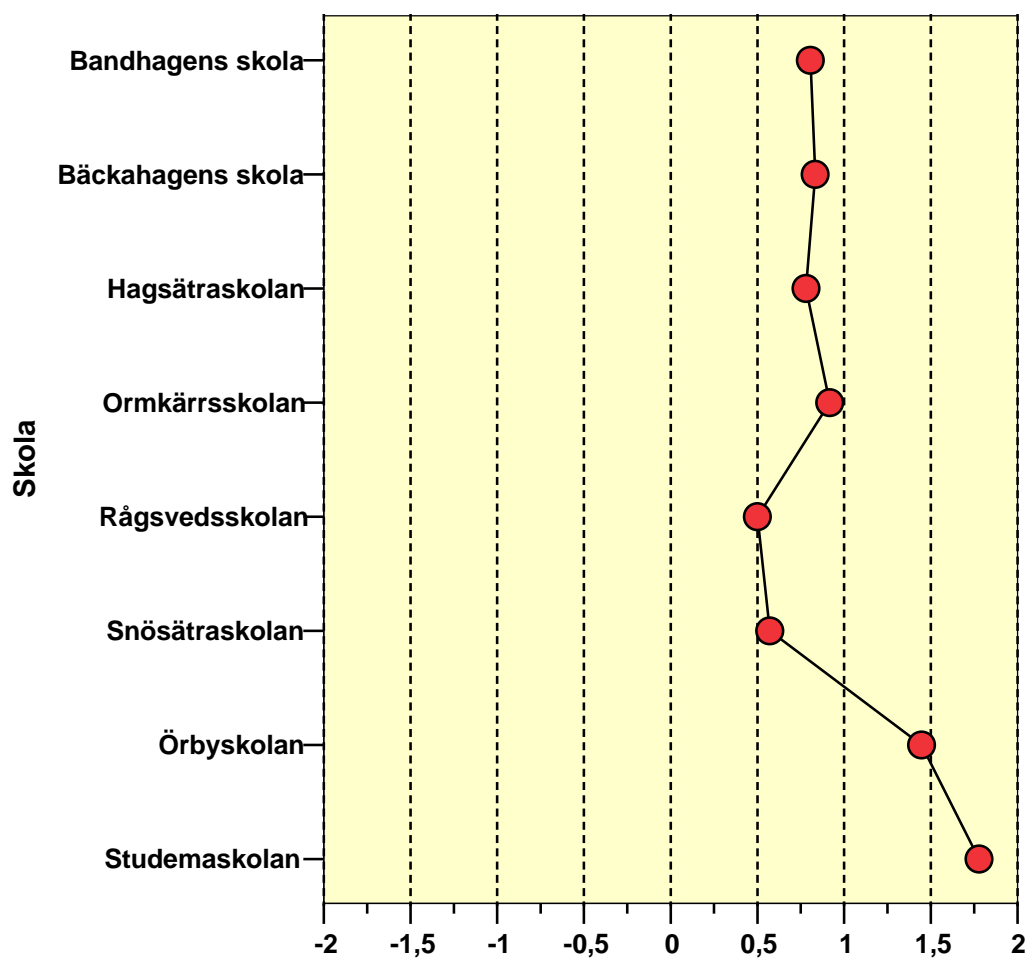
	Mycket nöjd	Ganska nöjd	Varken eller	Ganska missnöjd	Mycket missnöjd	Vet ej	Svarande		Medelvärde
	%	%	%	%	%	%	Antal		
Bandhagens skola	28	58	8	3	3	0	100	36	1,06
Bäckahagens skola	44	42	8	3	0	3	100	36	1,28
Hagsätraskolan	30	45	13	8	0	5	100	40	,98
Ormkärrsskolan	33	42	17	8	0	0	100	12	1,00
Rågsvedsskolan	26	68	0	5	0	0	100	19	1,16
Snösätraskolan	32	41	18	5	0	5	100	22	1,00
Örbyskolan	63	34	2	0	2	0	100	56	1,55
Studemaskolan	67	33	0	0	0	0	100	9	1,67
Total	41	45	8	3	1	2	100	230	1,22



AKTIVITETER/LÄRANDE - F-HEM

Den stimulans ditt barn får för att utvecklas

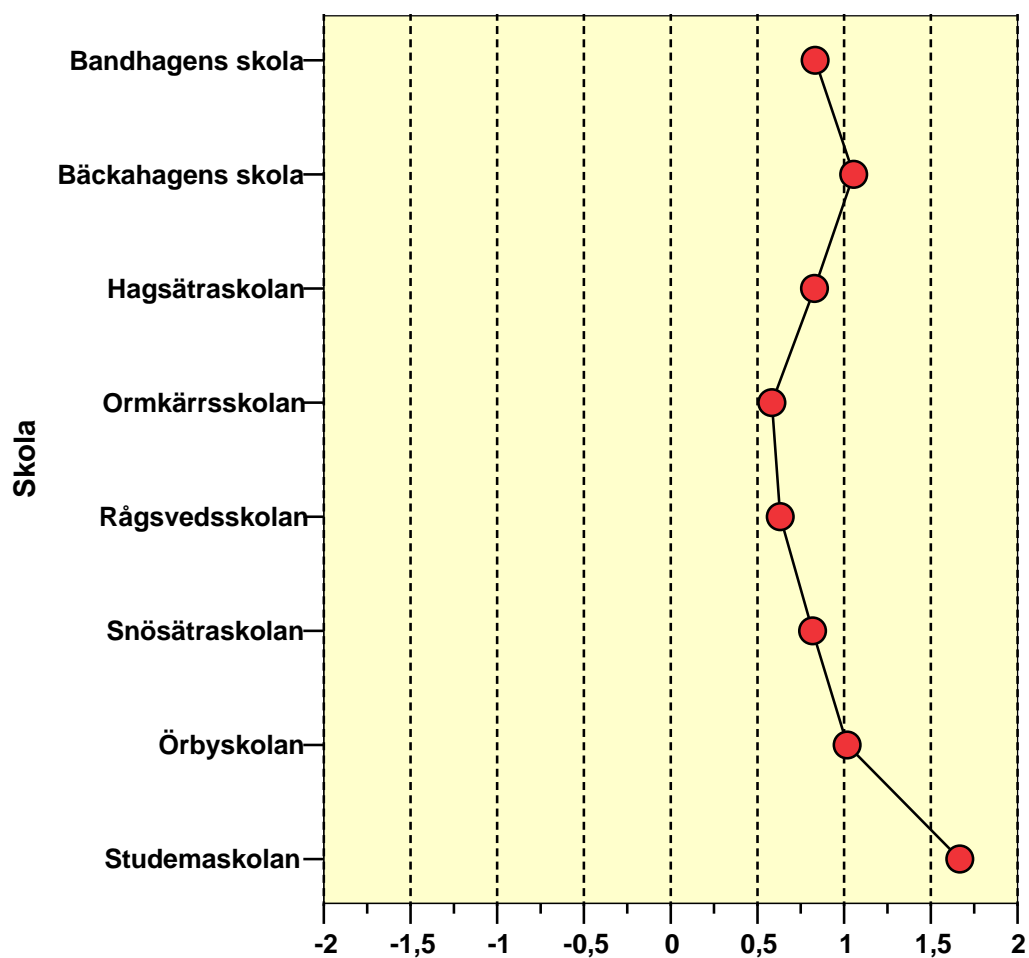
	Mycket nöjd	Ganska nöjd	Varken eller	Ganska missnöjd	Mycket missnöjd	Vet ej	Svarande		Medelvärde
	%	%	%	%	%	%	%	Antal	
Bandhagens skola	22	50	17	8	3	0	100	36	,81
Bäckahagens skola	31	36	22	3	6	3	100	36	,83
Hagsätraskolan	24	41	17	12	0	5	100	41	,78
Ormkärrsskolan	50	17	17	8	8	0	100	12	,92
Rågsvedsskolan	17	39	17	22	0	6	100	18	,50
Snösätraskolan	10	48	24	10	0	10	100	21	,57
Örbyskolan	59	30	2	0	2	7	100	56	1,45
Studemaskolan	78	22	0	0	0	0	100	9	1,78
Total	35	38	14	7	2	4	100	229	,96



AKTIVITETER/LÄRANDE - F-HEM

Möjligheterna för ditt barn att få individuellt stöd och hjälp

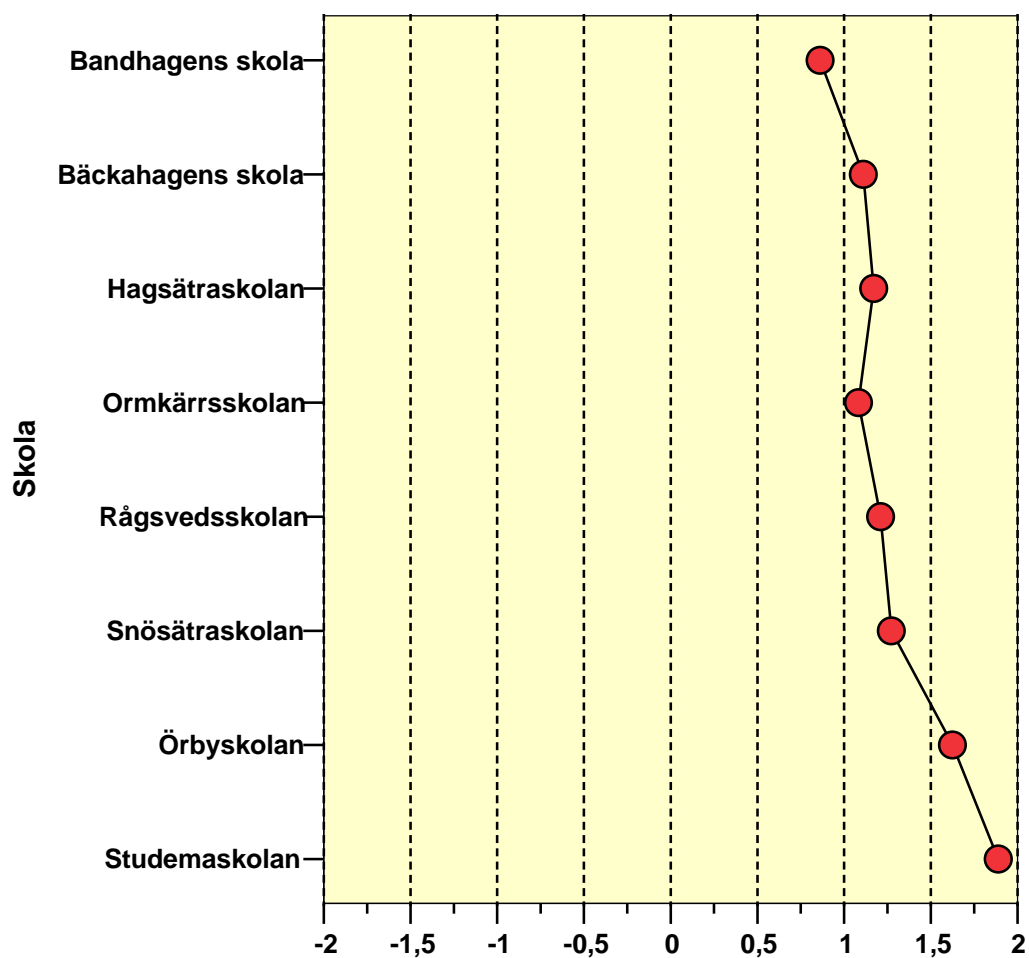
	Mycket nöjd	Ganska nöjd	Varken eller	Ganska missnöjd	Mycket missnöjd	Vet ej	Svarande		Medelvärde
	%	%	%	%	%	%	%	Antal	
Bandhagens skola	28	44	6	6	6	11	100	36	,83
Bäckahagens skola	44	25	17	3	3	8	100	36	1,06
Hagsätraskolan	22	49	15	5	2	7	100	41	,83
Ormkärrsskolan	33	17	17	25	0	8	100	12	,58
Rågsvedsskolan	21	42	21	11	5	0	100	19	,63
Snösätraskolan	36	27	9	18	0	9	100	22	,82
Örbyskolan	41	25	5	2	2	25	100	56	1,02
Studemaskolan	67	33	0	0	0	0	100	9	1,67
Total	35	34	11	6	3	12	100	231	,91



AKTIVITETER/LÄRANDE - F-HEM

Barnens möjligheter till motion och rörelse

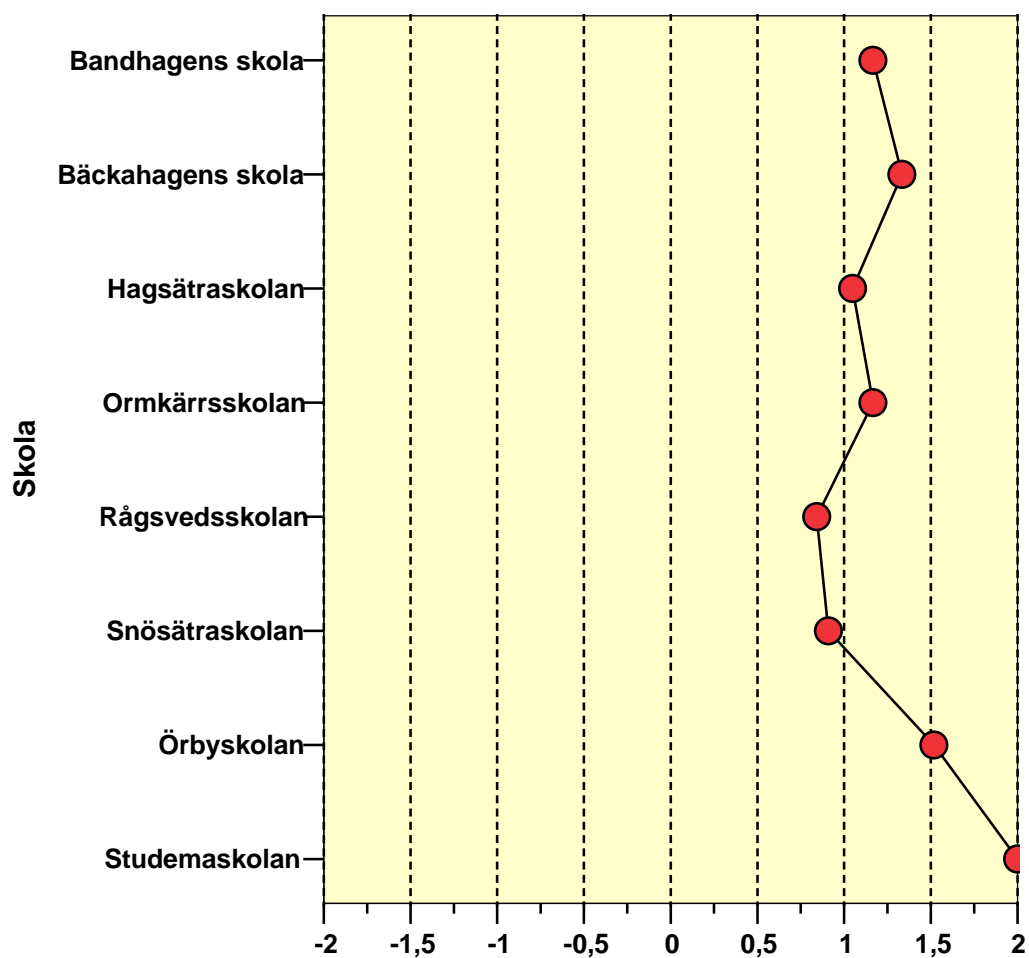
	Mycket nöjd	Ganska nöjd	Varken eller	Ganska missnöjd	Mycket missnöjd	Vet ej	Svarande		Antal	Medelvärde
	%	%	%	%	%	%	%	%		
Bandhagens skola	31	42	17	6	6	0	100		36	,86
Bäckahagens skola	39	42	11	3	3	3	100		36	1,11
Hagsätraskolan	41	37	17	2	0	2	100		41	1,17
Ormkärrsskolan	42	42	0	17	0	0	100		12	1,08
Rågsvedsskolan	37	53	5	5	0	0	100		19	1,21
Snösätraskolan	36	59	0	5	0	0	100		22	1,27
Örbyskolan	71	20	7	0	0	2	100		56	1,63
Studemaskolan	89	11	0	0	0	0	100		9	1,89
Total	48	37	10	3	1	1	100		231	1,26



AKTIVITETER/LÄRANDE - F-HEM

Tillgång till material, lek och arbetsredskap mm

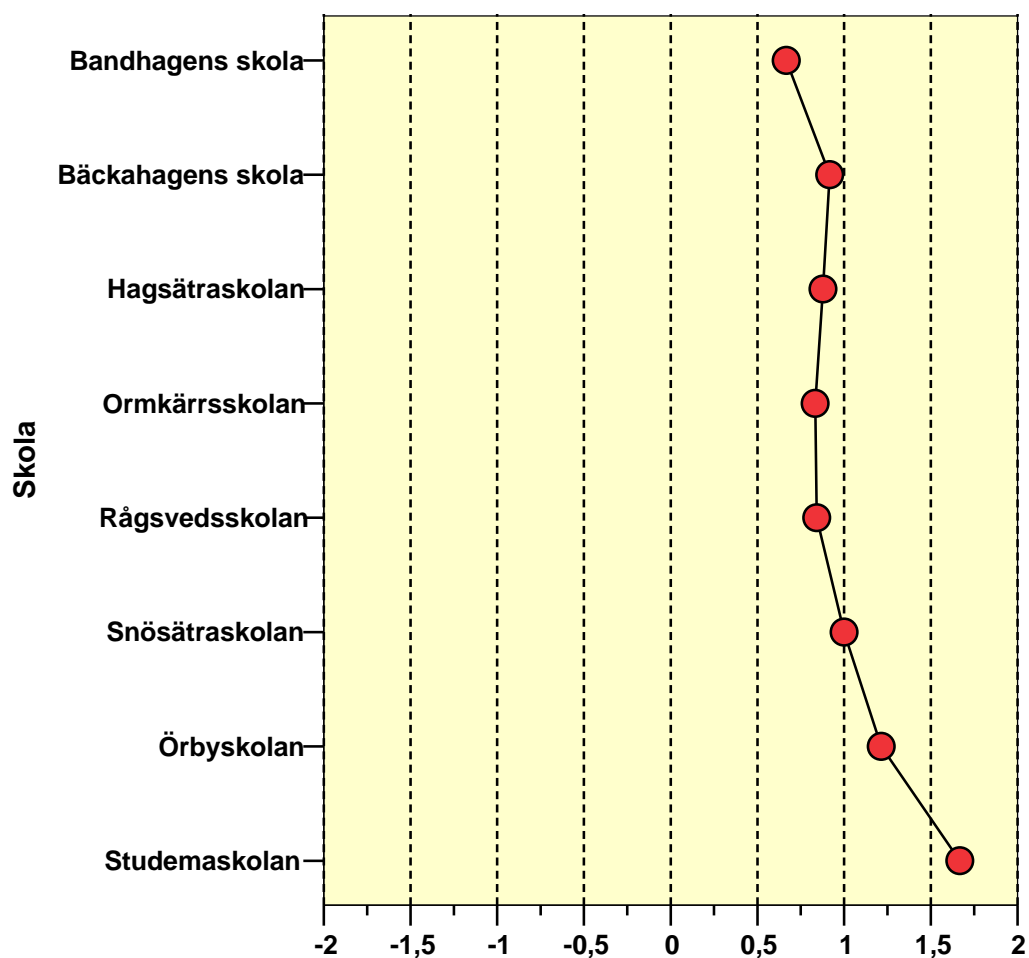
	Mycket nöjd	Ganska nöjd	Varken eller	Ganska missnöjd	Mycket missnöjd	Vet ej	Svarande		Antal	Medelvärde
	%	%	%	%	%	%	%			
Bandhagens skola	39	47	8	3	3	0	100		36	1,17
Bäckahagens skola	47	44	3	0	3	3	100		36	1,33
Hagsätraskolan	44	32	15	5	5	0	100		41	1,05
Ormkärrsskolan	33	50	17	0	0	0	100		12	1,17
Rågsvedsskolan	26	47	11	16	0	0	100		19	,84
Snösätraskolan	23	59	9	5	5	0	100		22	,91
Örbyskolan	54	45	2	0	0	0	100		56	1,52
Studemaskolan	100	0	0	0	0	0	100		9	2,00
Total	44	43	7	3	2	0	100		231	1,24



AKTIVITETER/LÄRANDE - F -HEM

Hur medvetet personalen arbetar för att ge flickor och pojkar lika möjligheter

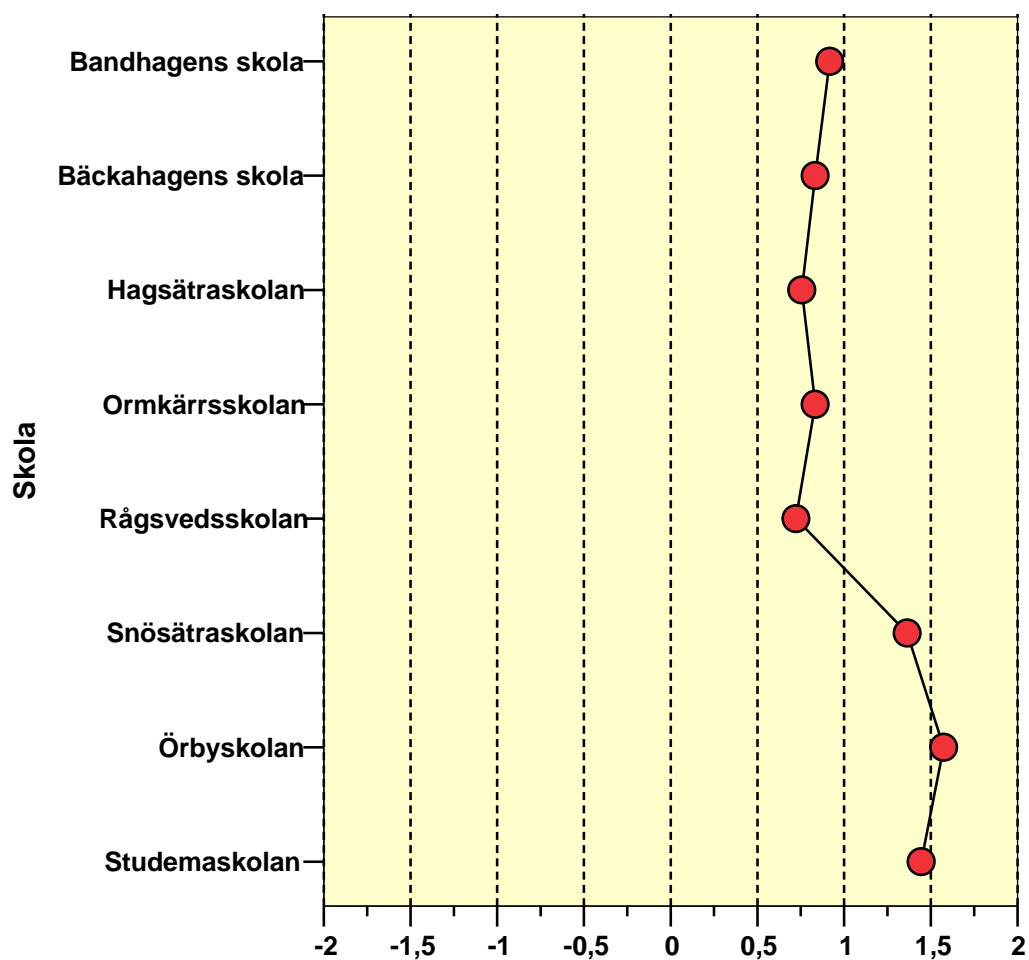
	Mycket nöjd	Ganska nöjd	Varken eller	Ganska missnöjd	Mycket missnöjd	Vet ej	Svarande		Medelvärde
	%	%	%	%	%	%	Antal		
Bandhagens skola	31	22	14	6	6	22	100	36	,67
Bäckahagens skola	39	25	8	0	6	22	100	36	,92
Hagsätraskolan	24	41	12	2	0	20	100	41	,88
Ormkärrsskolan	33	17	8	0	0	42	100	12	,83
Rågsvedsskolan	37	32	5	11	5	11	100	19	,84
Snösätraskolan	29	48	5	5	0	14	100	21	1,00
Örbyskolan	54	21	0	0	4	21	100	56	1,21
Studemaskolan	78	11	0	0	0	11	100	9	1,67
Total	39	28	7	3	3	20	100	230	,97



TRYGGHET/RELATIONER- F-HEM

Relationerna mellan barnen på fritidshemmet

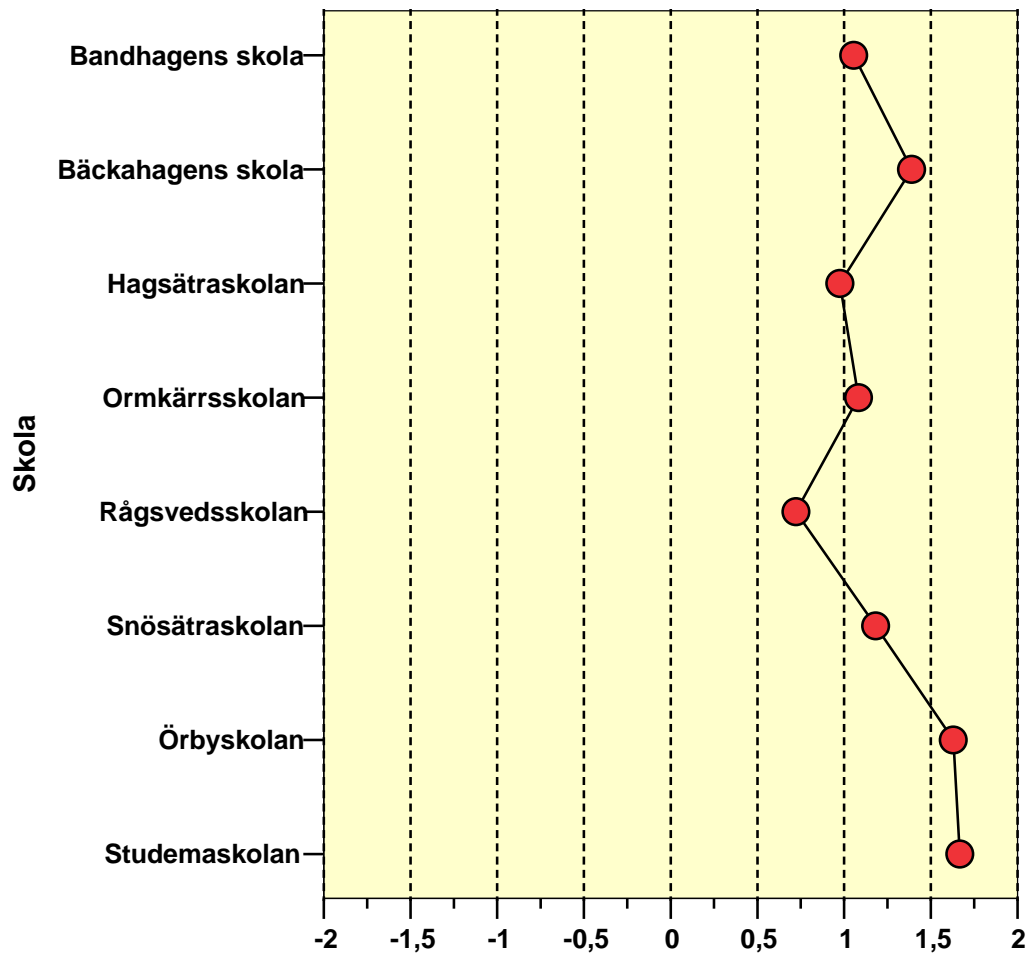
	Mycket nöjd	Ganska nöjd	Varken eller	Ganska missnöjd	Mycket missnöjd	Vet ej	Svarande		Medelvärde
	%	%	%	%	%	%	Antal		
Bandhagens skola	25	50	17	3	3	3	100	36	,92
Bäckahagens skola	17	61	14	6	3	0	100	36	,83
Hagsätraskolan	34	29	12	12	5	7	100	41	,76
Ormkärrsskolan	17	58	17	8	0	0	100	12	,83
Rågsvedsskolan	33	33	11	17	6	0	100	18	,72
Snösätraskolan	41	55	0	0	0	5	100	22	1,36
Örbyskolan	65	28	7	0	0	0	100	54	1,57
Studemaskolan	44	56	0	0	0	0	100	9	1,44
Total	37	43	11	5	2	2	100	228	1,07



TRYGGHET/RELATIONER- F-HEM

Personalens sätt att vara mot barnen

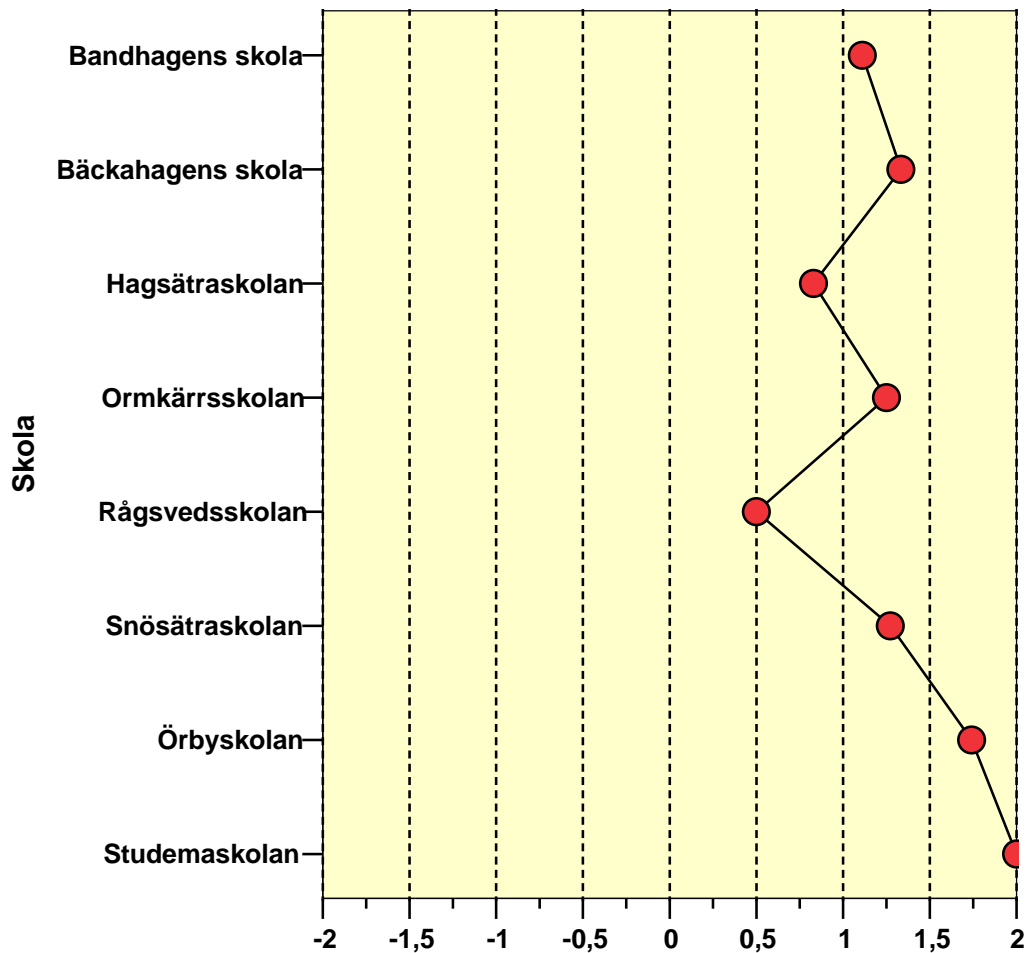
	Mycket nöjd	Ganska nöjd	Varken eller	Ganska missnöjd	Mycket missnöjd	Vet ej	Svarande		Medelvärde
	%	%	%	%	%	%	Antal		
Bandhagens skola	36	50	3	6	6	0	100	36	1,06
Bäckahagens skola	53	39	6	0	3	0	100	36	1,39
Hagsätraskolan	34	39	15	10	0	2	100	41	,98
Ormkärrsskolan	42	33	17	8	0	0	100	12	1,08
Rågsvedsskolan	28	50	6	0	17	0	100	18	,72
Snösätraskolan	41	45	0	9	0	5	100	22	1,18
Örbyskolan	74	19	4	4	0	0	100	54	1,63
Studemaskolan	78	11	0	0	0	11	100	9	1,67
Total	49	36	6	5	3	1	100	228	1,24



TRYGGHET/RELATIONER- F-HEM

Möjligheterna för ditt barn att känna sig trygg

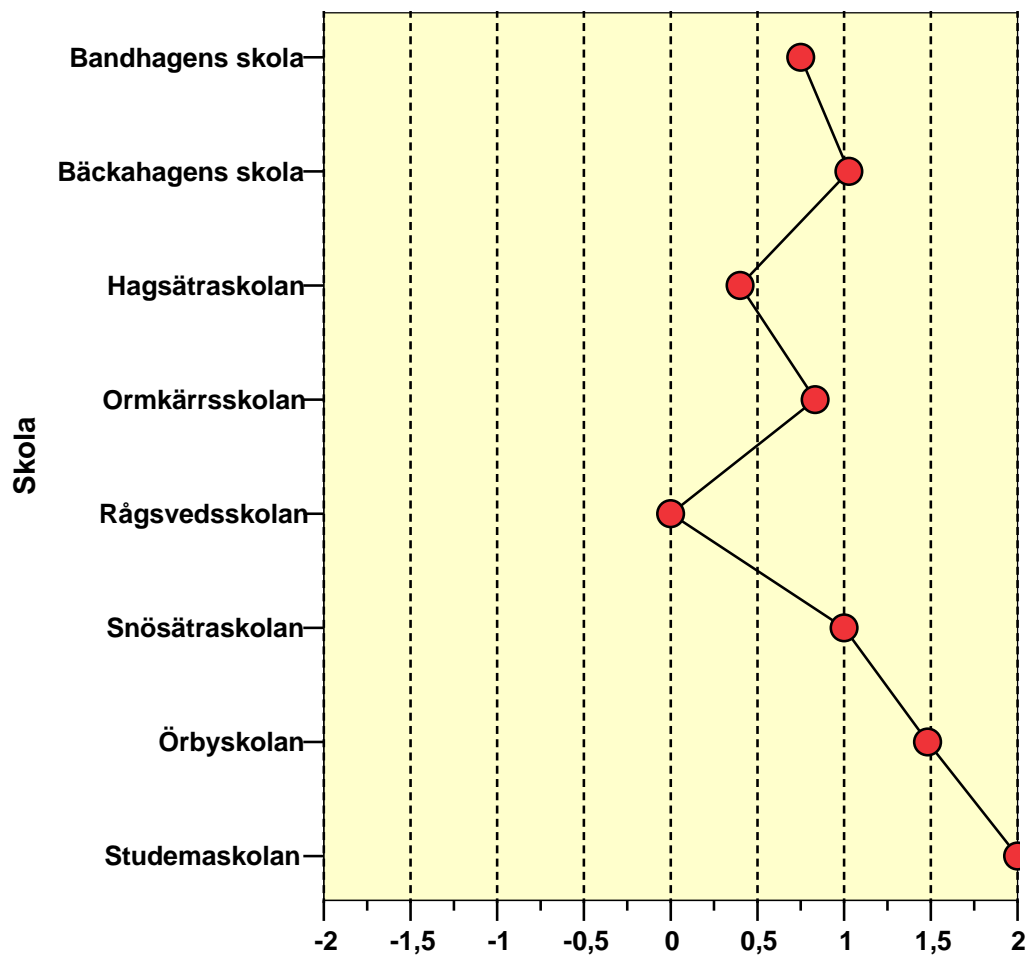
	Mycket nöjd	Ganska nöjd	Varken eller	Ganska missnöjd	Mycket missnöjd	Vet ej	Svarande		Medelvärde
	%	%	%	%	%	%	Antal		
Bandhagens skola	42	42	3	3	6	6	100	36	1,11
Bäckahagens skola	50	39	6	0	3	3	100	36	1,33
Hagsätraskolan	29	44	10	10	5	2	100	41	,83
Ormkärrsskolan	58	25	8	0	8	0	100	12	1,25
Rågsvedsskolan	28	44	0	6	22	0	100	18	,50
Snösätraskolan	45	41	5	5	0	5	100	22	1,27
Örbyskolan	80	17	2	2	0	0	100	54	1,74
Studemaskolan	100	0	0	0	0	0	100	9	2,00
Total	52	33	4	4	4	2	100	228	1,25



TRYGGHET/RELATIONER- F-HEM

Situationen när det gäller mobbing

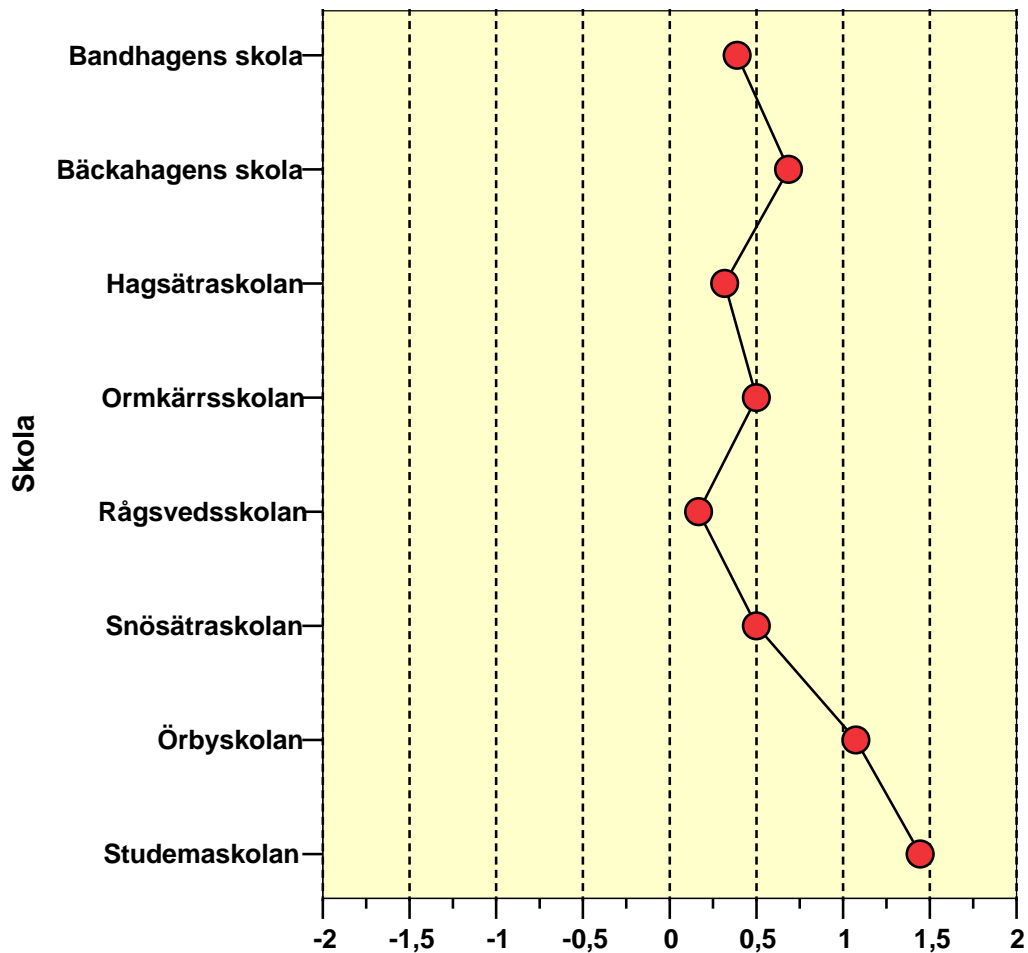
	Mycket nöjd	Ganska nöjd	Varken eller	Ganska missnöjd	Mycket missnöjd	Vet ej	Svarande		Medelvärde
	%	%	%	%	%	%	%	Antal	
Bandhagens skola	25	42	14	6	6	8	100	36	,75
Bäckahagens skola	33	39	11	3	0	14	100	36	1,03
Hagsätraskolan	18	38	13	13	10	10	100	40	,40
Ormkärrsskolan	33	33	17	17	0	0	100	12	,83
Rågsvedsskolan	11	28	11	17	17	17	100	18	,00
Snösätraskolan	32	41	9	5	0	14	100	22	1,00
Örbyskolan	63	24	4	2	0	7	100	54	1,48
Studemaskolan	100	0	0	0	0	0	100	9	2,00
Total	37	33	10	7	4	10	100	227	,93



TRYGGHET/RELATIONER- F-HEM

Möjligheterna för ditt barn att få lugn och avskildhet på fritidshemmet

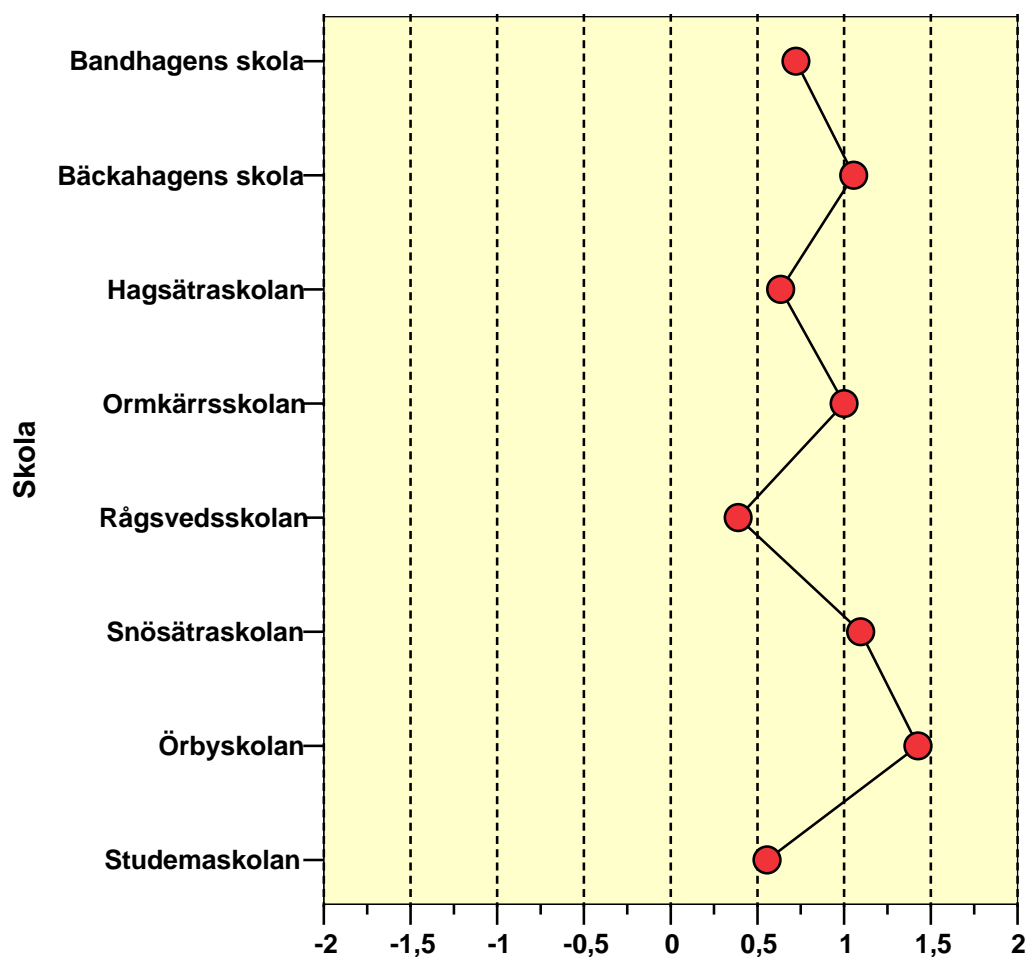
	Mycket nöjd	Ganska nöjd	Varken eller	Ganska missnöjd	Mycket missnöjd	Vet ej	Svarande		Medelvärde
	%	%	%	%	%	%	Antal		
Bandhagens skola	11	47	17	14	8	3	100	36	,39
Bäckahagens skola	20	51	11	6	9	3	100	35	,69
Hagsätraskolan	10	44	10	22	5	10	100	41	,32
Ormkärrsskolan	25	25	25	25	0	0	100	12	,50
Rågsvedsskolan	11	50	0	11	22	6	100	18	,17
Snösätraskolan	14	45	18	14	5	5	100	22	,50
Örbyskolan	31	46	15	2	0	6	100	54	1,07
Studemaskolan	44	56	0	0	0	0	100	9	1,44
Total	19	46	13	11	6	5	100	227	,63



YTTRE / INRE MILJÖ- F-HEM

Lokaler

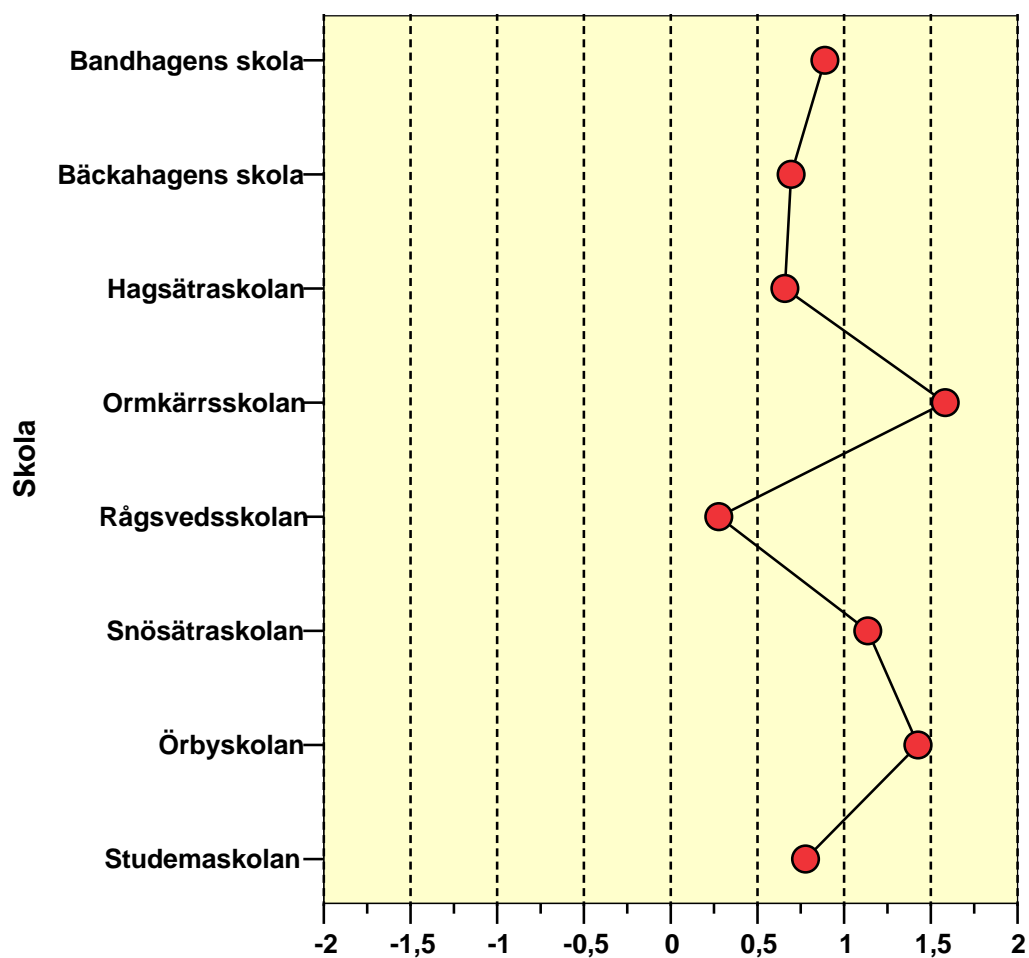
	Mycket nöjd	Ganska nöjd	Varken eller	Ganska missnöjd	Mycket missnöjd	Vet ej	Svarande		
	%	%	%	%	%	%	Antal	Medelvärde	
Bandhagens skola	14	61	11	11	3	0	100	36	,72
Bäckahagens skola	31	50	14	0	3	3	100	36	1,06
Hagsätraskolan	10	59	15	10	2	5	100	41	,63
Ormkärrsskolan	17	75	0	8	0	0	100	12	1,00
Rågsvedsskolan	17	44	11	6	17	6	100	18	,39
Snösätraskolan	38	33	29	0	0	0	100	21	1,10
Örbyskolan	52	43	2	4	0	0	100	54	1,43
Studemaskolan	33	11	33	22	0	0	100	9	,56
Total	28	49	12	6	3	2	100	227	,94



YTTRE / INRE MILJÖ- F-HEM

Gård/utelekplats

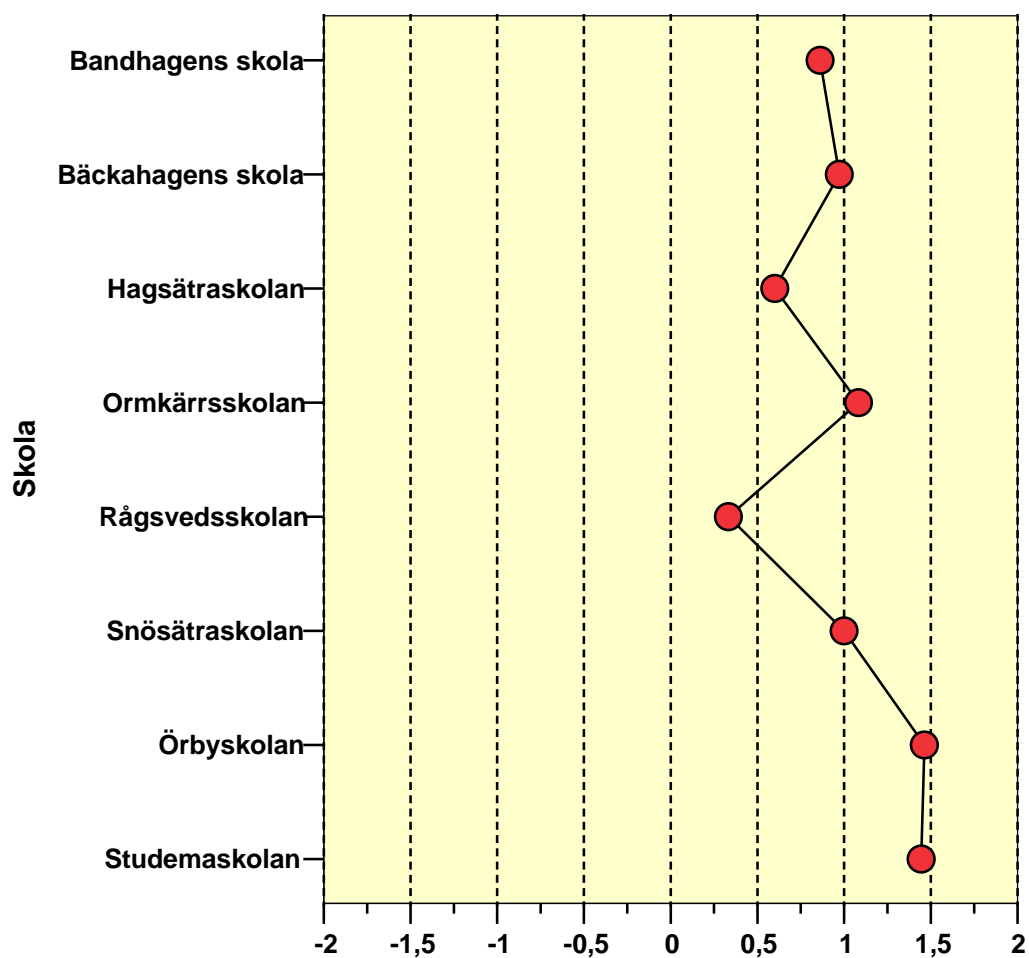
	Mycket nöjd	Ganska nöjd	Varken eller	Ganska missnöjd	Mycket missnöjd	Vet ej	Svarande		Medelvärde
	%	%	%	%	%	%	%	Antal	
Bandhagens skola	25	56	6	11	3	0	100	36	,89
Bäckahagens skola	22	42	19	11	3	3	100	36	,69
Hagsätraskolan	15	56	12	15	2	0	100	41	,66
Ormkärrsskolan	67	25	8	0	0	0	100	12	1,58
Rågsvedsskolan	11	50	11	11	17	0	100	18	,28
Snösätraskolan	32	50	14	0	0	5	100	22	1,14
Örbyskolan	48	46	6	0	0	0	100	54	1,43
Studemaskolan	33	22	33	11	0	0	100	9	,78
Total	30	47	11	7	3	1	100	228	,95



YTTRE / INRE MILJÖ- F-HEM

Ditt barns säkerhet

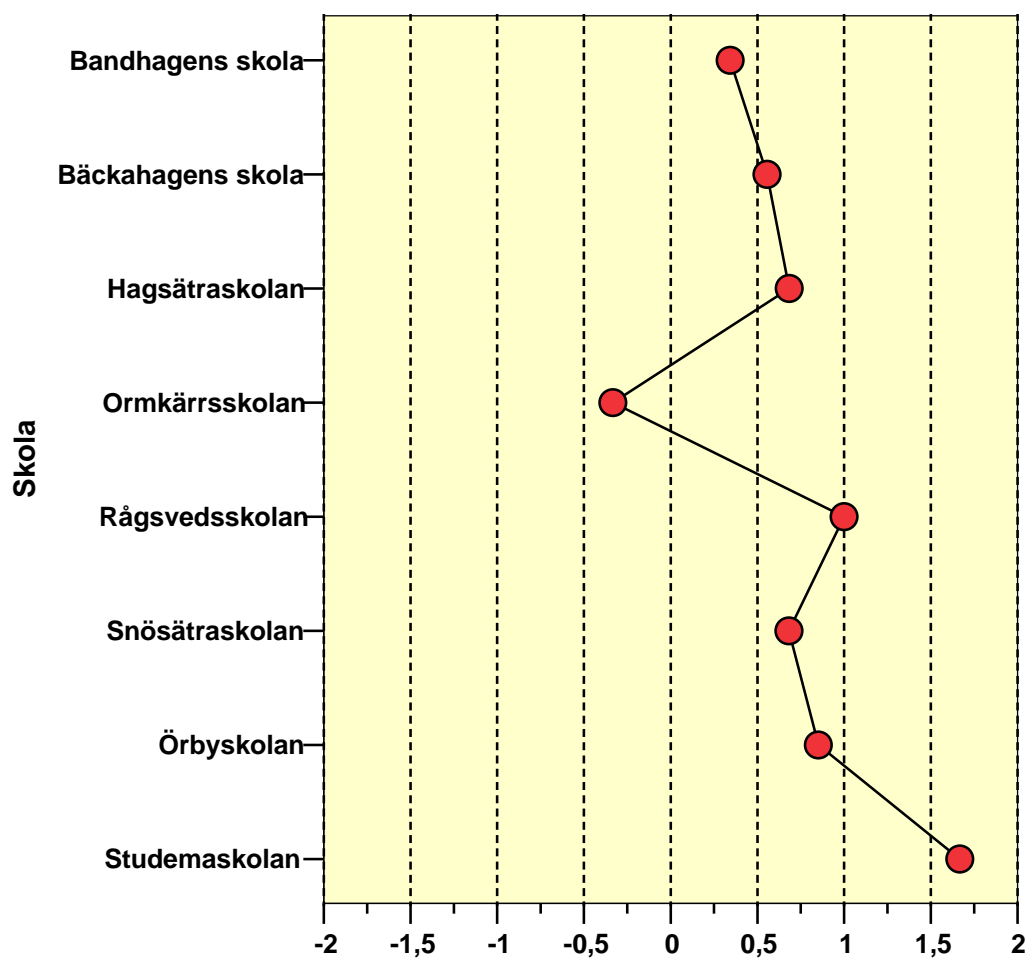
	Mycket nöjd	Ganska nöjd	Varken eller	Ganska missnöjd	Mycket missnöjd	Vet ej	Svarande		Medelvärde
	%	%	%	%	%	%	%	Antal	
Bandhagens skola	22	53	14	6	3	3	100	36	,86
Bäckahagens skola	33	42	14	0	6	6	100	36	,97
Hagsätraskolan	25	40	15	10	10	0	100	40	,60
Ormkärrsskolan	42	42	8	0	8	0	100	12	1,08
Rågsvedsskolan	22	44	6	0	28	0	100	18	,33
Snösätraskolan	32	42	21	5	0	0	100	19	1,00
Örbyskolan	54	43	0	4	0	0	100	54	1,46
Studemaskolan	44	56	0	0	0	0	100	9	1,44
Total	35	44	10	4	6	1	100	224	,98



YTTRE / INRE MILJÖ- F-HEM

Mellanmål

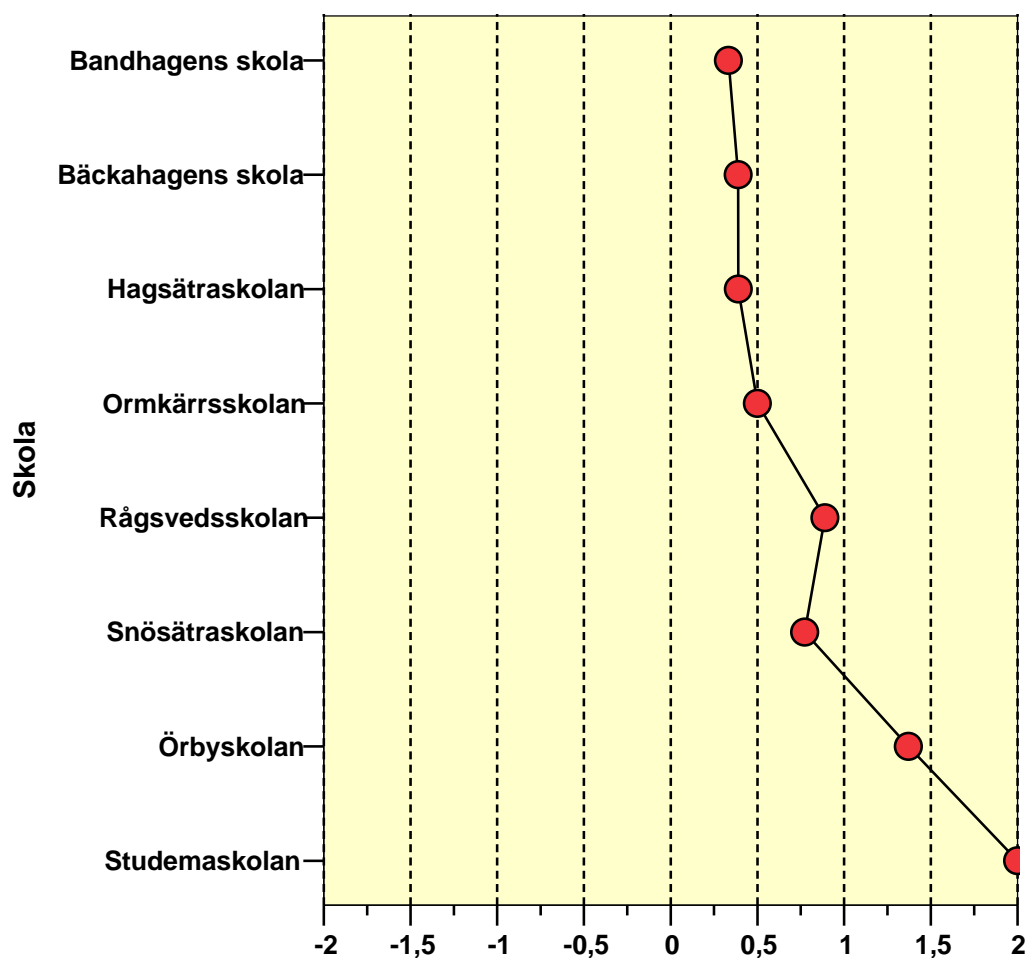
	Mycket nöjd	Ganska nöjd	Varken eller	Ganska missnöjd	Mycket missnöjd	Vet ej	Svarande		Medelvärde
	%	%	%	%	%	%	%	Antal	
Bandhagens skola	20	43	3	20	14	0	100	35	,34
Bäckahagens skola	14	44	28	6	6	3	100	36	,56
Hagsätraskolan	22	49	10	15	5	0	100	41	,68
Ormkärrsskolan	17	8	17	42	17	0	100	12	-,33
Rågsvedsskolan	44	33	11	0	11	0	100	18	1,00
Snösätraskolan	23	50	9	9	9	0	100	22	,68
Örbyskolan	30	43	15	6	6	2	100	54	,85
Studemaskolan	89	0	0	11	0	0	100	9	1,67
Total	26	41	13	11	8	1	100	227	,66



YTTRE / INRE MILJÖ- F-HEM

Barngruppens storlek

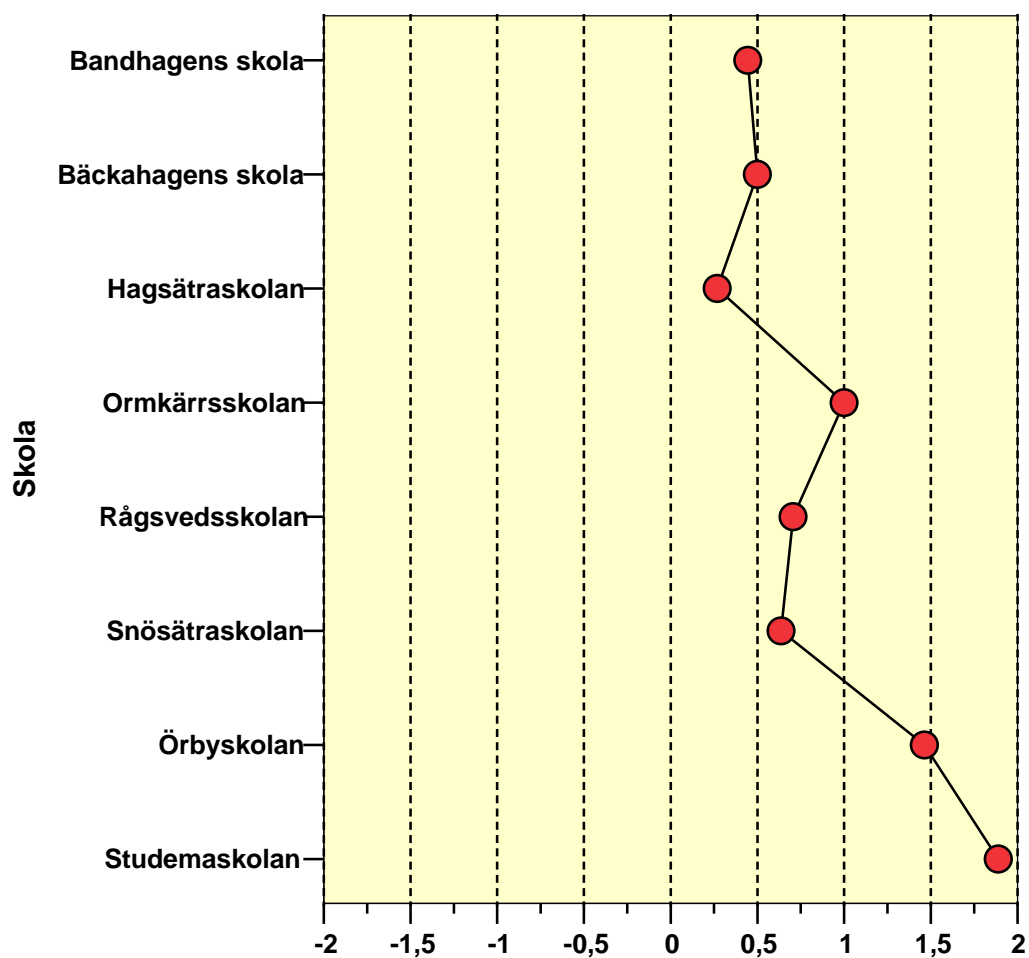
	Mycket nöjd	Ganska nöjd	Varken eller	Ganska missnöjd	Mycket missnöjd	Vet ej	Svarande		Medelvärde
	%	%	%	%	%	%	%	Antal	
Bandhagens skola	22	33	8	22	11	3	100	36	,33
Bäckahagens skola	19	33	22	17	8	0	100	36	,39
Hagsätraskolan	10	51	15	7	12	5	100	41	,39
Ormkärrsskolan	17	50	8	17	8	0	100	12	,50
Rågsvedsskolan	39	39	6	6	11	0	100	18	,89
Snösätraskolan	27	41	18	9	5	0	100	22	,77
Örbyskolan	44	50	4	2	0	0	100	54	1,37
Studemaskolan	100	0	0	0	0	0	100	9	2,00
Total	29	41	11	10	7	1	100	228	,76



YTTRE / INRE MILJÖ - F-HEM

Antal personal

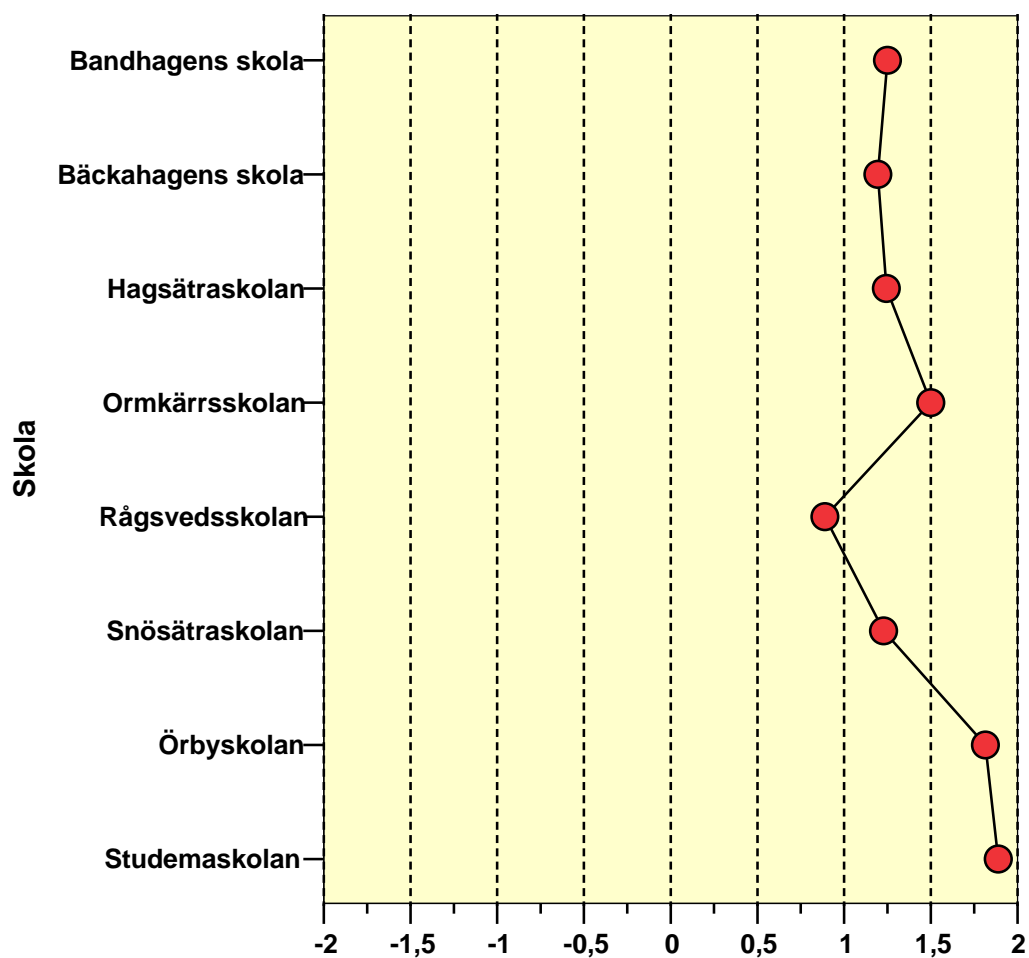
	Mycket nöjd	Ganska nöjd	Varken eller	Ganska missnöjd	Mycket missnöjd	Vet ej	Svarande		Medelvärde
	%	%	%	%	%	%	%	Antal	
Bandhagens skola	17	44	11	22	6	0	100	36	,44
Bäckahagens skola	22	39	14	17	8	0	100	36	,50
Hagsätraskolan	12	44	12	17	12	2	100	41	,27
Ormkärrsskolan	42	33	17	0	8	0	100	12	1,00
Rågsvedsskolan	35	24	24	0	12	6	100	17	,71
Snösätraskolan	23	50	5	5	14	5	100	22	,64
Örbyskolan	59	31	6	0	2	2	100	54	1,46
Studemaskolan	89	11	0	0	0	0	100	9	1,89
Total	33	37	11	10	7	2	100	227	,79



YTTRE / INRE MILJÖ - F-HEM

Öppethållande

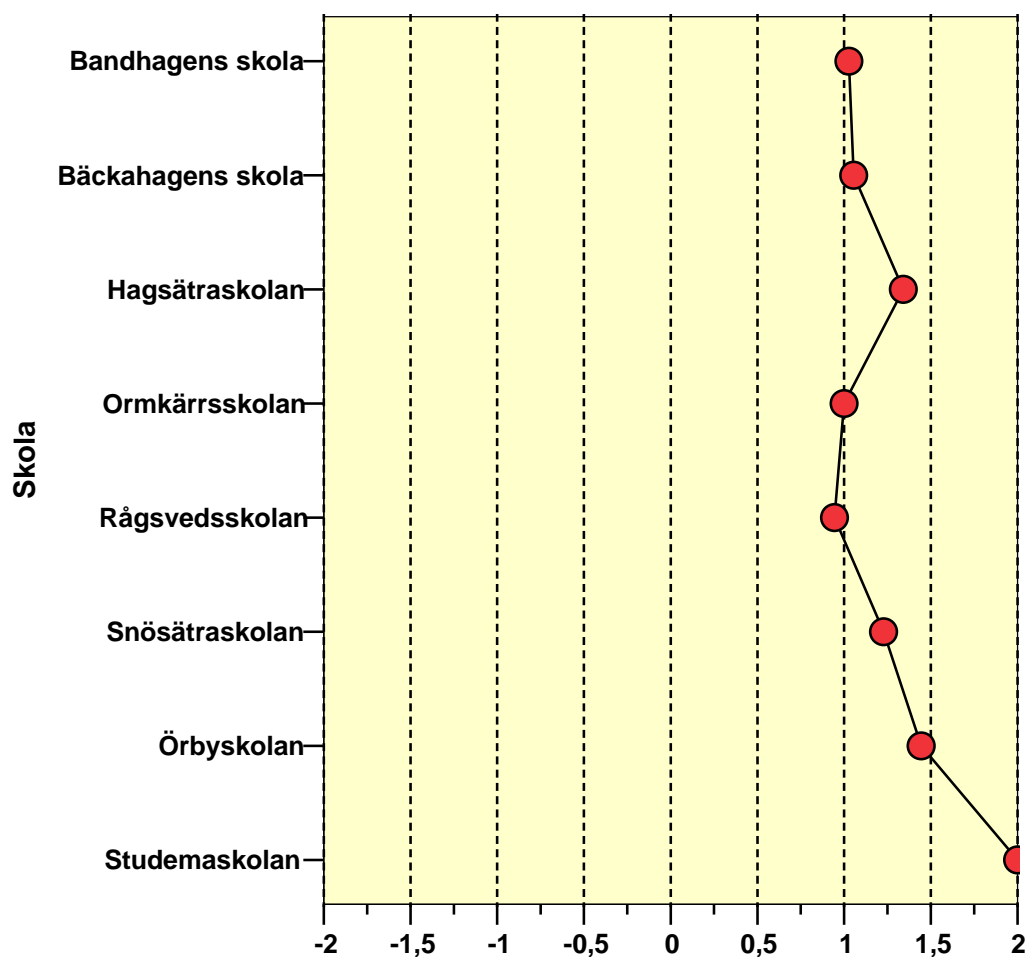
	Mycket nöjd	Ganska nöjd	Varken eller	Ganska missnöjd	Mycket missnöjd	Vet ej	Svarande		Medelvärde
	%	%	%	%	%	%	%	Antal	
Bandhagens skola	50	33	8	8	0	0	100	36	1,25
Bäckahagens skola	44	36	14	0	3	3	100	36	1,19
Hagsätraskolan	41	41	7	0	0	10	100	41	1,24
Ormkärrsskolan	58	33	0	0	0	8	100	12	1,50
Rågsvedsskolan	28	44	17	0	6	6	100	18	,89
Snösätraskolan	45	41	5	0	5	5	100	22	1,23
Örbyskolan	81	19	0	0	0	0	100	54	1,81
Studemaskolan	89	11	0	0	0	0	100	9	1,89
Total	55	32	7	1	1	4	100	228	1,38



INFLYTANDE / SAMVERKAN - F-HEM

Informationen om vad som händer på fritidshemmet

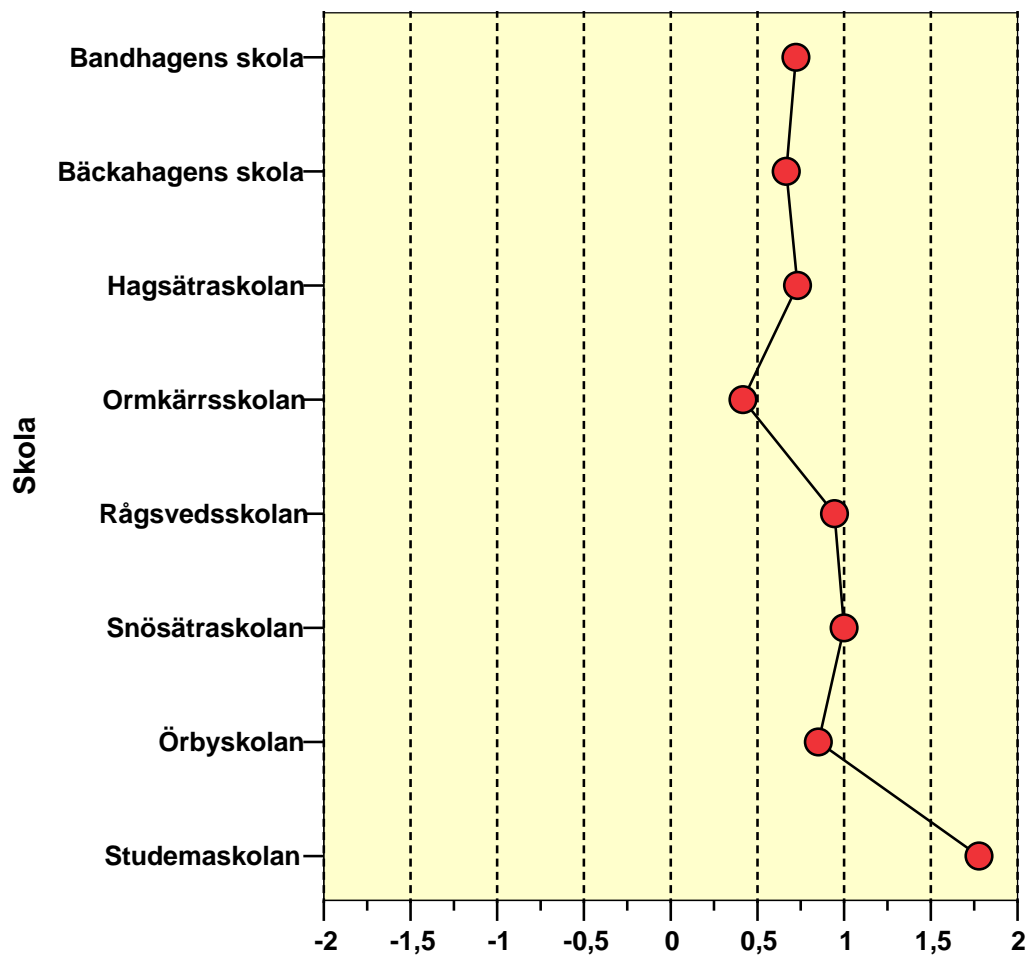
	Mycket nöjd	Ganska nöjd	Varken eller	Ganska missnöjd	Mycket missnöjd	Vet ej	Svarande	Antal	Medelvärde
	%	%	%	%	%	%			
Bandhagens skola	39	39	11	8	3	0	100	36	1,03
Bäckahagens skola	42	33	17	6	3	0	100	36	1,06
Hagsätraskolan	46	46	2	5	0	0	100	41	1,34
Ormkärrsskolan	50	25	8	8	8	0	100	12	1,00
Rågsvedsskolan	39	39	11	0	11	0	100	18	,94
Snösätraskolan	36	55	5	5	0	0	100	22	1,23
Örbyskolan	61	26	6	4	0	4	100	54	1,44
Studemaskolan	100	0	0	0	0	0	100	9	2,00
Total	49	36	8	5	2	1	100	228	1,24



INFLYTANDE / SAMVERKAN - F-HEM

Möjligheterna för dig att vara med och påverka som förälder

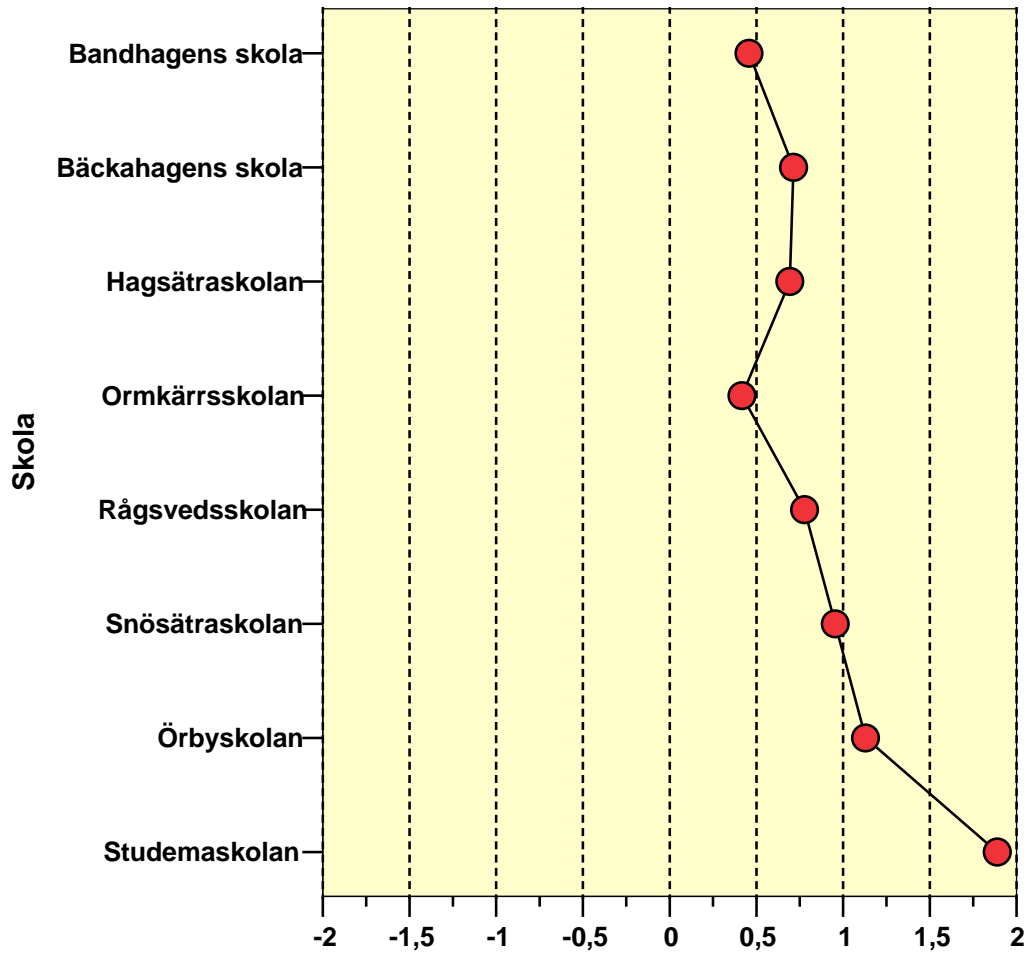
	Mycket nöjd	Ganska nöjd	Varken eller	Ganska missnöjd	Mycket missnöjd	Vet ej	Svarande		Medelvärde
	%	%	%	%	%	%	Antal		
Bandhagens skola	19	44	19	6	3	8	100	36	,72
Bäckahagens skola	22	36	19	3	6	14	100	36	,67
Hagsätraskolan	20	39	27	5	0	10	100	41	,73
Ormkärrsskolan	17	17	17	8	0	42	100	12	,42
Rågsvedsskolan	39	39	6	11	6	0	100	18	,94
Snösätraskolan	32	41	5	5	0	18	100	22	1,00
Örbyskolan	24	39	15	2	0	20	100	54	,85
Studemaskolan	78	22	0	0	0	0	100	9	1,78
Total	26	38	16	4	2	14	100	228	,82



INFLYTANDE / SAMVERKAN - F-HEM

Barnens möjligheter att få vara med och påverka

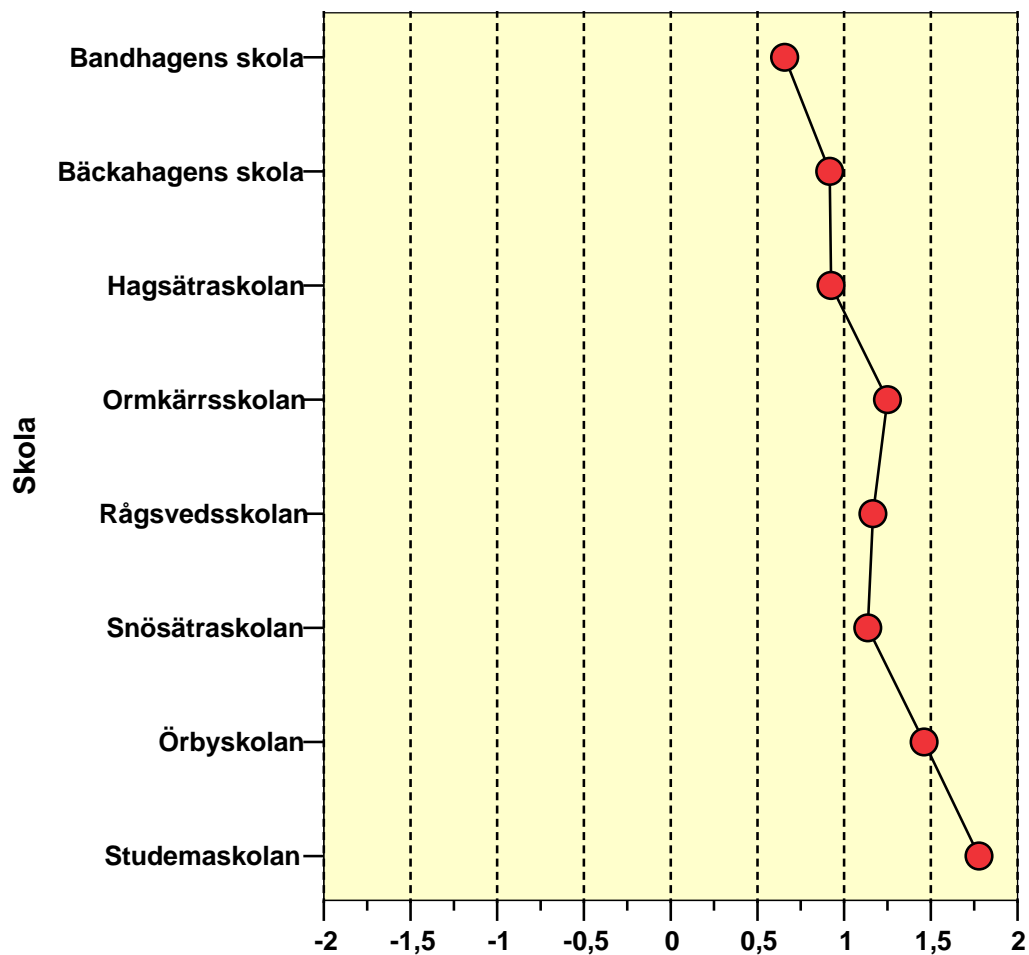
	Mycket nöjd	Ganska nöjd	Varken eller	Ganska missnöjd	Mycket missnöjd	Vet ej	Svarande		Medelvärde
	%	%	%	%	%	%	%	Antal	
Bandhagens skola	14	46	6	11	9	14	100	35	,46
Bäckahagens skola	20	40	23	3	3	11	100	35	,71
Hagsätraskolan	21	33	26	5	0	15	100	39	,69
Ormkärrsskolan	17	17	17	8	0	42	100	12	,42
Rågsvedsskolan	28	44	11	11	6	0	100	18	,78
Snösätraskolan	23	50	18	0	0	9	100	22	,95
Örbyskolan	43	31	7	4	0	15	100	54	1,13
Studemaskolan	89	11	0	0	0	0	100	9	1,89
Total	28	37	14	5	2	13	100	224	,83



INFLYTANDE / SAMVERKAN - F-HEM

Samarbetet med skolverksamheten

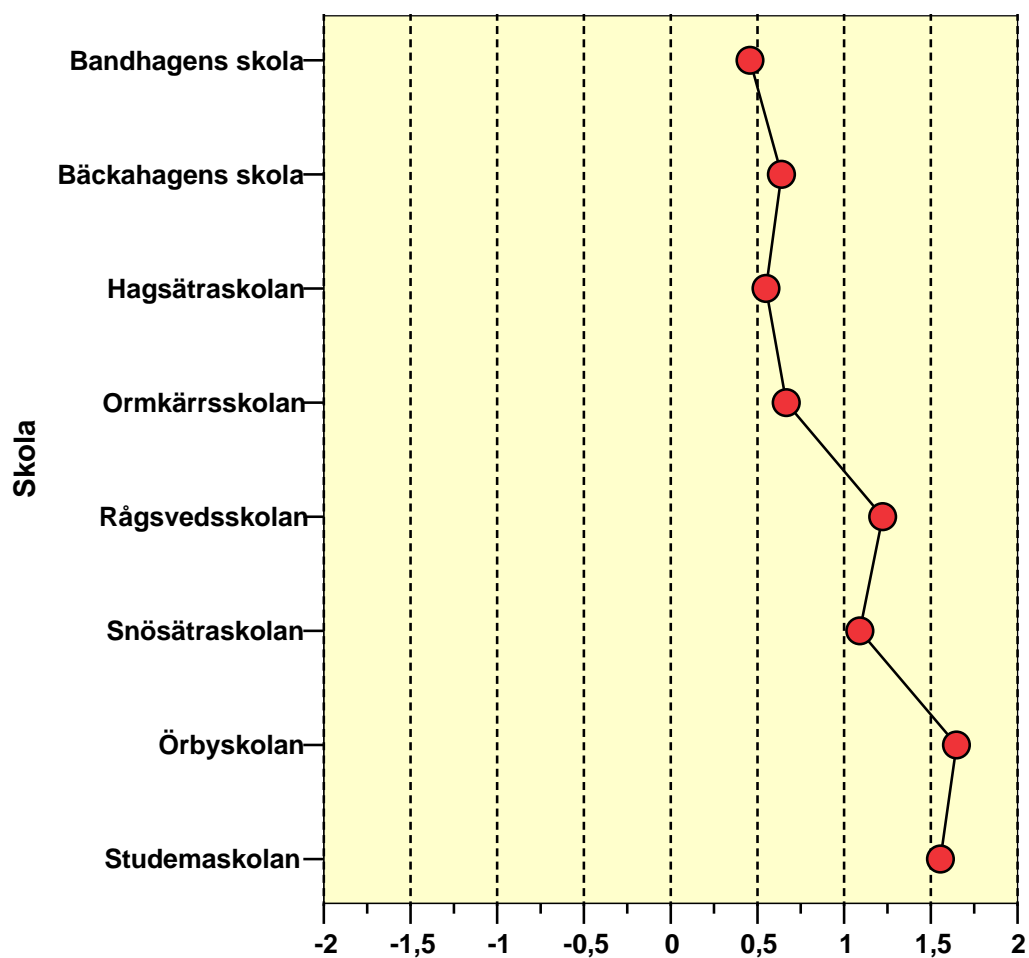
	Mycket nöjd	Ganska nöjd	Varken eller	Ganska missnöjd	Mycket missnöjd	Vet ej	Svarande		Medelvärde
	%	%	%	%	%	%	Antal		
Bandhagens skola	26	29	9	9	3	26	100	35	,66
Bäckahagens skola	33	33	22	3	3	6	100	36	,92
Hagsätraskolan	25	45	20	3	0	8	100	40	,93
Ormkärrsskolan	50	25	8	0	0	17	100	12	1,25
Rågsvedsskolan	44	39	11	0	6	0	100	18	1,17
Snösätraskolan	27	59	9	0	0	5	100	22	1,14
Örbyskolan	63	21	6	2	0	8	100	52	1,46
Studemaskolan	89	0	0	0	0	11	100	9	1,78
Total	41	33	12	3	1	10	100	224	1,10



INFLYTANDE / SAMVERKAN - F-HEM

Utvecklingssamtal

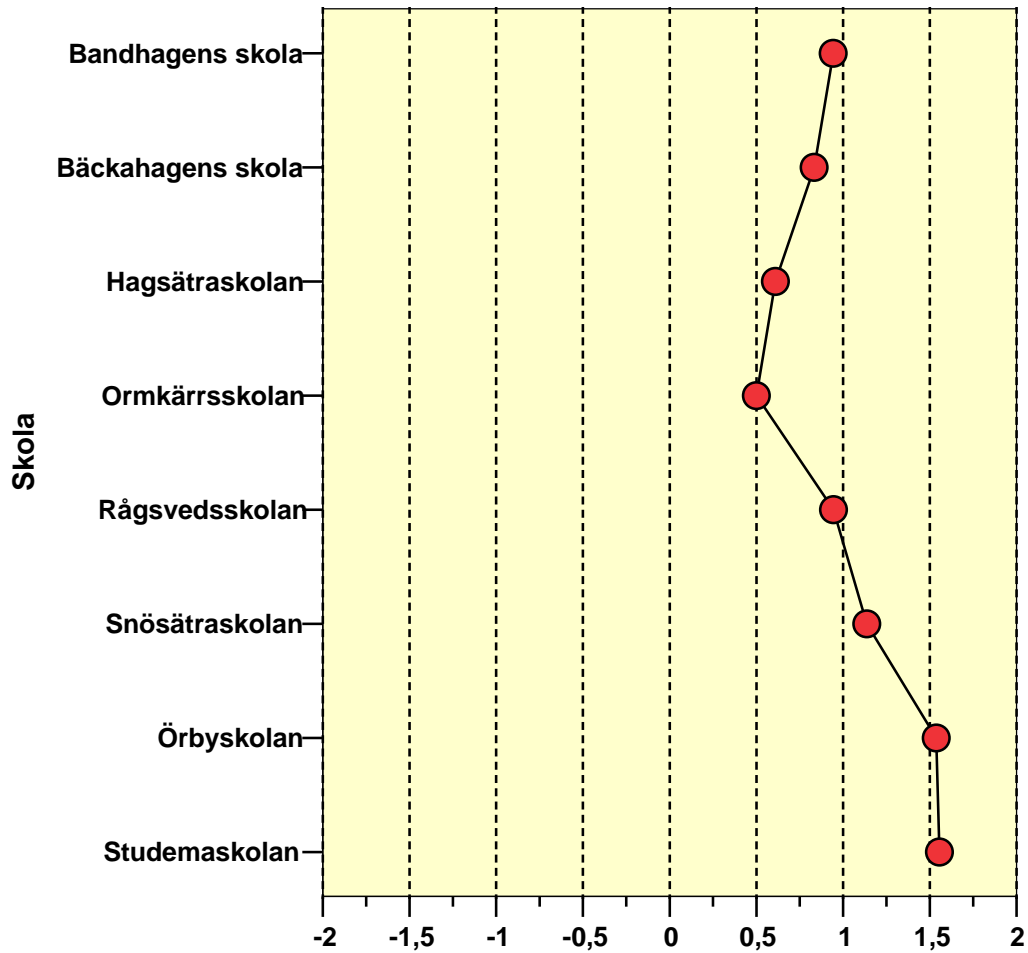
	Mycket nöjd	Ganska nöjd	Varken eller	Ganska missnöjd	Mycket missnöjd	Vet ej	Svarande		Medelvärde
	%	%	%	%	%	%	%	Antal	
Bandhagens skola	23	26	23	3	11	14	100	35	,46
Bäckahagens skola	25	36	11	6	8	14	100	36	,64
Hagsätraskolan	30	28	20	8	13	3	100	40	,55
Ormkärrsskolan	25	17	17	0	0	42	100	12	,67
Rågsvedsskolan	50	39	0	6	6	0	100	18	1,22
Snösätraskolan	41	32	23	5	0	0	100	22	1,09
Örbyskolan	70	24	6	0	0	0	100	54	1,65
Studemaskolan	67	22	11	0	0	0	100	9	1,56
Total	42	28	14	4	6	7	100	226	,96



INFLYTANDE / SAMVERKAN - F-HEM

Föräldramöten

	Mycket nöjd	Ganska nöjd	Varken eller	Ganska missnöjd	Mycket missnöjd	Vet ej	Svarande		Medelvärde
	%	%	%	%	%	%	%	Antal	
Bandhagens skola	34	31	26	6	0	3	100	35	,94
Bäckahagens skola	28	42	19	3	6	3	100	36	,83
Hagsätraskolan	29	29	20	7	10	5	100	41	,61
Ormkärrsskolan	25	8	17	8	0	42	100	12	,50
Rågsvedsskolan	33	44	6	6	6	6	100	18	,94
Snösätraskolan	41	36	18	5	0	0	100	22	1,14
Örbyskolan	65	24	6	0	0	6	100	54	1,54
Studemaskolan	67	22	11	0	0	0	100	9	1,56
Total	41	31	15	4	3	6	100	227	1,03





USK

UTREDNINGS- OCH
STATISTIKKONTORET

POSTADRESS: BOX 8320, 104 20 STOCKHOLM

BESÖKSADRESS: LÅNGHOLMSGATAN 27

TELEFON: 08-508 35 000

TELEFAX: 08-508 35 098

E-POST: info@usk.stockholm.se

WEBBPLATS: www.stockholm.se/usk