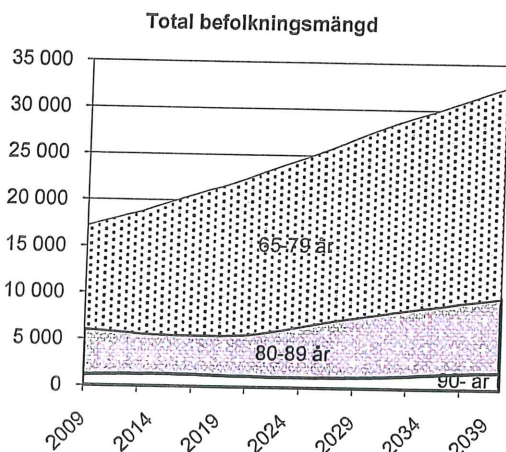

FRAMSKRIVNING AV ÄLDREOMSORGSBEHOV I STOCKHOLMS STAD 2010-2040

Västra Söderort = Älvsjö, Hägersten-Liljeholmen, Skärholmen

Befolkning

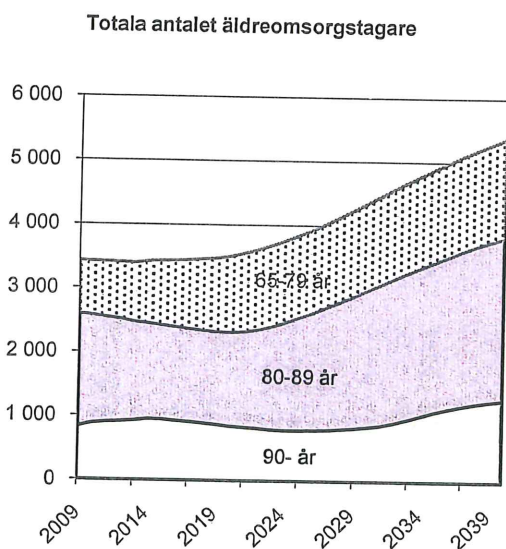
2009, prognos 2010 - 2040



	2009	2020	2030	2040
Totalt 65- år	17 203	22 020	27 570	32 480
<i>index</i>	100	128	160	189
<i>därav</i>				
65-79 år	11 130	16 460	19 730	22 630
<i>index</i>	100	148	177	203
80- år	6 073	5 560	7 830	9 860
<i>index</i>	100	92	129	162
90- år	1 129	1 180	1 200	1 820
<i>index</i>	100	105	106	161

Äldreomsorgstagare

2009, prognos 2010 - 2040



	2009	2020	2030	2040
Totalt, netto*	3 423	3 510	4 360	5 370
<i>index</i>	100	103	127	157
<i>därav</i>				
Heldygnsvård i vård- och omsorgsboende eller hemtjänst med minst 136,3 tim	1 005	1 020	1 240	1 560
<i>index</i>	100	101	123	155
<i>därav heldygnsvård i vård- och omsorgsboende</i>	934	960	1 160	1 460
<i>index</i>	100	103	124	156
Hemtjänst med högst 6,4 tim	631	680	860	1 050
<i>index</i>	100	108	136	166
Hemtjänst med 6,5-136,2 tim**	1 789	1 640	2 040	2 510
<i>index</i>	100	92	114	140
Hemtjänst i servicehusboende	425	440	540	680
<i>index</i>	100	104	127	160
Hemtjänst i ordinärt boende**	2 050	1 950	2 450	2 990
<i>index</i>	100	95	120	146

*) Inklusive dagverksamhet, hemvårdsbidrag och korttidsvård

***) Inklusive hemvårdsbidrag

Prognos över äldreomsorgstagare 2010-2040

	2009*	2010	2011	2012	2013	2014	2015	2016	2017	2018	2019	2020	2021	2022	2023	2024
Västra Söderort = Älvsjö, Hägersten-Liljeholmen, Skärholmen																
2009*																
Antal äldreomsorgstagare totalt**	3 423	3 420	3 410	3 410	3 400	3 420	3 430	3 440	3 450	3 460	3 480	3 510	3 560	3 620	3 680	3 760
Därv 80- år	2 593	2 570	2 550	2 520	2 470	2 450	2 430	2 400	2 370	2 350	2 330	2 320	2 330	2 360	2 410	2 480
Därv 90 - år	833	890	910	920	930	950	950	930	920	890	870	850	840	820	800	790
Vård- och omsorgsboende eller hemtjänst med minst 136,3 timmar	1 005	1 000	1 000	1 000	1 000	1 010	1 020	1 020	1 020	1 020	1 020	1 020	1 030	1 040	1 060	1 080
Därv 80 - år	825	820	820	810	800	790	790	780	770	760	760	750	750	760	770	780
Därv 90 - år	322	350	350	360	360	370	380	370	370	360	350	340	340	330	320	320
Därv	934	940	940	940	940	950	950	950	950	950	950	960	960	980	990	1 010
Vård- och omsorgsboende	769	770	770	760	750	750	750	740	730	720	710	710	710	710	720	740
Därv 80 - år	300	330	330	340	340	350	350	350	340	340	330	320	310	310	300	300
Därv 90 - år	631	660	660	660	660	660	660	660	660	660	670	680	690	700	720	740
Hemtjänst med högst 6,4 timmar	475	490	480	480	470	460	460	450	450	440	440	440	440	450	460	480
Därv 80 - år	103	120	120	130	130	130	130	130	120	120	120	120	110	110	110	110
Därv 90 - år	1 789	1 600	1 600	1 600	1 590	1 600	1 600	1 610	1 610	1 620	1 620	1 640	1 660	1 690	1 720	1 750
Hemtjänst med 6,5-136,2 timmar***	1 298	1 200	1 180	1 170	1 150	1 140	1 120	1 110	1 100	1 080	1 070	1 070	1 080	1 090	1 110	1 140
Därv 80 - år	406	410	420	430	430	440	440	430	430	410	400	390	390	380	370	370
Därv 90 - år	425	440	440	440	440	440	440	440	440	440	440	440	440	450	460	460
Hemtjänst i servicehusboende	351	360	350	350	350	350	340	340	340	330	330	330	330	330	330	340
Därv 80- år	140	150	160	160	160	170	170	160	160	160	160	150	150	150	150	140
Därv 90 - år	2 050	1 900	1 890	1 890	1 880	1 890	1 890	1 890	1 900	1 910	1 930	1 950	1 980	2 010	2 060	2 100
Hemtjänst i ordinärt boende***	1 470	1 380	1 370	1 350	1 320	1 300	1 280	1 270	1 260	1 240	1 230	1 230	1 240	1 260	1 290	1 330
Därv 80- år	389	410	410	420	420	430	430	420	410	400	390	380	370	370	360	350
Därv 90 - år	17 203	17 610	18 010	18 420	18 780	19 270	19 770	20 240	20 690	21 160	21 560	22 020	22 560	23 130	23 650	24 150
Befolkning****																
65- år	11 130	11 640	12 140	12 630	13 120	13 680	14 220	14 720	15 190	15 660	16 040	16 460	16 900	17 310	17 610	17 840
Därv	6 073	5 970	5 870	5 780	5 660	5 590	5 550	5 520	5 500	5 500	5 520	5 560	5 660	5 820	6 040	6 310
65-79 år	1 129	1 230	1 250	1 270	1 290	1 330	1 310	1 290	1 270	1 240	1 210	1 180	1 160	1 150	1 120	1 110
80- år																
90- år																

*) Faktiska uppgifter 2009 (oktober)

***) Inklusive dagverksamhet, hemvårdsbidrag och korttidsvård. Netto, dvs äldreomsorgstagare med flera omsorgsformer räknas endast en gång

****) Inklusive hemvårdsbidrag. *****) Prognos 10 grundat på befolkningen 2009-12-31

Prognos över äldreomsorgstagare 2010-2040

Västra Söderort = Älvsjö, Hägersten-Liljeholmen, Skärholmen

	2025	2026	2027	2028	2029	2030	2031	2032	2033	2034	2035	2036	2037	2038	2039	2040
Antal äldreomsorgstagare totalt*	3 840	3 930	4 030	4 140	4 250	4 360	4 480	4 590	4 700	4 810	4 910	5 010	5 110	5 200	5 290	5 370
Därv 80- år	2 550	2 630	2 720	2 810	2 900	2 990	3 080	3 180	3 280	3 360	3 440	3 530	3 620	3 700	3 760	3 830
Därv 90 - år	790	800	800	820	830	850	880	920	970	1 040	1 090	1 150	1 190	1 230	1 260	1 290
Vård- och omsorgsboende eller hemtjänst med minst 136,3 timmar	1 100	1 120	1 150	1 180	1 210	1 240	1 270	1 310	1 340	1 370	1 410	1 440	1 470	1 500	1 530	1 560
Därv 80 - år	800	830	850	870	900	930	960	990	1 020	1 050	1 070	1 100	1 130	1 160	1 180	1 210
Därv 90 - år	320	320	320	320	330	330	340	360	380	400	420	440	460	470	490	500
Vård- och omsorgsboende	1 030	1 050	1 070	1 100	1 130	1 160	1 190	1 220	1 260	1 290	1 320	1 350	1 380	1 410	1 430	1 460
Därv 80 - år	750	770	800	820	850	870	900	930	960	990	1 010	1 040	1 070	1 090	1 110	1 140
Därv 90 - år	300	300	300	300	310	310	320	330	350	370	390	410	430	440	460	470
Hemtjänst med högst 6,4 timmar	760	780	800	820	840	860	890	910	930	940	960	980	1 000	1 020	1 030	1 050
Därv 80 - år	500	510	530	550	570	590	610	620	640	650	670	680	700	710	730	740
Därv 90 - år	110	110	110	110	120	120	120	130	140	150	160	170	170	180	180	180
Hemtjänst med 6,5-136,2 timmar**	1 790	1 830	1 880	1 930	1 980	2 040	2 090	2 140	2 200	2 250	2 290	2 340	2 390	2 430	2 470	2 510
Därv 80 - år	1 180	1 220	1 260	1 300	1 340	1 390	1 430	1 480	1 520	1 560	1 600	1 640	1 680	1 720	1 750	1 780
Därv 90 - år	360	370	370	380	380	390	410	430	450	480	510	530	550	570	580	600
Hemtjänst i servicehusboende	470	480	500	510	520	540	550	570	590	600	620	630	640	660	670	680
Därv 80- år	350	360	370	380	390	410	420	440	450	470	480	490	500	520	530	530
Därv 90 - år	140	140	150	150	150	150	160	170	180	190	200	210	210	220	230	230
Hemtjänst i ordinarie boende**	2 150	2 210	2 270	2 330	2 390	2 450	2 510	2 570	2 630	2 690	2 740	2 790	2 850	2 900	2 940	2 990
Därv 80- år	1 380	1 430	1 470	1 530	1 580	1 630	1 680	1 730	1 780	1 820	1 860	1 900	1 950	1 990	2 020	2 060
Därv 90 - år	350	350	360	360	370	380	390	410	440	470	500	520	540	560	570	580
Befolkning***																
65- år	24 670	25 220	25 780	26 370	26 970	27 570	28 120	28 620	29 100	29 550	30 010	30 510	31 010	31 510	32 020	32 480
Därv	18 060	18 340	18 630	18 970	19 360	19 730	20 060	20 340	20 600	20 860	21 130	21 420	21 700	22 010	22 340	22 630
65-79 år	6 610	6 880	7 150	7 390	7 620	7 830	8 060	8 260	8 500	8 680	8 880	9 100	9 320	9 510	9 680	9 860
80- år	1 110	1 120	1 130	1 150	1 180	1 200	1 240	1 310	1 380	1 470	1 560	1 630	1 690	1 750	1 790	1 820
90- år																

*) Inklusive dagverksamhet, hemvårdsbidrag och korttidsvård. Netto, dvs äldreomsorgstagare med flera omsorgsformer räknas endast en gång

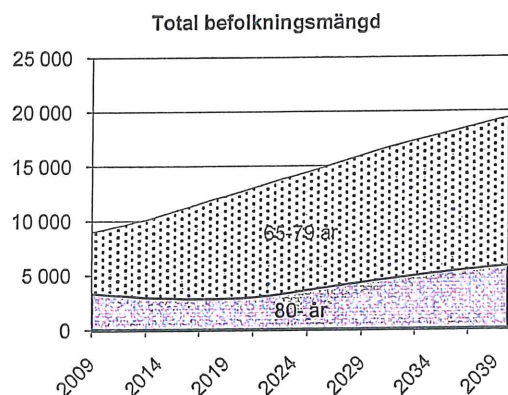
**) Inklusive hemvårdsbidrag

***) Prognos10 grundat på befolkningen 2009-12-31

Hägersten-Liljeholmen

Befolkning

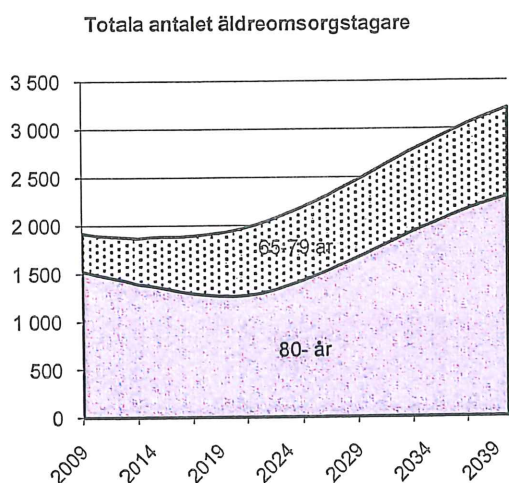
2009, prognos 2010 - 2040



	2009	2020	2030	2040
Totalt 65-år	9 003	12 640	16 360	19 390
index	100	140	182	215
därav				
65-79 år	5 606	9 680	11 850	13 580
index	100	173	211	242
80-år	3 397	2 950	4 510	5 820
index	100	87	133	171

Äldreomsorgstagare

2009, prognos 2010 - 2040



	2009	2020	2030	2040
Totalt, netto*	1 921	1 950	2 550	3 210
index	100	102	133	167
därav				
Heldygnomsorg i vård- och omsorgsboende eller hemtjänst med minst 136,3 tim	592	590	740	950
index	100	100	125	160
därav heldygnomsorg i vård- och omsorgsboende	548	550	700	890
index	100	100	128	162
Hemtjänst med högst 6,4 tim	340	360	480	600
index	100	106	141	176
Hemtjänst med 6,5-136,2 tim**	985	920	1 200	1 520
index	100	93	122	154
Hemtjänst i servicehusboende	231	220	290	380
index	100	95	126	165
Hemtjänst i ordinärt boende**	1 130	1 090	1 430	1 790
index	100	96	127	158

*) Inklusive dagverksamhet, hemvårdsbidrag och korttidsvård

**) Inklusive hemvårdsbidrag

Prognos över äldreomsorgstagare 2010-2040

22 Hägersten-Liljeholmen

	2009*	2010	2011	2012	2013	2014	2015	2016	2017	2018	2019	2020	2021	2022	2023	2024
Antal äldreomsorgstagare totalt**	1 921	1 900	1 890	1 880	1 870	1 880	1 890	1 890	1 900	1 910	1 920	1 950	1 980	2 030	2 070	2 130
Därav 80- år	1 527	1 490	1 460	1 430	1 390	1 370	1 340	1 310	1 290	1 270	1 270	1 260	1 270	1 290	1 330	1 370
Vård- och omsorgsboende eller hemtjänst med minst 136,3 timmar	592	580	580	580	580	580	580	580	580	580	580	590	590	600	610	630
Därav 80 - år	494	480	480	470	460	450	440	440	430	420	420	410	420	420	430	440
Därav																
Vård- och omsorgsboende	548	550	550	540	540	540	540	540	540	540	550	550	560	560	570	590
Därav 80 - år	457	450	450	440	430	430	420	410	400	400	390	390	390	390	400	410
Hemtjänst med högst 6,4 timmar	340	350	340	340	340	340	340	340	340	350	350	360	360	370	380	400
Därav 80 - år	264	270	260	250	240	240	230	230	220	220	220	220	220	230	230	240
Hemtjänst med 6,5-136,2 timmar***	985	900	890	890	880	890	890	890	890	900	910	920	930	950	970	1 000
Därav 80 - år	770	710	700	680	660	650	640	630	620	610	600	600	610	620	630	660
Hemtjänst i servicehusboende	231	230	230	230	230	230	220	220	220	220	220	220	230	230	240	240
Därav 80- år	197	190	190	190	180	180	180	170	170	170	170	170	170	170	170	180
Hemtjänst i ordinärt boende ***	1 130	1 050	1 040	1 040	1 030	1 040	1 040	1 040	1 050	1 060	1 070	1 090	1 110	1 130	1 160	1 200
Därav 80- år	871	810	790	770	750	740	720	710	700	690	680	680	690	700	730	750
Befolkning****																
65- år	9 003	9 260	9 540	9 860	10 110	10 480	10 860	11 210	11 580	11 970	12 280	12 640	13 030	13 410	13 770	14 110
Därav																
65-79 år	5 606	5 970	6 350	6 750	7 090	7 510	7 930	8 320	8 700	9 080	9 370	9 680	10 000	10 270	10 480	10 650
80- år	3 397	3 280	3 190	3 110	3 010	2 960	2 930	2 890	2 880	2 890	2 910	2 950	3 030	3 140	3 300	3 470

*) Faktiska uppgifter 2009 (oktober)

***) Inklusive dagverksamhet, hemvårdsbidrag och korttidsvård. Neito, dvs äldreomsorgstagare med flera omsorgsformer räknas endast en gång

****) Prognos 10 grundat på befolkningen 2009-12-31

Prognos över äldreomsorgstagare 2010-2040

22 Hägersten-Liljeholmen

	2025	2026	2027	2028	2029	2030	2031	2032	2033	2034	2035	2036	2037	2038	2039	2040
Antal äldreomsorgstagare totalt*	2 190	2 250	2 330	2 400	2 470	2 550	2 630	2 710	2 780	2 850	2 920	2 980	3 050	3 110	3 160	3 210
Därav 80- år	1 420	1 480	1 540	1 600	1 660	1 730	1 800	1 860	1 930	1 990	2 040	2 100	2 160	2 210	2 250	2 300
Vård- och omsorgsboende eller hemfjänt med minst 136,3 timmar	640	660	680	700	720	740	770	790	810	840	860	880	900	920	940	950
Därav 80 - år	450	470	480	500	520	540	560	580	600	620	640	660	680	700	710	720
Därav																
Vård- och omsorgsboende	600	620	640	660	680	700	720	740	760	780	800	820	840	860	880	890
Därav 80 - år	420	440	450	470	490	500	520	540	560	580	600	620	640	650	670	680
Hemfjänt med högst 6,4 timmar	410	420	440	450	460	480	490	510	520	530	540	560	570	580	590	600
Därav 80 - år	260	270	280	290	300	320	330	340	350	360	370	380	390	400	400	410
Hemfjänt med 6,5-136,2 timmar**	1 030	1 060	1 090	1 130	1 170	1 200	1 240	1 280	1 310	1 340	1 380	1 410	1 440	1 470	1 490	1 520
Därav 80 - år	680	710	740	760	800	830	860	890	920	950	980	1 010	1 030	1 060	1 080	1 100
Hemfjänt i servicehusboende	250	260	260	270	280	290	300	310	320	330	340	350	360	370	370	380
Därav 80- år	180	190	200	210	210	220	230	240	250	260	270	280	280	290	300	300
Hemfjänt i ordinärt boende **	1 230	1 270	1 310	1 350	1 390	1 430	1 480	1 520	1 560	1 590	1 630	1 670	1 700	1 730	1 760	1 790
Därav 80- år	780	810	850	880	920	950	990	1 020	1 060	1 090	1 120	1 150	1 180	1 210	1 230	1 250
Befolkning***																
65- år	14 460	14 840	15 210	15 590	15 980	16 360	16 710	17 040	17 340	17 620	17 900	18 200	18 510	18 810	19 120	19 390
Därav																
65-79 år	10 800	10 990	11 170	11 390	11 620	11 850	12 050	12 220	12 370	12 530	12 680	12 850	13 010	13 200	13 400	13 580
80- år	3 660	3 850	4 040	4 200	4 350	4 510	4 660	4 810	4 970	5 090	5 220	5 360	5 490	5 610	5 710	5 820

*) Inklusive dagverksamhet, hemvårdsbidrag och korttidsvård. Netto, dvs äldreomsorgstagare med flera omsorgsformer räknas endast en gång

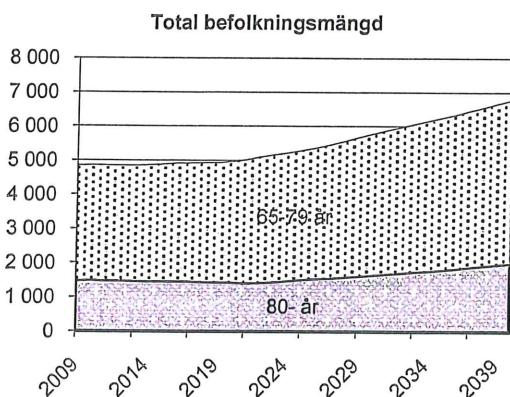
**) Inklusive hemvårdsbidrag

***) Prognos 10 grundat på befolkningen 2009-12-31

Skärholmen

Befolkning

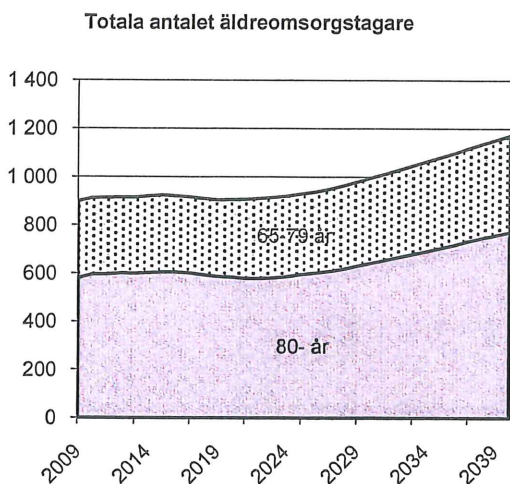
2009, prognos 2010 - 2040



	2009	2020	2030	2040
Totalt 65- år	4 848	4 970	5 780	6 780
index	100	103	119	140
därav				
65-79 år	3 360	3 540	4 130	4 780
index	100	105	123	142
80- år	1 488	1 430	1 650	2 010
index	100	96	111	135

Äldreomsorgstagare

2009, prognos 2010 - 2040



	2009	2020	2030	2040
Totalt, netto*	899	910	1 000	1 170
index	100	101	111	130
därav				
Heldygnsomsorg i vård- och omsorgs- boende eller hemtjänst med minst 136,3 tim	248	260	280	340
index	100	105	113	137
därav heldygnsomsorg i vård- och omsorgs- boende	228	240	260	310
index	100	105	114	136
Hemtjänst med högst 6,4 tim	171	180	200	230
index	100	105	117	135
Hemtjänst med 6,5-136,2 tim**	485	400	450	520
index	100	82	93	107
Hemtjänst i ser- vicehusboende	115	120	130	160
index	100	104	113	139
Hemtjänst i ordinärt boende**	555	480	530	620
index	100	86	95	112

*) Inklusive dagverksamhet, hemvårdsbidrag och korttidsvård

***) Inklusive hemvårdsbidrag

Prognos över äldreomsorgstagare 2010-2040

24 Skärholmen

	2009*	2010	2011	2012	2013	2014	2015	2016	2017	2018	2019	2020	2021	2022	2023	2024
Antal äldreomsorgstagare totalt**	899	910	910	920	920	920	920	920	920	910	910	910	910	910	920	920
Därav 80- år	580	600	600	600	600	600	610	600	600	590	590	580	580	580	580	590
Vård- och omsorgsboende eller hemtjänst med minst 136,3 timmar	248	250	250	250	260	260	260	260	260	260	260	260	260	260	260	260
Därav 80 - år	194	200	200	200	200	210	210	210	210	210	200	200	200	200	200	200
Därav																
Vård- och omsorgsboende	228	230	230	240	240	240	240	240	240	240	240	240	240	240	240	240
Därav 80 - år	180	190	190	190	190	190	200	200	200	190	190	190	190	190	190	190
Hemtjänst med högst 6,4 timmar	171	180	180	180	180	180	180	180	180	180	180	180	180	180	180	180
Därav 80 - år	110	120	120	120	120	120	120	120	120	120	120	120	120	120	120	120
Hemtjänst med 6,5-136,2 timmar***	485	410	410	410	410	410	410	410	410	400	400	400	400	410	410	410
Därav 80 - år	279	250	250	250	250	250	250	250	250	250	240	240	240	240	240	240
Hemtjänst i servicehusboende	115	120	120	120	120	120	120	120	120	120	120	120	120	120	120	120
Därav 80-år	82	80	80	90	90	90	90	90	90	90	90	90	90	90	90	90
Hemtjänst i ordinärt boende ***	555	500	500	500	490	490	490	490	490	480	480	480	480	490	490	490
Därav 80-år	318	300	300	300	300	300	300	300	290	290	290	280	280	280	280	290
Befolkning****	4 848	4 870	4 860	4 850	4 850	4 870	4 890	4 920	4 930	4 940	4 930	4 970	5 020	5 100	5 160	5 230
65- år																
Därav																
65-79 år	3360	3370	3380	3370	3380	3400	3420	3450	3470	3490	3500	3540	3600	3670	3720	3750
80- år	1488	1500	1490	1490	1470	1470	1460	1470	1460	1450	1440	1430	1420	1430	1450	1480

*) Faktiska uppgifter 2009 (oktober)

***) Inklusiv dagverksamhet, hemvårdsbidrag och korttidsvård. Netto, dvs äldreomsorgstagare med flera omsorgsformer räknas endast en gång

****) Inklusiv hemvårdsbidrag

*****) Prognos 10 grundat på befolkningen 2009-12-31

Prognos över äldreomsorgstagare 2010-2040

24 Skärholmen

	2025	2026	2027	2028	2029	2030	2031	2032	2033	2034	2035	2036	2037	2038	2039	2040
Antal äldreomsorgstagare totalt*	930	940	950	960	980	1 000	1 010	1 030	1 050	1 060	1 080	1 100	1 120	1 140	1 150	1 170
Därav 80-år	600	600	610	620	630	640	660	670	680	690	710	720	740	750	760	770
Vård- och omsorgsboende eller hemtjänst med minst 136,3 timmar	260	260	270	270	270	280	280	290	300	300	310	310	320	330	330	340
Därav 80-år	210	210	210	210	220	220	220	230	230	240	240	250	250	260	260	270
Därav	240	240	250	250	250	260	260	270	270	280	290	290	300	300	310	310
Vård- och omsorgsboende	190	190	200	200	200	210	210	210	220	220	230	230	240	240	250	250
Därav 80-år	180	190	190	190	200	200	200	210	210	210	210	220	220	230	230	230
Hemtjänst med högst 6,4 timmar	120	120	120	120	130	130	130	130	140	140	140	140	150	150	150	160
Därav 80-år	410	420	420	430	440	450	450	460	470	470	480	490	500	500	510	520
Hemtjänst med 6,5-136,2 timmar**	250	250	250	260	260	270	270	280	280	290	290	300	300	310	310	320
Därav 80-år	120	120	130	130	130	130	130	130	140	140	140	150	150	150	150	160
Hemtjänst i servicehusboende	90	90	90	90	90	90	90	100	100	100	100	110	110	110	110	110
Därav 80-år	500	500	510	520	530	530	540	550	560	570	580	580	590	600	610	620
Hemtjänst i ordinärt boende **	290	300	300	310	310	320	330	330	340	340	350	350	360	370	370	380
Därav 80-år	5 300	5 380	5 470	5 570	5 680	5 780	5 890	5 980	6 080	6 170	6 260	6 360	6 470	6 570	6 680	6 780
Befolkning***	3 780	3 830	3 900	3 970	4 050	4 130	4 200	4 260	4 330	4 390	4 450	4 510	4 570	4 640	4 710	4 780
65-79 år	1 520	1 550	1 570	1 600	1 630	1 650	1 690	1 720	1 750	1 780	1 810	1 850	1 900	1 930	1 970	2 010
80-år																

*) Inklusive dagverksamhet, hemvårdsbidrag och korttidsvård. Netto, dvs äldreomsorgstagare med flera omsorgsformer räknas endast en gång

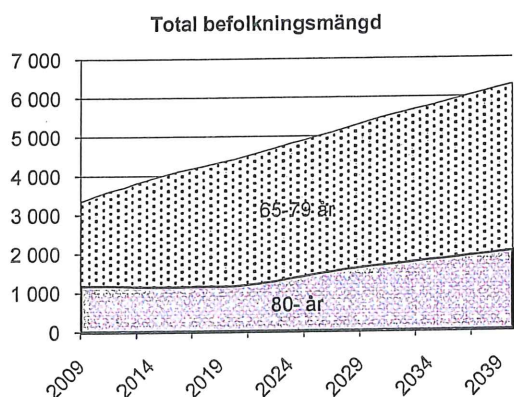
***) Inklusive hemvårdsbidrag

***) Prognos10 grundat på befolkningen 2009-12-31

Älvsjö

Befolkning

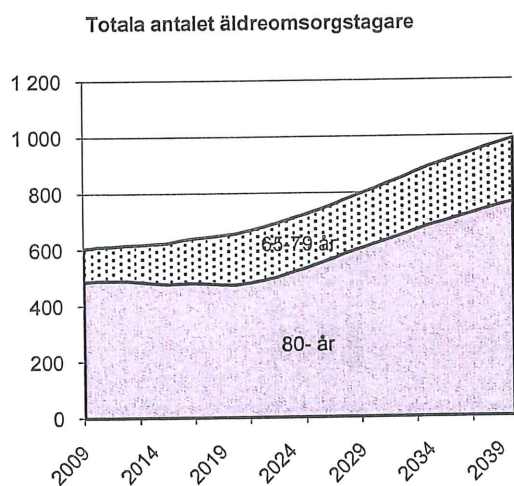
2009, prognos 2010 - 2040



	2009	2020	2030	2040
Totalt 65- år	3 352	4 410	5 420	6 310
index	100	132	162	188
därav				
65-79 år	2 164	3 240	3 750	4 270
index	100	150	173	197
80- år	1 188	1 180	1 670	2 030
index	100	99	141	171

Äldreomsorgstagare

2009, prognos 2010 - 2040



	2009	2020	2030	2040
Totalt, netto*	603	660	810	990
index	100	109	134	164
därav				
Heldygnsvård i vård- och omsorgsboende eller hemtjänst med minst 136,3 tim	165	180	220	270
index	100	109	133	164
därav heldygnsvård i vård- och omsorgsboende	158	170	210	250
index	100	108	133	158
Hemtjänst med högst 6,4 tim	120	140	190	220
index	100	117	158	183
Hemtjänst med 6,5-136,2 tim**	319	320	390	470
index	100	100	122	147
Hemtjänst i servicehusboende	79	90	110	140
index	100	114	139	177
Hemtjänst i ordinärt boende**	365	380	480	570
index	100	104	132	156

*) Inklusive dagverksamhet, hemvårdsbidrag och korttidsvård

**) Inklusive hemvårdsbidrag

Prognos över äldreomsorgstagare 2010-2040

21 Älvsjö

	2009*	2010	2011	2012	2013	2014	2015	2016	2017	2018	2019	2020	2021	2022	2023	2024
Antal äldreomsorgstagare totalt**	603	610	610	620	620	620	620	630	640	640	650	660	670	680	690	710
Därav 80-år	486	490	490	490	480	480	480	480	480	480	470	470	480	490	500	520
Vård- och omsorgsboende eller hemtjänst med minst 136,3 timmar	165	170	170	170	170	170	170	170	170	180	180	180	180	180	180	190
Därav 80-år	137	140	140	140	140	140	140	140	140	140	130	130	140	140	140	140
Därav																
Vård- och omsorgsboende	158	160	160	160	160	160	160	160	170	170	170	170	170	170	180	180
Därav 80-år	132	130	130	130	130	130	130	130	130	130	130	130	130	130	130	140
Hemtjänst med högst 6,4 timmar	120	130	130	130	130	130	130	140	140	140	140	140	140	150	150	160
Därav 80-år	101	100	110	110	100	100	100	100	100	100	100	100	100	110	110	120
Hemtjänst med 6,5-136,2 timmar***	319	300	300	300	300	300	300	310	310	310	310	320	320	330	330	340
Därav 80-år	249	240	240	240	230	230	230	230	230	230	230	230	230	240	240	250
Hemtjänst i servicehusboende	79	90	90	90	90	90	90	90	100	90	90	90	100	100	100	100
Därav 80-år	72	80	80	80	80	80	80	80	80	80	70	70	80	80	80	80
Hemtjänst i ordinärt boende ***	365	350	350	350	350	360	360	360	370	370	380	380	390	400	410	420
Därav 80-år	281	270	270	270	270	270	280	270	270	260	260	260	270	270	280	290
Befolkning****	3 352	3 480	3 600	3 700	3 820	3 920	4 020	4 110	4 180	4 260	4 340	4 410	4 510	4 610	4 710	4 810
65-år	2 164	2 300	2 410	2 520	2 650	2 760	2 860	2 950	3 020	3 090	3 170	3 240	3 300	3 370	3 410	3 450
Därav	1 188	1 190	1 190	1 190	1 170	1 160	1 160	1 160	1 170	1 170	1 170	1 180	1 210	1 250	1 300	1 370
80-år						1 160										

*) Faktiska uppgifter 2009 (oktober)

***) Inklusive dagverksamhet, hemvårdsbidrag och korttidsvård. Netto, dvs äldreomsorgstagare med flera omsorgsformer räknas endast en gång

****) Inklusive hemvårdsbidrag

*****) Prognos 10 grundat på befolkningen 2009-12-31

Prognos över äldreomsorgstagare 2010-2040

21 Älvsjö

	2025	2026	2027	2028	2029	2030	2031	2032	2033	2034	2035	2036	2037	2038	2039	2040
Antal äldreomsorgstagare totalt*	720	740	760	780	800	810	830	850	870	890	910	930	940	960	970	990
Därav 80- år	530	550	570	590	600	620	630	650	670	680	690	710	720	740	750	760
Vård- och omsorgsboende eller hemtjänst med minst 136,3 timmar	190	200	200	210	210	220	220	230	230	240	240	250	250	260	260	270
Därav 80 - år	150	150	160	160	170	170	170	180	180	190	190	200	200	200	210	210
Därav																
Vård- och omsorgsboende	180	190	190	200	200	210	210	220	220	230	230	230	240	240	250	250
Därav 80 - år	140	150	150	150	160	160	170	170	180	180	180	190	190	200	200	210
Hemtjänst med högst 6,4 timmar	160	170	170	180	180	190	190	190	200	200	200	210	210	210	220	220
Därav 80 - år	120	130	130	140	140	140	150	150	150	160	160	160	160	170	170	170
Hemtjänst med 6,5-136,2 timmar**	350	350	360	370	380	390	400	410	420	430	440	450	450	460	470	470
Därav 80 - år	250	260	270	280	280	290	300	310	320	330	330	340	350	350	360	360
Hemtjänst i servicehusboende	100	100	110	110	110	110	120	120	120	130	130	130	140	140	140	140
Därav 80- år	80	80	80	90	90	90	90	100	100	100	110	110	110	120	120	120
Hemtjänst i ordinärt boende **	430	440	450	460	470	480	490	500	510	520	530	540	550	560	570	570
Därav 80- år	300	310	320	330	340	350	360	370	380	390	390	400	410	420	420	430
Befolkning***																
65- år	4 910	5 010	5 100	5 200	5 320	5 420	5 520	5 600	5 690	5 770	5 850	5 950	6 040	6 130	6 220	6 310
Därav																
65-79 år	3 480	3 520	3 560	3 610	3 680	3 750	3 810	3 860	3 910	3 940	4 000	4 060	4 110	4 170	4 220	4 270
80- år	1 420	1 490	1 540	1 590	1 640	1 670	1 710	1 740	1 780	1 820	1 850	1 890	1 930	1 960	2 000	2 030

*) Inklusive dagverksamhet, hemvårdsbidrag och korttidsvård. Netto, dvs äldreomsorgstagare med flera omsorgsformer räknas endast en gång

***) Inklusive hemvårdsbidrag

***) Prognos 10 grundat på befolkningen 2009-12-31