



# Förskoleundersökning 2012

Föräldrar bedömer förskoleverksamheten i Stockholm

Stadsdelsrapport  
Östermalm sdf



# Förskoleundersökning 2012

Östermalm sdf

## OM UNDERSÖKNINGEN

Stockholms stad genomför årligen en kvalitetsmätning i stadens förskolor. Föräldrar till alla barn i förskolan ombeds att fylla i en enkät och på så sätt bedöma kvaliteten i verksamheten. Undersökningen är en totalundersökning, vilket innebär att samtliga förskolor oavsett regiform (dvs. både fristående och kommunalt drivna), deltar. Svaren i 2012 års undersökning samlades in under veckorna 7-14 (februari-april).

Föräldrarna hade möjlighet att välja mellan att besvara en postenkät eller svara via webben. Resultaten redovisas för hela staden, stadsdelar, enskilda förskolor och avdelningar. Syftet med undersökningen är att utveckla den pedagogiska kvaliteten i varje enskild förskoleenhet. Resultaten skall även användas för att underlätta valet av förskola för föräldrar i Stockholms stad genom att resultat från mätningen kommer att läggas in på Jämför service. Jämför service är en tjänst på stadens hemsida som föräldrar kan använda inför sitt val till förskolan. Sweco Eurofutures stod för genomförande av undersökningen.



## Förskoleundersökning 2012

### Östermalm sdf

#### Östermalm stadsdelsnämnd

Denna resultatsammanställning avser samtliga förskoleenheter i Östermalm stadsdelsnämnd, såväl kommunala som fristående verksamheter (ej familjedaghem som redovisas i en separat sammanställning). I stadsdelen fanns vid urvalstillfället (25 januari 2012) 3195 barn inskrivna. Av dessa besvarade 2246 föräldrar enkäten. Det motsvarar en svarsfrekvens på 72% när justering gjorts för registerfel, felaktiga adresser etc.

Enkäten bestod av ett antal påståenden som föräldrarna ombads att instämna eller ta avstånd ifrån med hjälp av en femgradig svarsskala. Värdena ett och två står för en låg grad av instämmande, värdet tre i mitten av skalan betyder att man varken instämmer eller tar avstånd. De som kryssat för fyra och fem instämmer i det aktuella påståendet. Samtliga frågor inom ett frågeområde redovisas på samma sida.

Resultaten för kommunala och fristående skolor redovisas var för sig, med referensen stadens kommunala förskolor totalt respektive stadens fristående förskolor totalt. I diagrammen redovisas hela svarsskalan både för 2012 och 2011. I kolumnen till höger om diagrammen redovisas "positiv andel" (de som besvarat frågan med 4 eller 5) för stadsdelen och i staden 2012 och 2011. Andelen som besvarat respektive fråga med "vet ej" ingår inte i diagrammens svarsfördelning utan redovisas i en egen tabell.

Påståendena är indelade i fem avsnitt:

- o Utveckling och lärande
- o Normer och värden
- o Barns inflytande
- o Samverkan med hemmet
- o Övriga frågor



## Förskoleundersökning 2012

### Östermalm sdf

#### Östermalm stadsdelsnämnd - fortsättning

I resultatsammanställningen presenteras ett antal sammanräknade mått för fyra av de fem frågeområdena. Dessa presenteras i slutet av sammanställningen. På samma sätt redovisas KF-indikatorerna både för stadsdelen samt resultatet för hela staden. Även här redovisas resultaten från kommunala och fristående förskolor separat. En jämförelse mellan hur föräldrar till pojkar respektive föräldrar till flickor har besvarat frågorna i undersökningen redovisas i ett eget diagram.

Nedan följer en redovisning över frågelydelsen så som den presenterades i enkäten;

1. Mitt barns nyfikenhet och lust att lära uppmuntras.
2. Mitt barn ges stöd i att utvecklas språkligt.
3. Mitt barn ges stöd i att utveckla sin matematiska förmåga. (ny fråga)
4. Miljön i förskolan bidrar till mitt barns utveckling och lärande.
5. Mitt barns utveckling och lärande dokumenteras och följs upp.
6. Mitt barn känner sig tryggt.
7. Pojkar och flickor ges lika möjligheter att utvecklas.
8. Förskolan arbetar medvetet med att utveckla barnens sociala förmåga.
9. Mitt barn får stöd i att ta egna initiativ och eget ansvar.
10. Mitt barns tankar och idéer tas tillvara.
11. Jag känner mig välkommen att ställa frågor och framföra synpunkter på verksamheten.
12. Jag får veta vad förskolan gör för att stödja mitt barns utveckling.
13. Jag har fått information om förskolans mål och arbetssätt.
14. Miljön är trygg och säker i förskolan.
15. Jag kan rekommendera mitt barns förskola.
16. Jag har haft möjlighet att välja vilken förskola mitt barn ska gå på.
17. Jag är som helhet nöjd med mitt barns förskola.
18. Jag är nöjd med hur förskolan förbereder övergången till förskoleklass för mitt barn. (ny fråga)
19. Om du tänker på ditt barns förskola i sin helhet – hur nöjd är du då?
20. Är ditt barns förskola lika bra som du hoppades att den skulle vara?
21. Tänk dig en perfekt förskola. Hur nära ett sådant ideal tycker du att ditt barns förskola kommer?

Sist i presentationen redovisas svaren på de frågor som ställdes enbart till föräldrar i denna stadsdelsnämnd där det är aktuellt.

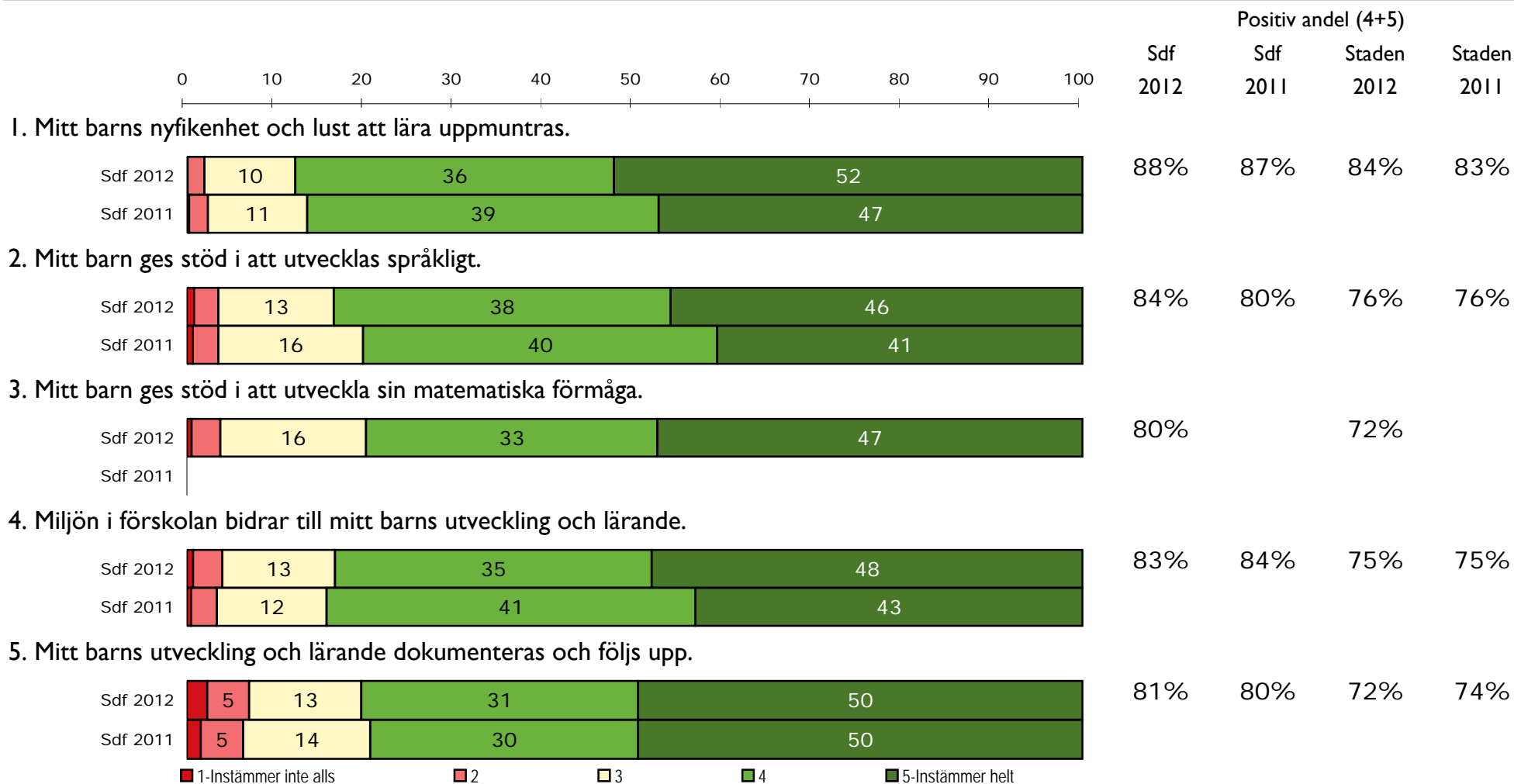


## Förskoleundersökning 2012

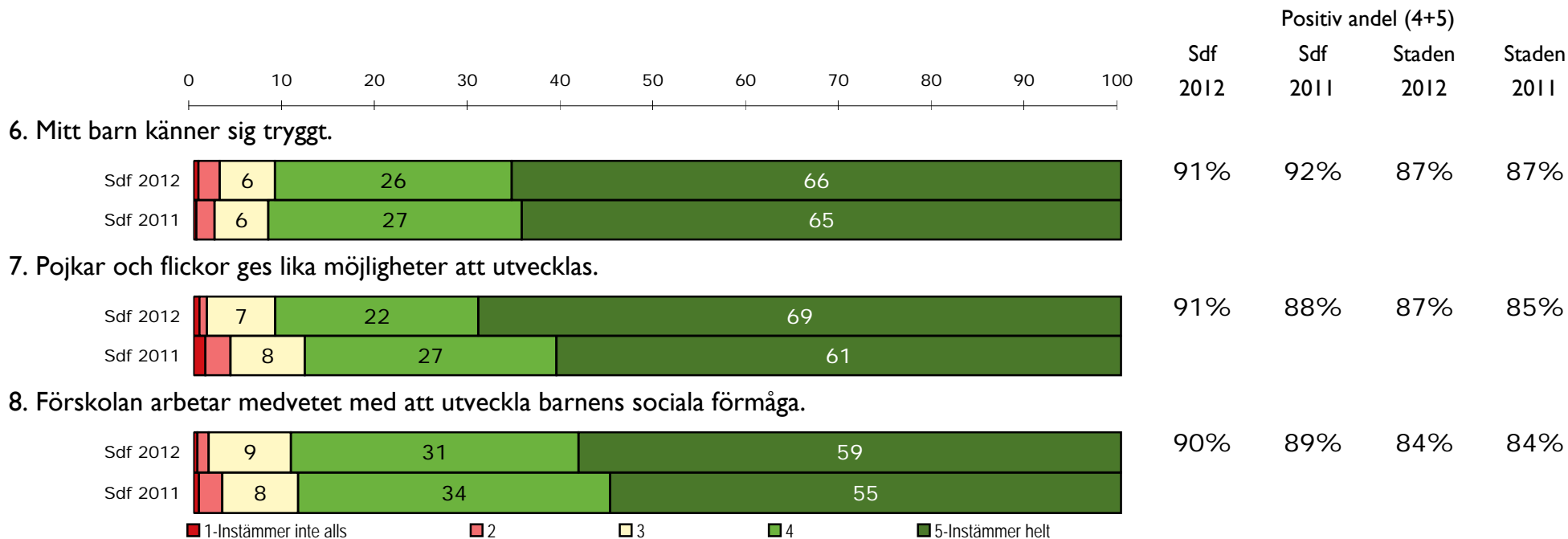
Östermalm sdf

# Resultat för Östermalm sdf kommunala förskolor 2012 och 2011

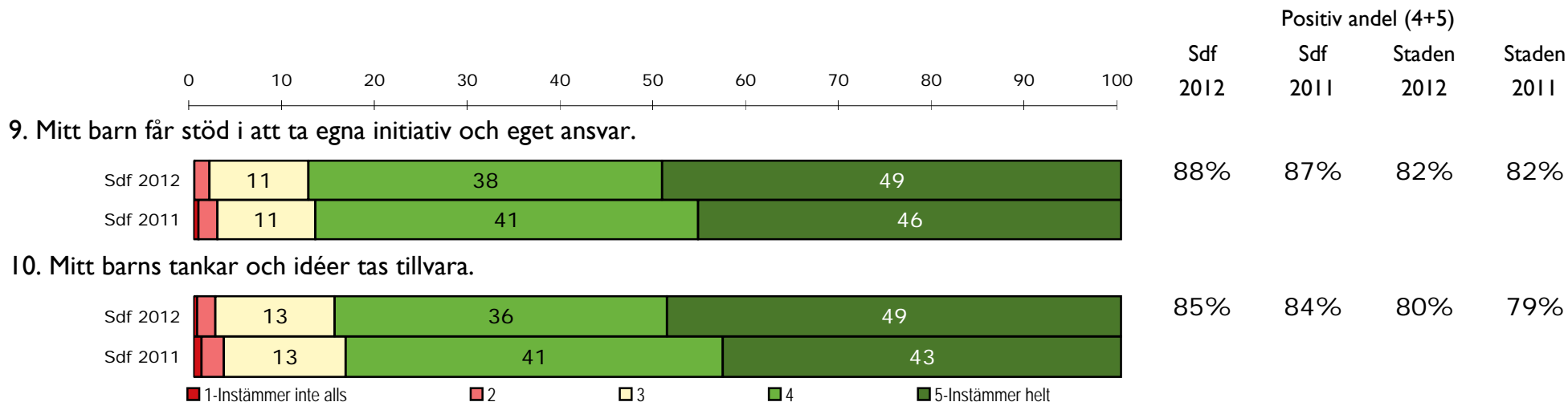
### UTVECKLING OCH LÄRANDE



### NORMER OCH VÄRDEN

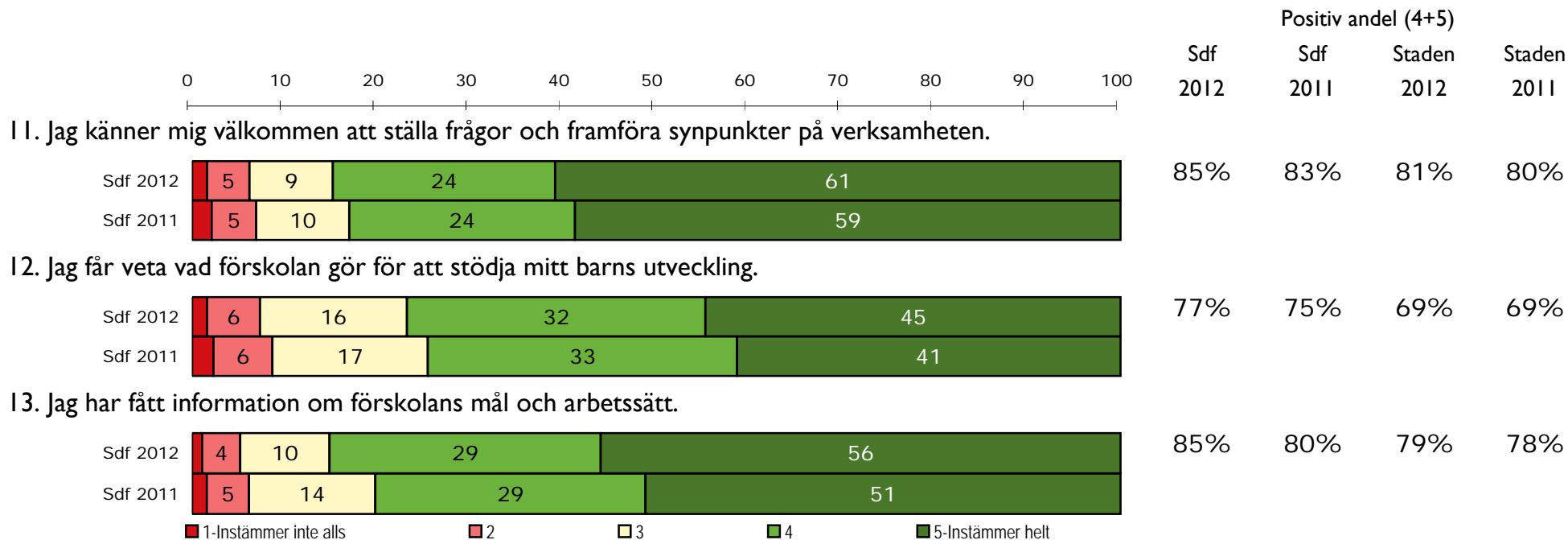


### BARN INFLYTANDE

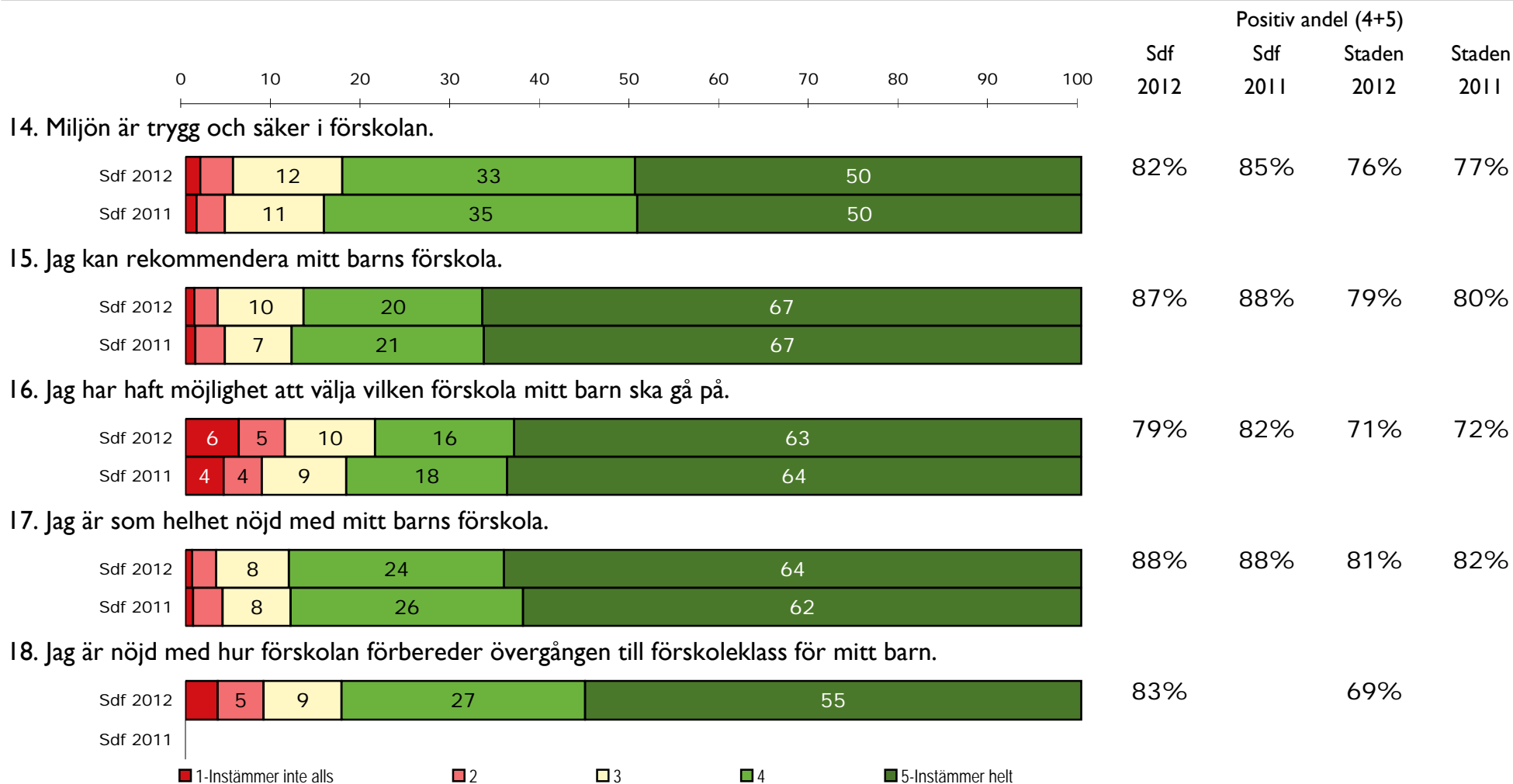




### SAMVERKAN MED HEMMET



### ÖVRIGA FRÅGOR



Fråga 18 besvaras endast av dem som har barn som ska börja i förskoleklass



## Förskoleundersökning 2012

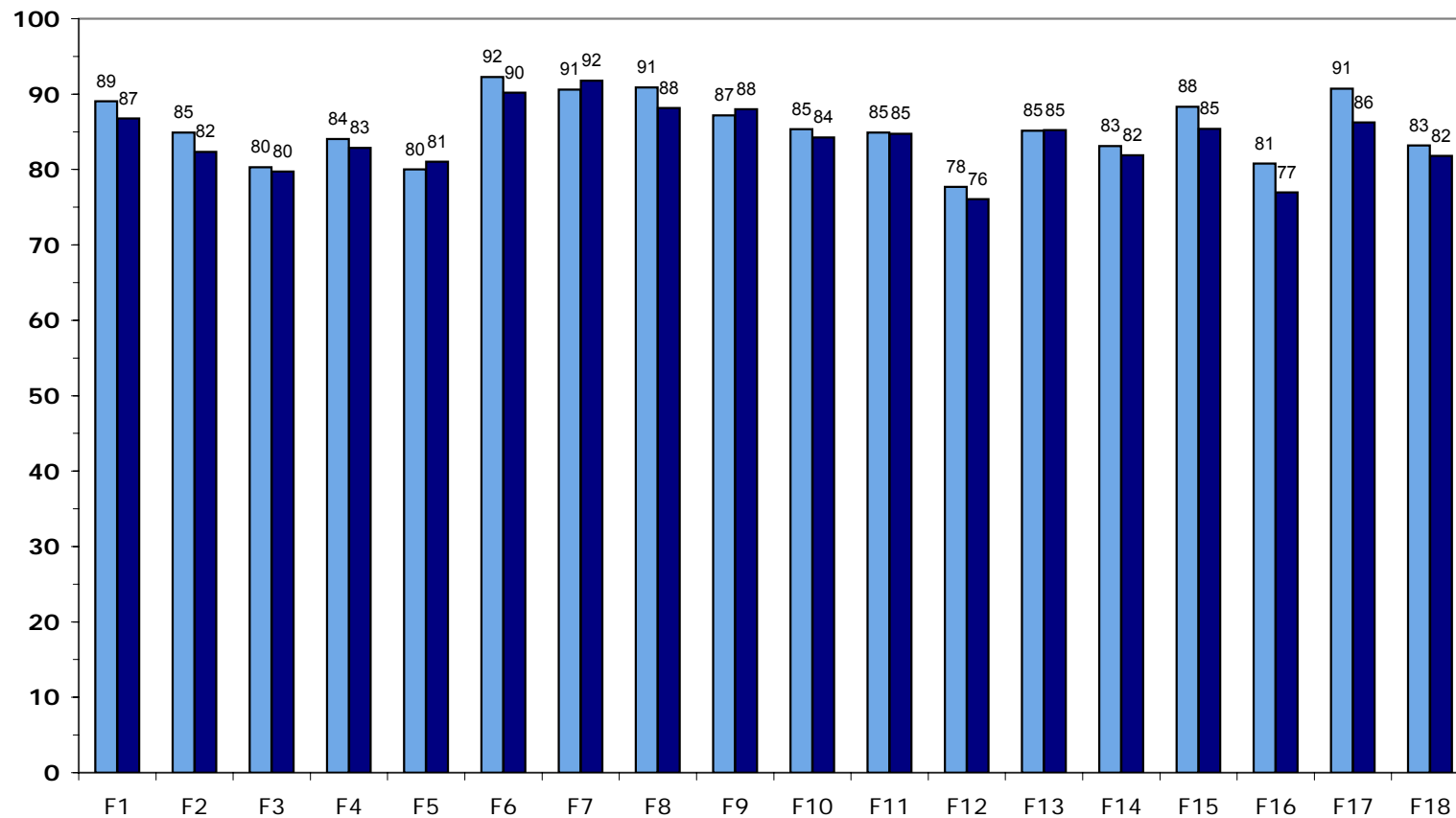
### Östermalm sdf kommunala förskolor

Andelen positiva, svaren 4 & 5, fördelat över samtliga frågor.

Resultatet redovisat för hur föräldrar till pojkar respektive föräldrar till flickor besvarat enkäten

■ Föräldrar till flickor

■ Föräldrar till pojkar



%

Antal svarande: föräldrar till flickor 648, föräldrar till pojkar 670

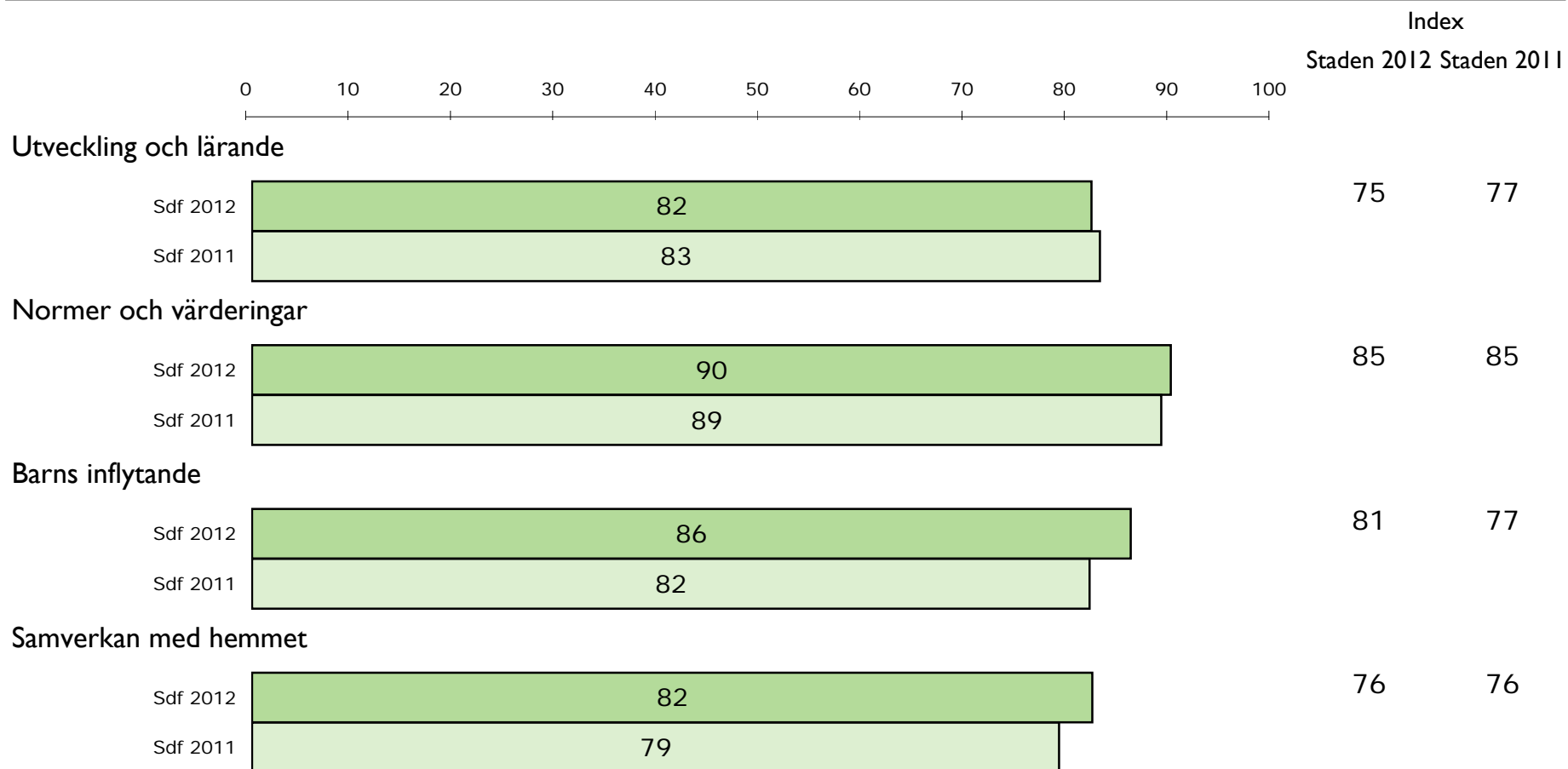


# Förskoleundersökning 2012

## Östermalm sdf kommunala förskolor

Resultat 2012 och 2011 samt stadens kommunala fsk totalt

### INDEX PER FRÅGEOMRÅDE



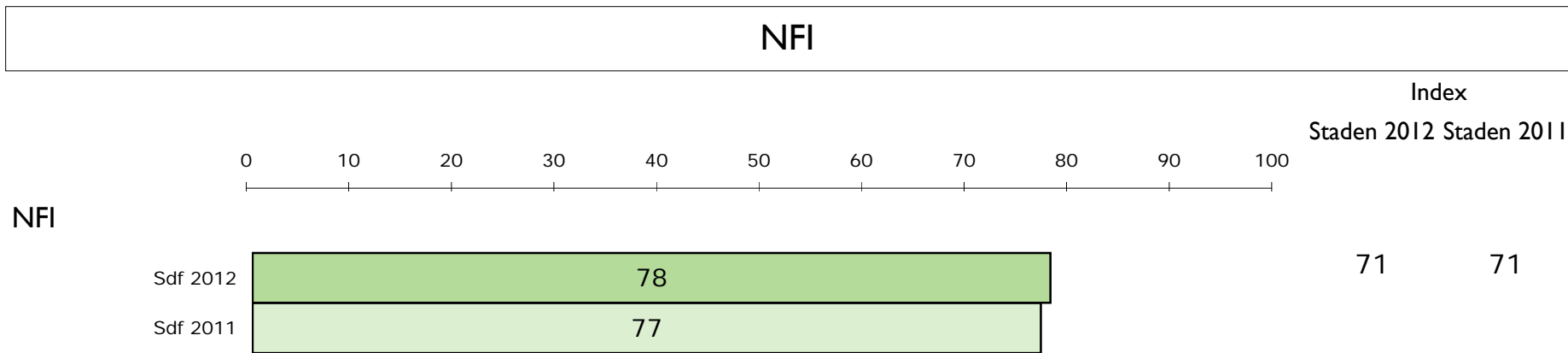
Här redovisas delindex för respektive frågeområde i enkäten. Redovisningen avser andelen (%) svarande som instämmer i påståendena inom varje frågeområde (dvs. de som angett värde 4 eller 5 i enkäten). Observera att det tillkommit en fråga inom området utveckling och lärande 2012 (Mitt barn ges stöd i att utveckla sin matematiska förmåga) vilket gör att resultaten inte är direkt jämförbara över tid.



# Förskoleundersökning 2012

## Östermalm sdf kommunala förskolor

Resultat 2012 och 2011 samt stadens kommunala fsk totalt



Här redovisas ett sk. Nöjd Föräldra Index - NFI. NFI är ett sammanräknat indexmått av tre 10-gradiga frågor som ställs till alla föräldrar med barn i förskola i hela Sverige. Resultatet redovisas dels för stadsdelens kommunala förskolor och för stadens kommunala förskolor som helhet. NFI är ett sammanräknat indexmått som baseras på frågorna;

Om du tänker på ditt barns förskola i sin helhet - hur nöjd är du då?

Är ditt barns förskola lika bra som du hoppades att den skulle vara?

Tänk dig en perfekt förskola. Hur nära ett sådant ideal tycker du att ditt barns förskola kommer?



# Förskoleundersökning 2012

## Östermalm sdf kommunala förskolor

Resultat 2012 och 2011 samt stadens kommunala fsk totalt

### KF indikatorer

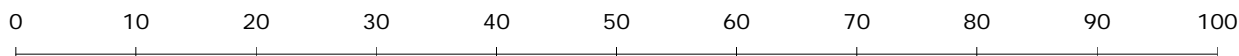


KF indikatorerna är förutom delindexet Utveckling och lärande och NFI även fråga 14 - Miljön är trygg och säker.

### EXTRAFRÅGOR ÖSTERMALM

Positiv andel (4+5)

Sdf	Sdf
2012	2011




Ö1. Barnen ges rika tillfällen till kulturella aktiviteter och eget skapande



83% 84%

Ö2. Barnen ges rika tillfällen att utveckla sin förståelse för samband i naturen, liksom om växter och djur.



78%

Ö3. Barnen ges rika tillfällen att utveckla sin förmåga att upptäcka, utforska och experimentera.



83%

Ö4. Barnen ges rika tillfällen att utveckla sin förmåga att bygga, skapa och konstruera.



84%

1-Instämmer inte alls      2      3      4      5-Instämmer helt



## Förskoleundersökning 2012

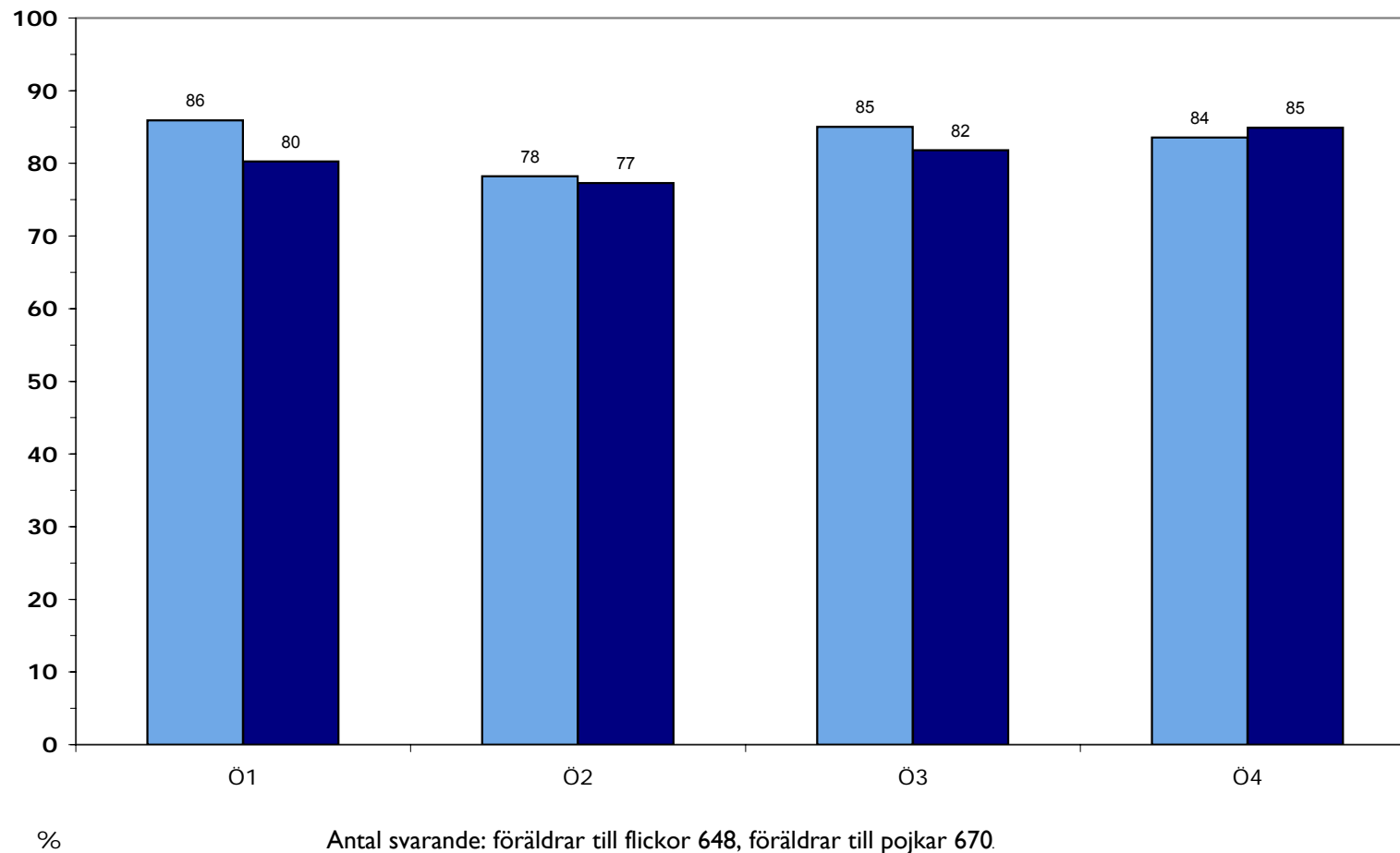
### Östermalm sdf kommunala förskolor

Andelen positiva, svaren 4 & 5, fördelat över samtliga extrafrågor Östermalm sdf.

Resultatet redovisat för hur föräldrar till pojkar respektive föräldrar till flickor besvarat enkäten

■ Föräldrar till flickor

■ Föräldrar till pojkar







## Förskoleundersökning 2012

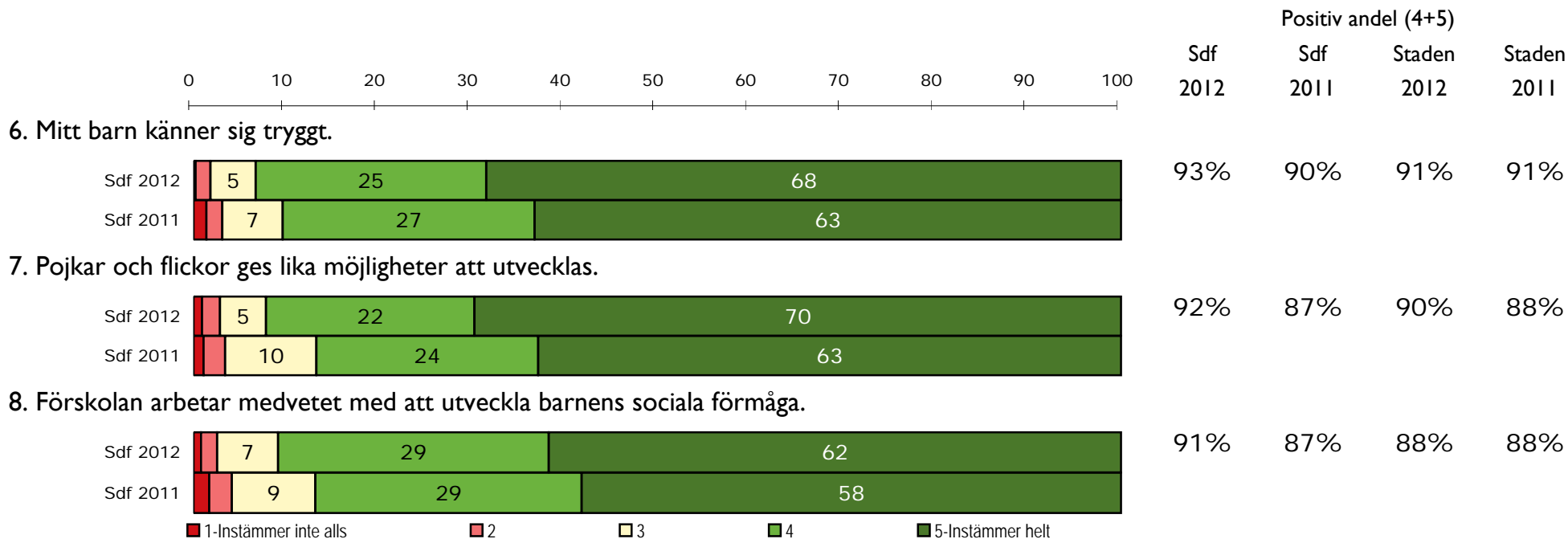
Östermalm sdf

# Resultat för Östermalm sdf fristående förskolor 2012 och 2011

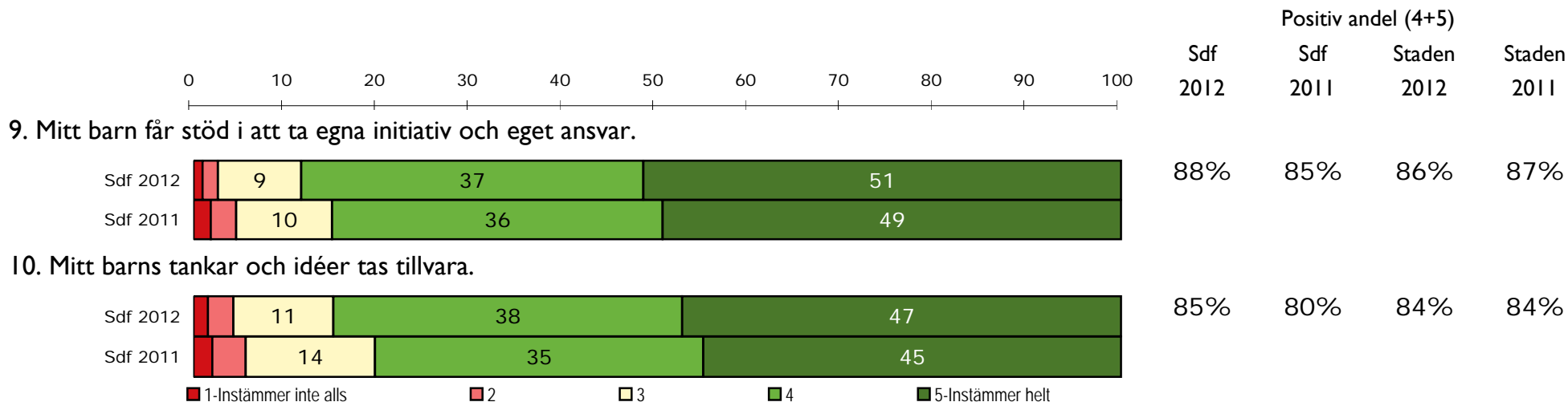
### UTVECKLING OCH LÄRANDE



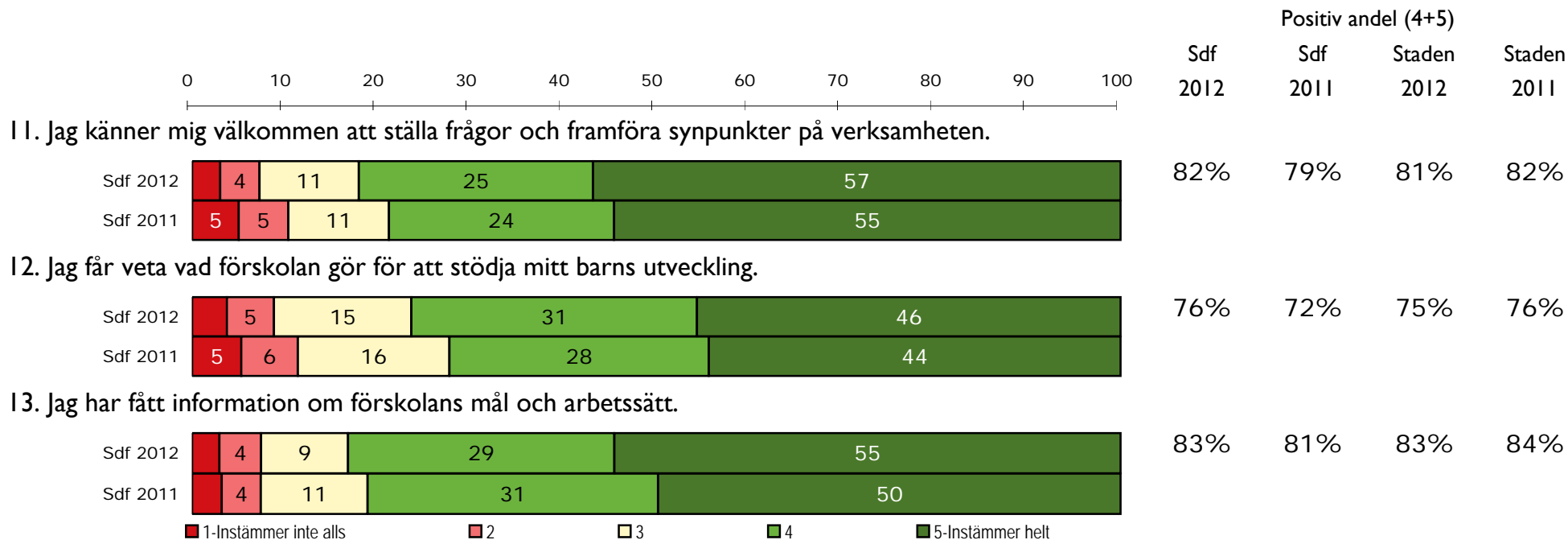
### NORMER OCH VÄRDEN



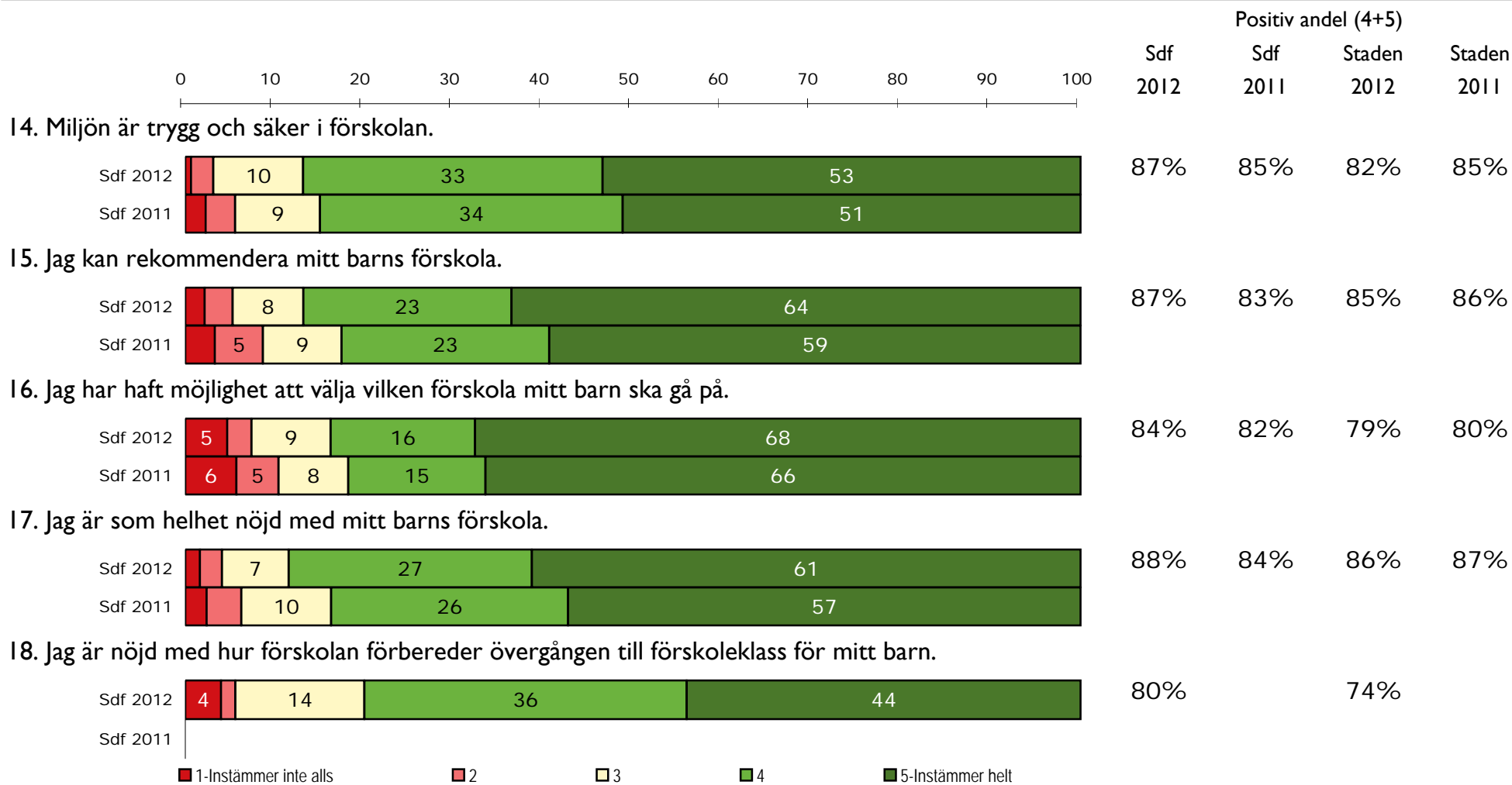
### BARN INFLYTANDE



### SAMVERKAN MED HEMMET



### ÖVRIGA FRÅGOR



Fråga 18 besvaras endast av dem som har barn som ska börja i förskoleklass



## Förskoleundersökning 2012

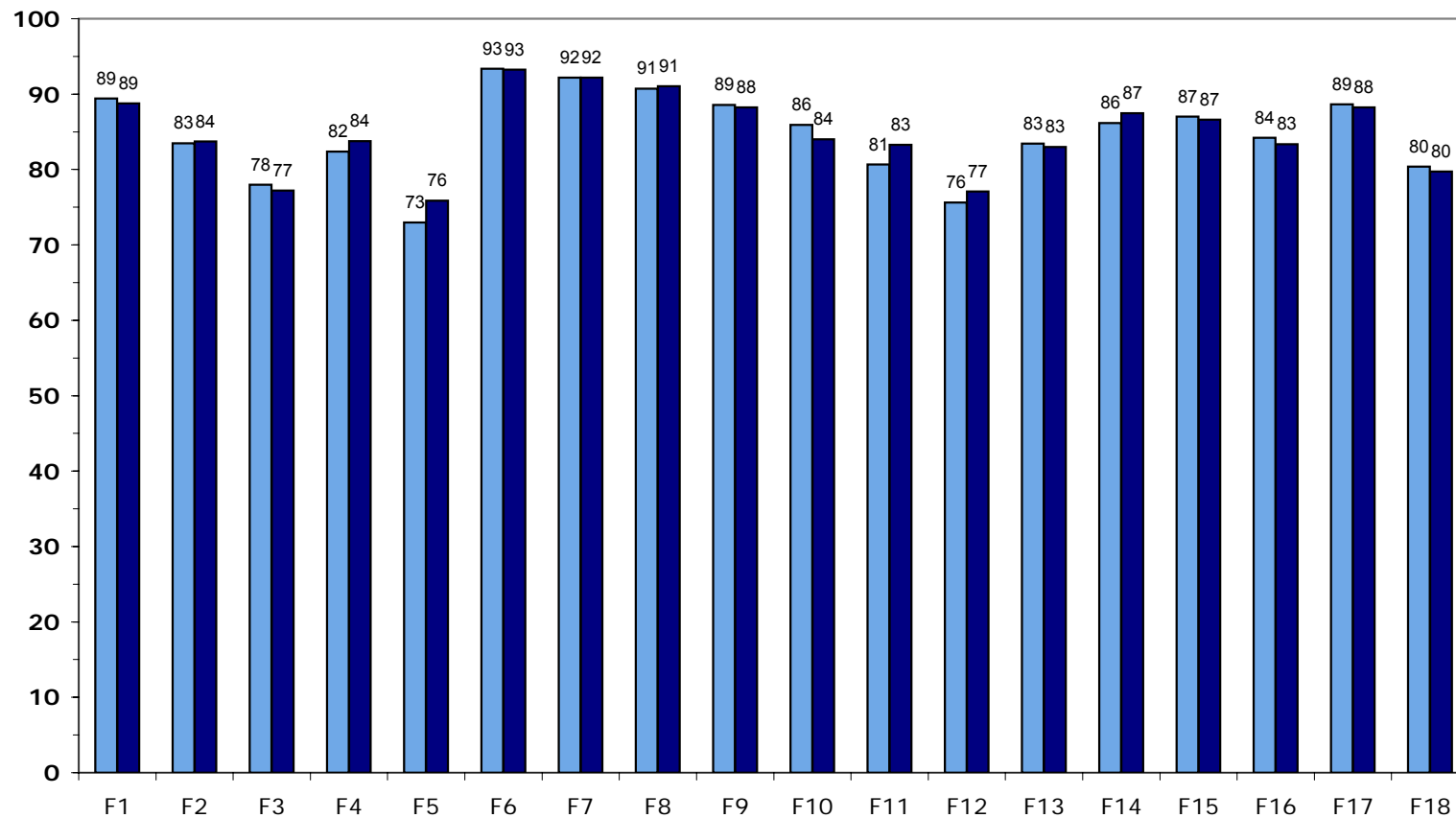
### Östermalm sdf fristående förskolor

Andelen positiva, svaren 4 & 5, fördelat över samtliga frågor.

Resultatet redovisat för hur föräldrar till pojkar respektive föräldrar till flickor besvarat enkäten

■ Föräldrar till flickor

■ Föräldrar till pojkar



%

Antal svarande: föräldrar till flickor 441, föräldrar till pojkar 487.

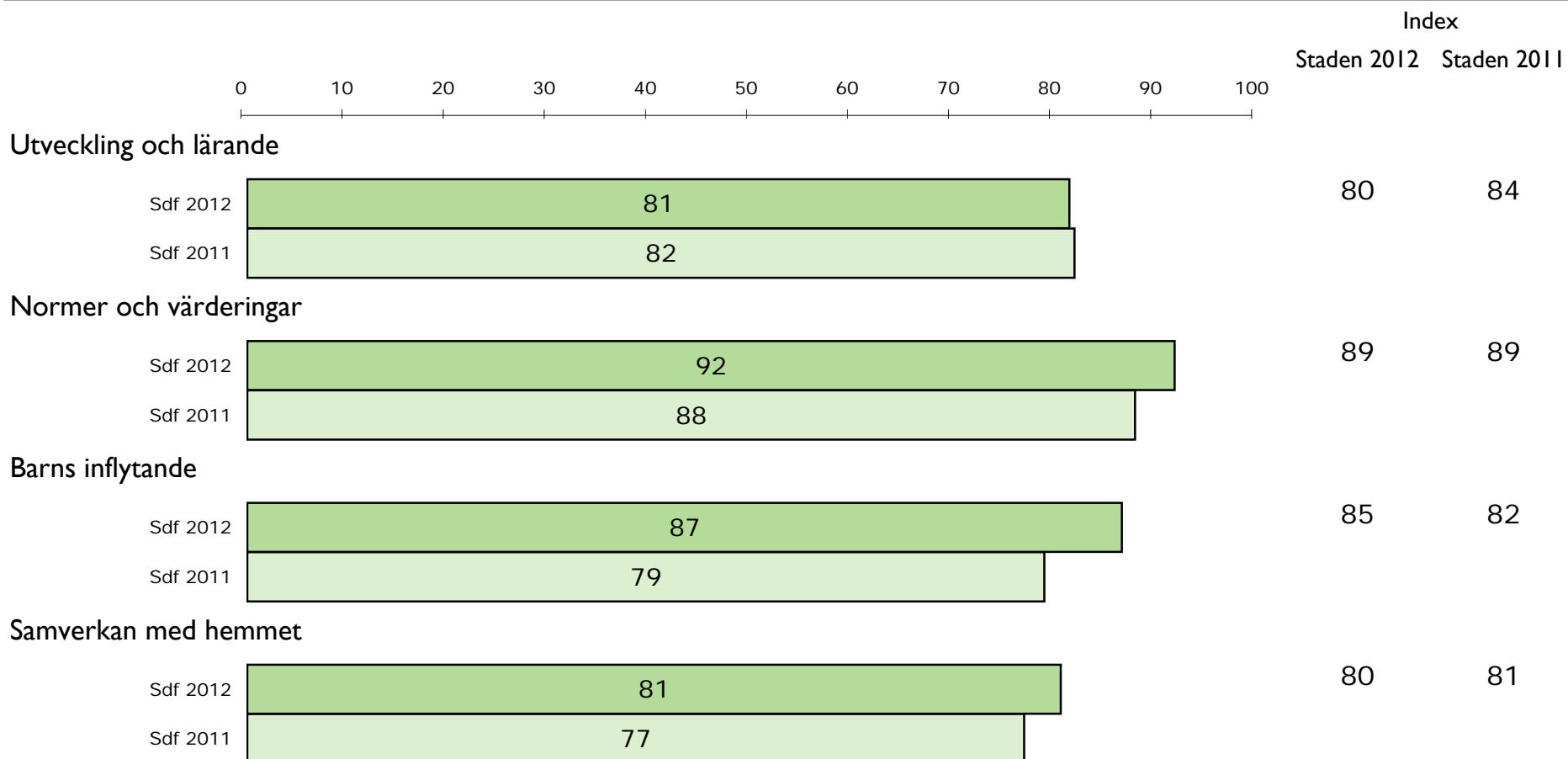


# Förskoleundersökning 2012

## Östermalm sdf fristående förskolor

Resultat 2012 och 2011 samt stadens fristående fsk totalt

### INDEX PER FRÅGEOMRÅDE



Här redovisas delindex för respektive frågeområde i enkäten. Redovisningen avser andelen (%) svarande som instämmer i påståendena inom varje frågeområde (dvs. de som angett värde 4 eller 5 i enkäten). Observera att det tillkommit en fråga inom området utveckling och lärande 2012 (Mitt barn ges stöd i att utveckla sin matematiska förmåga) vilket gör att resultaten inte är direkt jämförbara över tid.

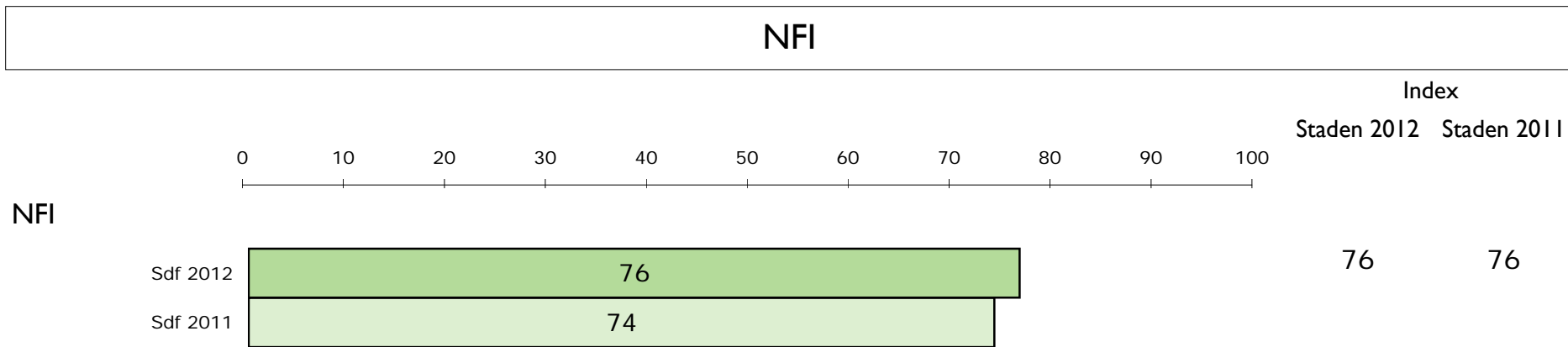




# Förskoleundersökning 2012

## Östermalm sdf fristående förskolor

Resultat 2012 och 2011 samt stadens fristående fsk totalt



Här redovisas ett sk. Nöjd Föräldra Index - NFI. NFI är ett sammanräknat indexmått av tre 10-gradiga frågor som ställs till alla föräldrar med barn i förskola i hela Sverige. Resultatet redovisas dels för stadsdelens fristående förskolor och för stadens fristående förskolor som helhet. NFI är ett sammanräknat indexmått som baseras på frågorna;

Om du tänker på ditt barns förskola i sin helhet - hur nöjd är du då?

Är ditt barns förskola lika bra som du hoppades att den skulle vara?

Tänk dig en perfekt förskola. Hur nära ett sådant ideal tycker du att ditt barns förskola kommer?

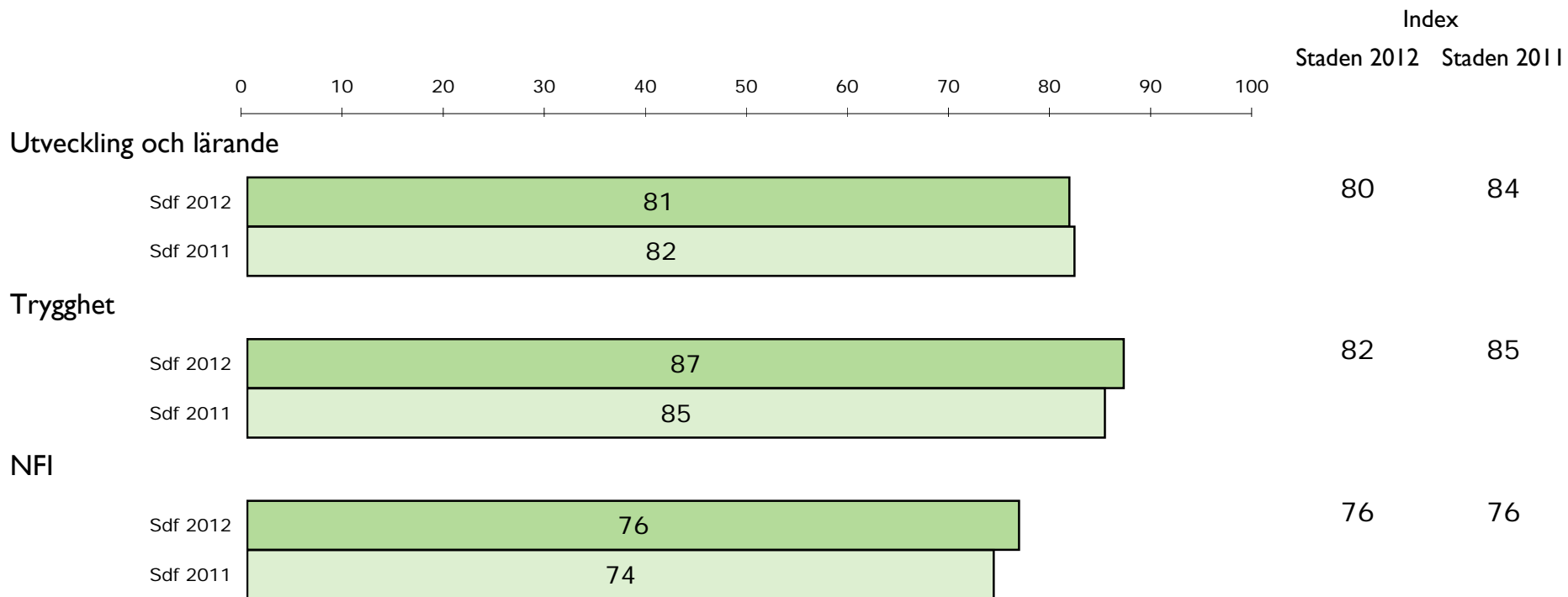


# Förskoleundersökning 2012

## Östermalm sdf fristående förskolor

Resultat 2012 och 2011 samt stadens fristående fsk totalt

### KF indikatorer

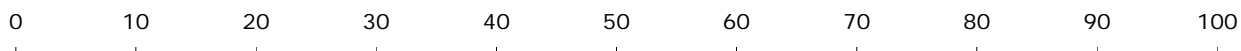


KF indikatorerna är förutom delindexet Utveckling och lärande och NFI även fråga 13 - Miljön är trygg och säker.

### EXTRAFRÅGOR ÖSTERMALM

Positiv andel (4+5)

Sdf	Sdf
2012	2011



Ö1. Barnen ges rika tillfällen till kulturella aktiviteter och eget skapande



Ö2. Barnen ges rika tillfällen att utveckla sin förståelse för samband i naturen, liksom om växter och djur.



Ö3. Barnen ges rika tillfällen att utveckla sin förmåga att upptäcka, utforska och experimentera.



Ö4. Barnen ges rika tillfällen att utveckla sin förmåga att bygga, skapa och konstruera.



1-Instämmer inte alls      2      3      4      5-Instämmer helt



## Förskoleundersökning 2012

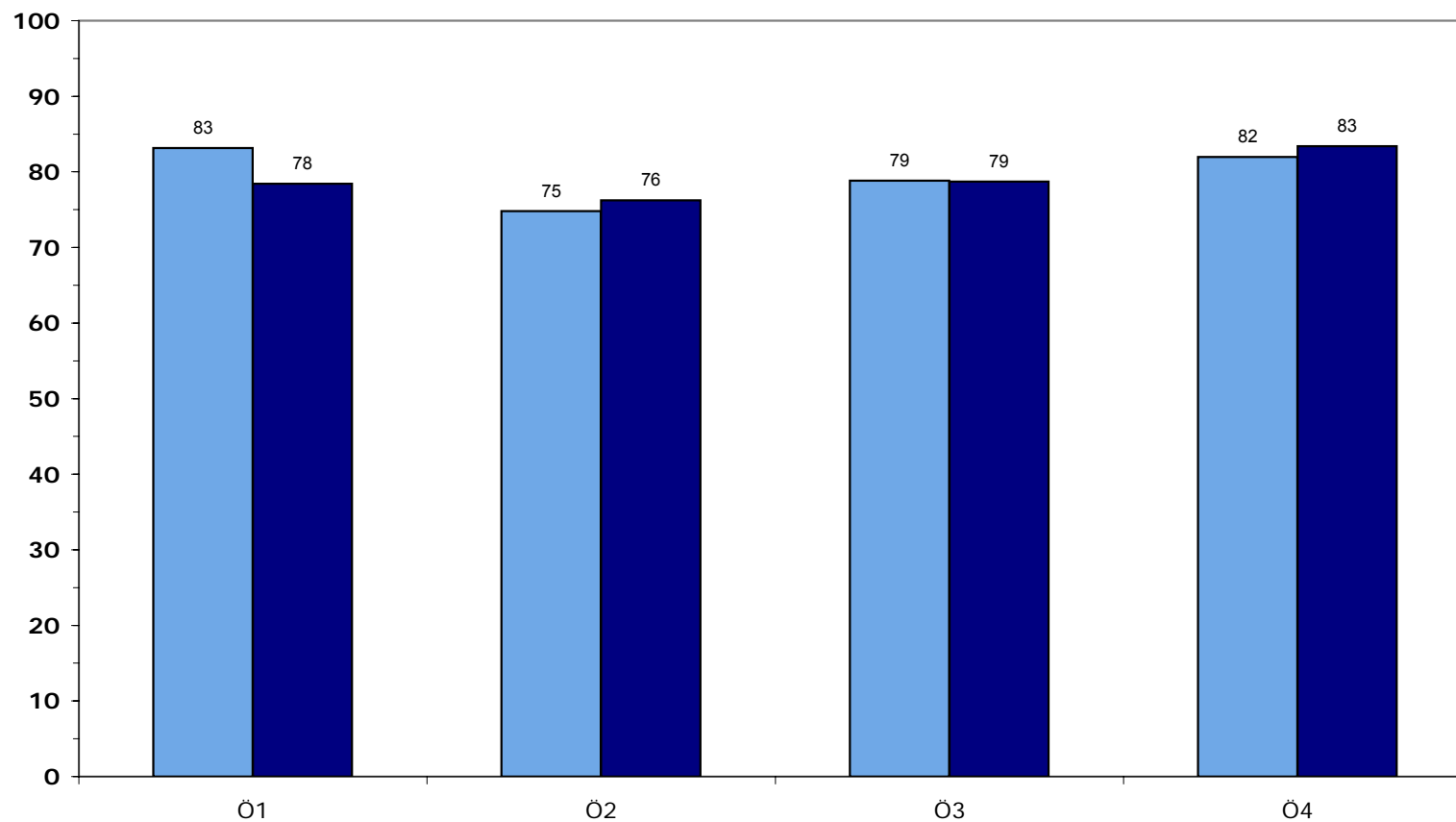
### Östermalm sdf fristående förskolor

Andelen positiva, svaren 4 & 5, fördelat över samtliga extrafrågor Östermalm sdf.

Resultatet redovisat för hur föräldrar till pojkar respektive föräldrar till flickor besvarat enkäten

■ Föräldrar till flickor

■ Föräldrar till pojkar



%

Antal svarande: föräldrar till flickor 441, föräldrar till pojkar 487.



## Förskoleundersökning 2012

Östermalm sdf

### Resultat för Östermalm sdf jämförelser kommunala och fristående förskolor samt övriga stadsdelar 2012 och 2011



# Förskoleundersökning 2012

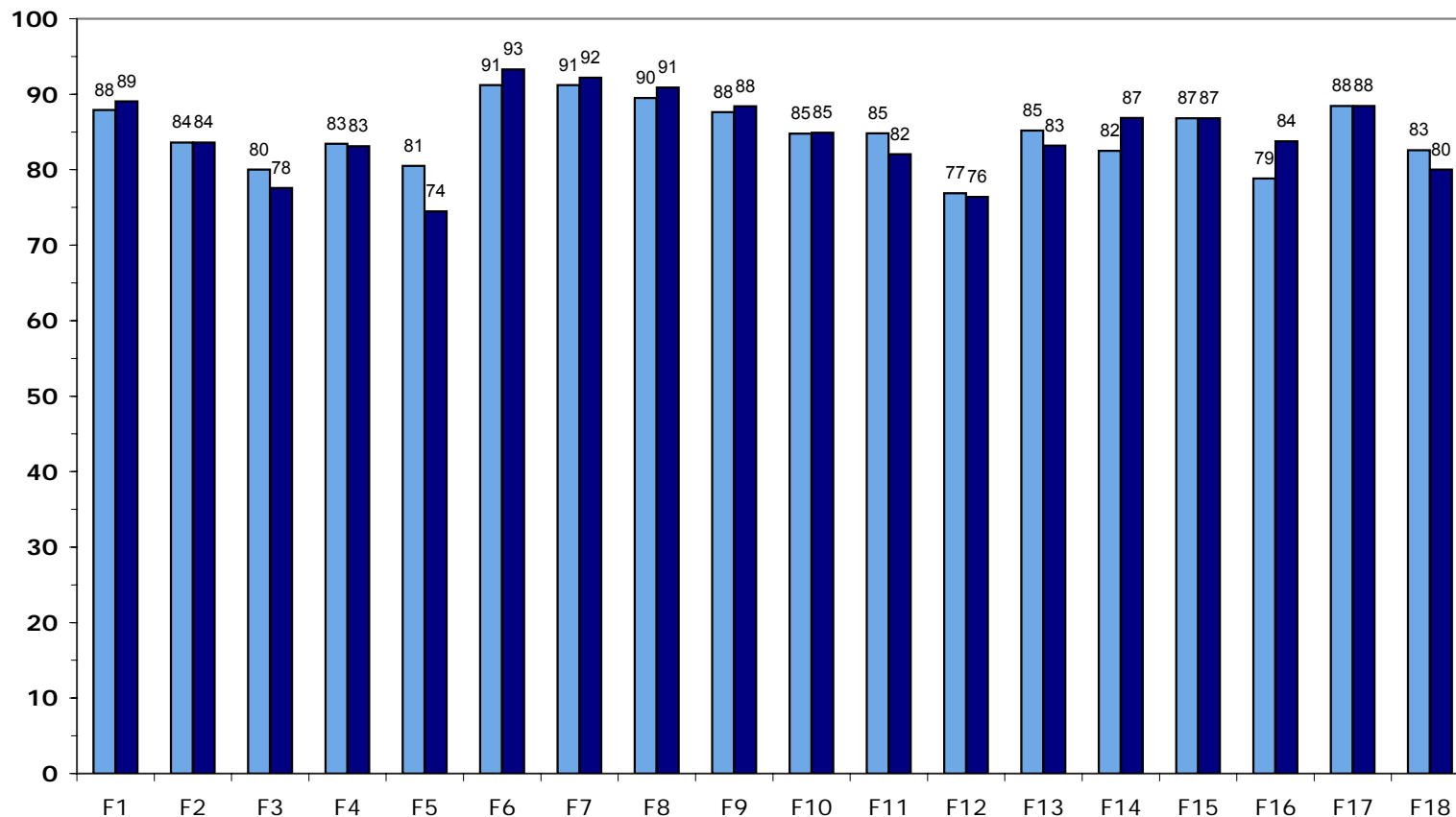
## Östermalm sdf

Andelen positiva, svaren 4 & 5, fördelat över samtliga frågor.

Resultatet redovisat för hur föräldrar med barn på kommunala fsk respektive fristående fsk besvarat enkäten

■ Kommunala fsk

■ Fristående fsk



%

Antal svarande: Kommunala fsk 1318, Fristående fsk 928.

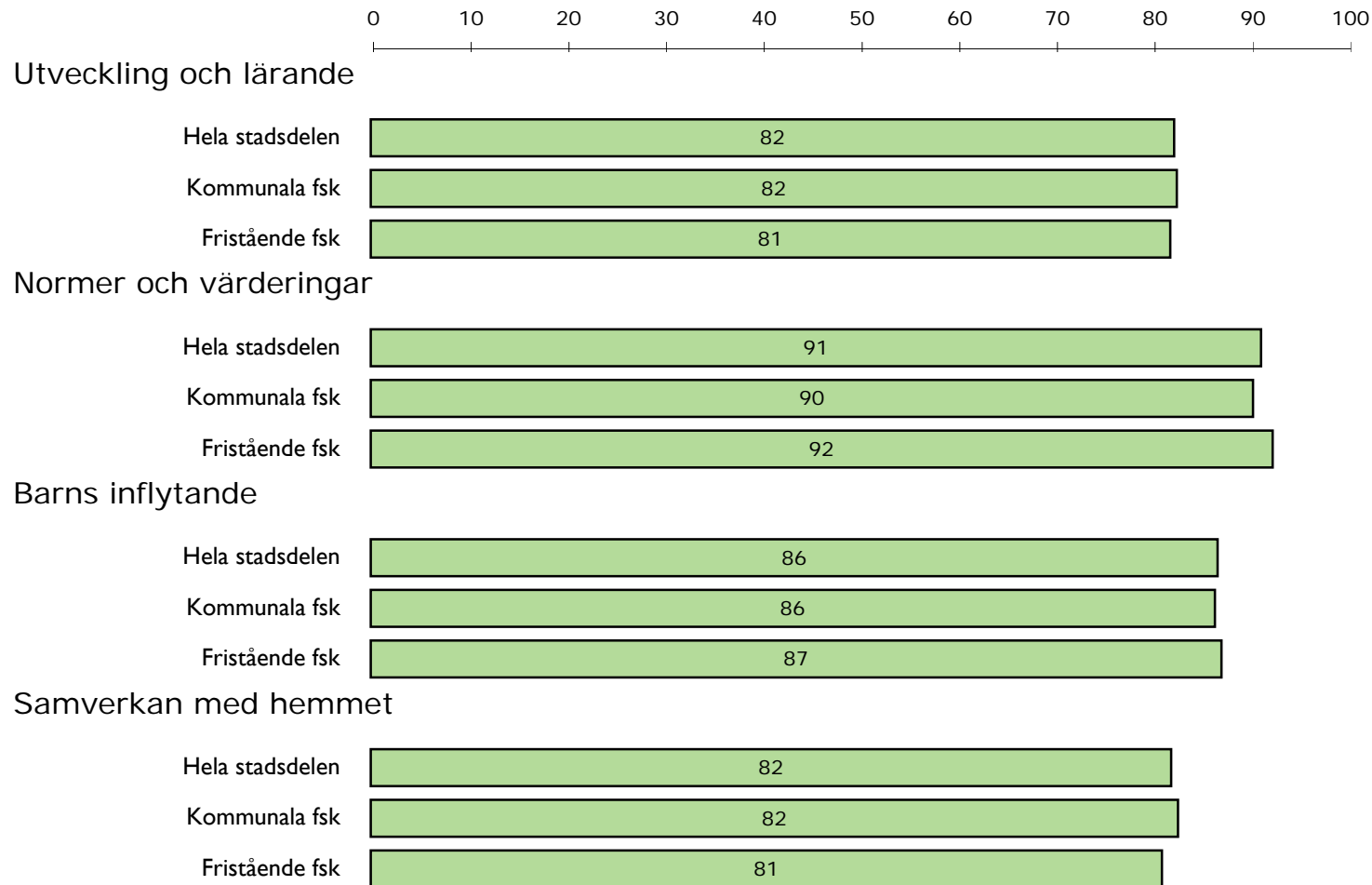


# Förskoleundersökning 2012

## Östermalm sdf

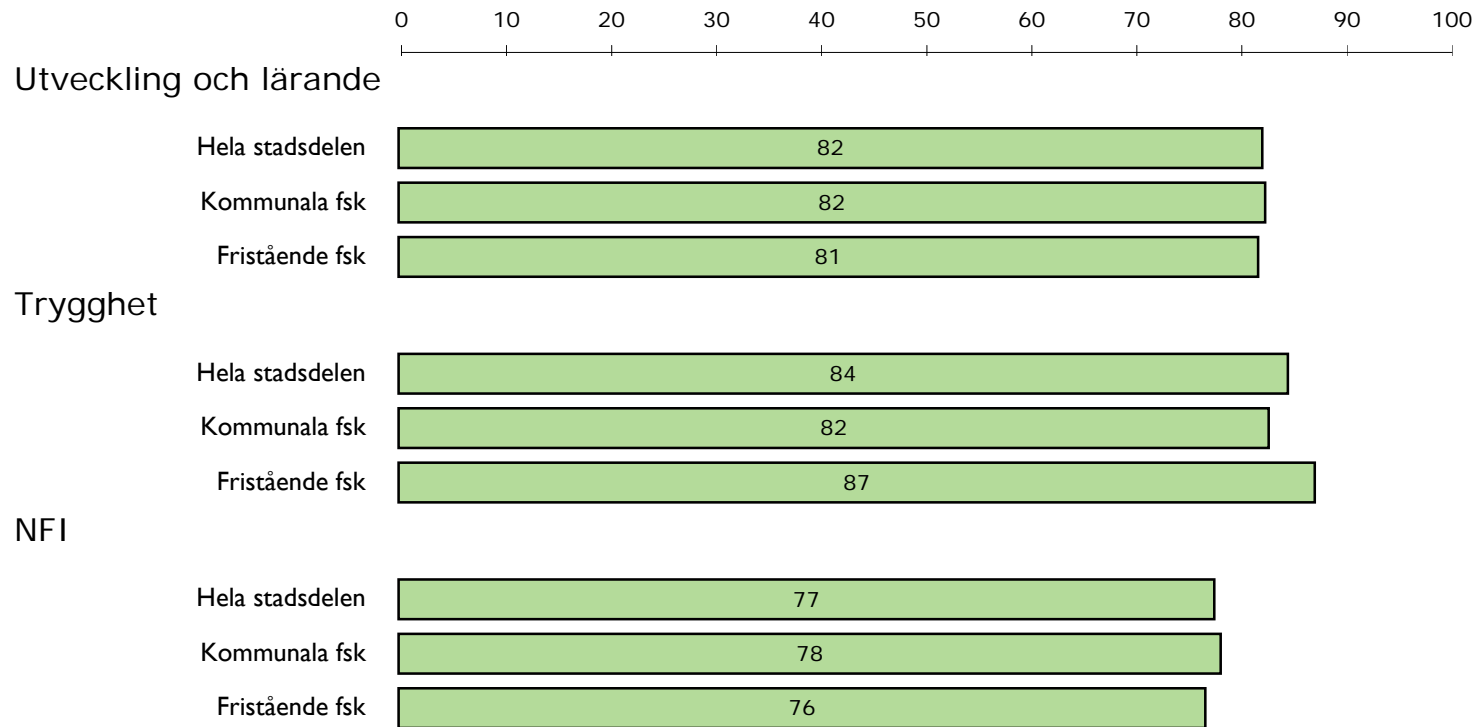
Resultat 2012 per regiform

### INDEX PER FRÅGEOMRÅDE



Här redovisas delindex för respektive frågeområde i enkäten. Redovisningen avser andelen (%) svarande som instämmer i påståendena inom varje frågeområde (dvs. de som angett värde 4 eller 5 i enkäten).

#### KF indikatorer



KF indikatorerna är förutom delindexet Utveckling och lärande och NFI även fråga 13 - Miljön är trygg och säker.

Här redovisas ett sk. Nöjd Föräldra Index - NFI. NFI är ett sammanräknat indexmått av tre 10-gradiga frågor som ställs till alla föräldrar med barn i förskola i hela Sverige. NFI är ett sammanräknat indexmått som baseras på frågorna;



## Index per frågeområde samt NFI - samtliga stadsdelar

Hela staden	Utveckling och lärande		Normer och värderingar		Barns inflytande		Samverkan med hemmet		NFI	
	2012	2011	2012	2011	2012	2011	2012	2011	2012	2011
Bromma sdf	80	82	89	88	86	82	81	79	75	75
Enskede-Årsta-Vantör sdf	76	77	86	84	81	76	77	75	71	71
Farsta sdf	74	80	86	86	80	79	75	78	70	72
Hägersten-Liljeholmen sdf	77	81	86	87	83	79	77	79	71	72
Hässelby-Vällingby sdf	74	76	85	83	78	77	76	75	71	71
Kungsholmen sdf	76	81	87	88	83	79	77	77	71	72
Norrmalm sdf	78	81	88	88	85	82	79	80	73	74
Rinkeby-Kista sdf	77	80	85	86	79	79	82	82	74	75
Skarpnäck sdf	77	80	83	84	83	79	73	72	70	71
Skärholmen sdf	74	77	83	84	78	76	79	80	71	72
Spånga-Tensta sdf	72	74	84	85	79	76	74	75	70	70
Södermalm sdf	78	81	88	87	85	79	77	77	73	73
Älvsjö sdf	75	77	86	85	81	77	77	75	69	69
Östermalm sdf	82	83	91	89	86	81	82	79	77	76
<b>Hela staden</b>	<b>77</b>	<b>80</b>	<b>86</b>	<b>86</b>	<b>82</b>	<b>79</b>	<b>77</b>	<b>77</b>	<b>72</b>	<b>72</b>

## Index per frågeområde samt NFI - samtliga stadsdelar

Kommunala fsk	Utveckling och lärande		Normer och värderingar		Barns inflytande		Samverkan med hemmet		NFI	
	2012	2011	2012	2011	2012	2011	2012	2011	2012	2011
Bromma sdf	77	78	87	85	84	79	79	76	73	71
Enskede-Årsta-Vantör sdf	75	75	85	83	80	75	76	74	70	70
Farsta sdf	73	79	85	86	80	78	74	77	68	71
Hägersten-Liljeholmen sdf	76	80	85	86	82	79	76	78	70	71
Hässelby-Vällingby sdf	70	73	82	80	75	75	72	71	68	68
Kungsholmen sdf	75	79	87	87	83	77	77	77	70	71
Norrmalm sdf	78	81	86	88	85	82	80	82	71	72
Rinkeby-Kista sdf	78	79	85	85	79	79	82	81	75	74
Skarpnäck sdf	73	76	80	81	80	75	70	69	66	67
Skärholmen sdf	74	76	81	82	77	75	78	79	70	71
Spånga-Tensta sdf	71	73	84	84	78	75	73	74	70	69
Södermalm sdf	77	76	87	85	83	75	76	71	71	69
Älvsjö sdf	75	77	87	86	81	78	79	76	68	68
Östermalm sdf	82	83	90	89	86	82	82	79	78	77
<b>Kommunala fsk totalt</b>	75	77	85	85	81	77	76	76	71	71

## Index per frågeområde samt NFI - samtliga stadsdelar

Fristående fsk	Utveckling och lärande		Normer och värderingar		Barns inflytande		Samverkan med hemmet		NFI	
	2012	2011	2012	2011	2012	2011	2012	2011	2012	2011
Bromma sdf	85	88	92	93	90	87	84	85	80	81
Enskede-Årsta-Vantör sdf	81	80	88	86	84	78	79	76	76	73
Farsta sdf	78	83	87	88	80	82	77	82	74	75
Hägersten-Liljeholmen sdf	85	86	93	89	88	85	83	84	80	77
Hässelby-Vällingby sdf	81	82	89	88	83	81	82	81	76	76
Kungsholmen sdf	78	84	87	89	84	81	77	79	74	76
Norrmalm sdf	78	82	89	89	85	82	77	78	75	76
Rinkeby-Kista sdf	76	82	86	88	77	81	80	84	73	76
Skarpnäck sdf	84	87	90	90	88	86	80	80	79	79
Skärholmen sdf	76	81	88	90	80	82	81	86	75	75
Spånga-Tensta sdf	80	85	91	91	84	83	82	87	76	80
Södermalm sdf	80	86	89	90	86	84	78	82	74	77
Älvsjö sdf	75	78	84	84	81	74	74	73	70	71
Östermalm sdf	81	82	92	88	87	79	81	77	76	74
<b>Fristående fsk totalt</b>	<b>80</b>	<b>84</b>	<b>89</b>	<b>89</b>	<b>85</b>	<b>82</b>	<b>80</b>	<b>81</b>	<b>76</b>	<b>76</b>

### Andel vet ej per fråga

#### UTVECKLING OCH LÄRANDE

- |  |     |
|--|-----|
| 1. Mitt barns nyfikenhet och lust att lära uppmuntras.               | 3%  |
| 2. Mitt barn ges stöd i att utvecklas språkligt.                     | 6%  |
| 3. Mitt barn ges stöd i att utveckla sin matematiska förmåga.        | 15% |
| 4. Miljön i förskolan bidrar till mitt barns utveckling och lärande. | 2%  |
| 5. Mitt barns utveckling och lärande dokumenteras och följs upp.     | 7%  |

#### NORMER OCH VÄRDEN

- |   |     |
|---|-----|
| 6. Mitt barn känner sig tryggt.   | 0%  |
| 7. Pojkar och flickor ges lika möjligheter att utvecklas.               | 17% |
| 8. Förskolan arbetar medvetet med att utveckla barnens sociala förmåga. | 6%  |

#### BARNS INFLYTANDE

- |  |     |
|--|-----|
| 9. Mitt barn får stöd i att ta egna initiativ och eget ansvar. | 11% |
| 10. Mitt barns tankar och idéer tas tillvara.                  | 18% |

#### SAMVERKAN MED HEMMET

- |   |    |
|---|----|
| 11. Jag känner mig välkommen att ställa frågor och framföra synpunkter på verksamheten. | 0% |
| 12. Jag får veta vad förskolan gör för att stödja mitt barns utveckling.                | 2% |
| 13. Jag har fått information om förskolans mål och arbetsätt.                           | 1% |

#### ÖVRIGA FRÅGOR

- |   |     |
|---|-----|
| 14. Miljön är trygg och säker i förskolan.  | 0%  |
| 15. Jag kan rekommendera mitt barns förskola.   | 0%  |
| 16. Jag har haft möjlighet att välja vilken förskola mitt barn ska gå på.                 | 1%  |
| 17. Jag är som helhet nöjd med mitt barns förskola.                                       | 0%  |
| 18. Jag är nöjd med hur förskolan förbereder övergången till förskoleklass för mitt barn. | 14% |

**Sweco Eurofutures AB**

Box 415  
112 24 Stockholm  
08-613 08 00