



Enkätundersökning 2012

Föräldrar bedömer familjedaghem/pedagogisk omsorg i Stockholm

Huvudrapport
Hela staden



Enkätundersökning 2012

OM UNDERSÖKNINGEN

Bakgrund och syfte

Stockholms stad genomför årligen en kvalitetsmätning i stadens familjedaghem/pedagogiska omsorg. Föräldrar med barn inom denna verksamhet ombeds att fylla i en enkät och på så sätt bedöma kvaliteten. Undersökningen är en totalundersökning, vilket innebär att samtliga ingår (dvs. både fristående och kommunalt drivna).

Syftet med undersökningen är att utveckla den pedagogiska kvaliteten i varje enskild enhet. Resultaten skall även användas för att underlätta valet av förskola för föräldrar i Stockholms stad genom att resultat från mätningen kommer att läggas in på Jämför service. Jämför service är en tjänst på stadens hemsida som föräldrar kan använda inför sitt val till pedagogisk omsorg.

Undersökningens genomförande

I 2012 års undersökning ingick totalt 1507 barn inskrivna vid familjedaghem/pedagogisk omsorg i urvalet. Efter justering av registerfel, felaktiga adresser mm består nettourvalet av 1485 barn. I de familjer där det fanns fler än ett barn inskrivna ombads föräldrarna att besvara en enkät per barn. Även barn i förskola omfattas av undersökningen men redovisas i en särskild rapport. I denna rapport redovisas enbart svaren från föräldrar med barn i familjedaghem/pedagogisk omsorg.

Svaren i 2012 års undersökning samlades in under veckorna 7-14 (februari-april). Föräldrarna uppmanades att i möjligaste mån besvara enkäten via webben men de hade även möjlighet att besvara enkäten via postenkät som skickades till hemadressen och adresserades "till målsman för" (barnets namn).



OM UNDERSÖKNINGEN

Svarsfrekvens

Efter två skriftliga påminnelser (varav en innehöll en ny enkät) uppnåddes en svarsfrekvens på totalt 74 procent bland familjedaghemmen/pedagogisk omsorg. Majoriteten av föräldrarna som besvarade enkäten valde att göra det via den postala enkäten (34 procent) och övriga (66 procent) valde webbalternativet. Svarsfrekvenserna varierar i de olika stadsdelarna och ligger mellan 54 och 100 procent. Högst svarsfrekvens har Östermalms stadsdelsnämnd, lägst ligger Skärholmens stadsdelsnämnd. Svarsfrekvenserna skiljer sig ofta mycket mellan förskolor inom respektive stadsdelsnämnd (svarsfrekvens per stadsdelsnämnd och regiform redovisas i en tabell i slutet av rapporten).

Enkäten

Enkäten bestod av ett antal påståenden som föräldrarna ombads att instämma eller ta avstånd ifrån med hjälp av en femgradig svarsskala (1-5). Värdena ett och två stod för låg grad av instämmande, värde tre för att man varken instämmer eller tar avstånd, fyra och fem för att man instämmer i det aktuella påståendet.

Påståendena var indelade i fem avsnitt:

Utveckling och lärande

Normer och värden

Barns inflytande

Samverkan med hemmet

Övriga frågor

Det fanns även några mer övergripande påståenden som rörde föräldrarnas helhetsomdömen ("Övriga frågor").



OM UNDERSÖKNINGEN

Resultatredovisning

Resultaten i föreliggande rapport redovisas totalt för hela staden, uppdelat på regiform (fristående och kommunal) uppdelat på respektive stadsdelsnämnd samt efter hur föräldrar till pojkar respektive flickor besvarat frågorna.

Rapporten inleds med stadsövergripande resultat där svarsfördelningen för alla frågorna i enkäten redovisas för staden total, kommunala familjedaghem/pedagogisk omsorg och fristående familjedaghem/pedagogisk omsorg. Mörkt rött=instämmer inte alls, ljus rött=stämmer ganska dåligt, gult=varken eller, ljus grönt=stämmer ganska bra, mörkt grönt=instämmer helt. I kolumnen till höger om diagrammen redovisas andelen som satt ett högt betyg på svarsskalan (4 och 5) i 2012, 2011 och 2010 års undersökningar.

Därefter följer ett avsnitt där svarsfördelningen för alla frågorna i enkäten redovisas per stadsdelsnämnd. I kolumnen till höger om diagrammen redovisas andelen som satt ett högt betyg på svarsskalan (4 och 5) i 2012 och 2011 års undersökningar. Rapporten avslutas med index, KF-indikatorer samt resultatet redovisat hur föräldrar till pojkar respektive flickor besvarat enkäten. "Vet ej" svaren ingår inte i svarsfördelningen utan redovisas i en separat tabell sist i rapporten.

Resultat finns även för enskilda familjedaghem/pedagogisk omsorg.

Index

I resultatsammanställningen presenteras ett antal sammanräknade mått för fyra av frågeområdena. Dessa presenteras i slutet av sammanställningen.

Resultaten redovisas avrundade till heltal. Andelen positiva (summan av 4+5), som i många diagram redovisas i kolumnen till höger om diagrammen, kan därför skilja sig 1-procentenhet mot värdena i diagrammen.



Enkätundersökning 2012

OM UNDERSÖKNINGEN

Enkäten

Inför 2012 års undersökning anpassades enkäten för att bättre mäta verksamheten inom familjedaghem/pedagogisk omsorg (tidigare år användes samma enkät både inom förskolan och inom familjedaghem/pedagogisk omsorg). Pedagogisk omsorg/familjedaghem hänförs i och med den nya skollagen till Annan pedagogisk omsorg och inte som tidigare till förskoleverksamhet. Läroplanen för förskolan är vägledande men inte bindande för pedagogisk omsorg/familjedaghem.

Det är bland annat två frågor i området ”utveckling och lärande” som har utgått. Detta medför att resultaten i vissa fall inte är direkt jämförbara över tid. Nedan redovisas en sammanställning av enkätfrågorna 2012 och 2011 där förändringarna framgår.



Enkätundersökning 2012

Frågor 2012 jämfört med 2011

Enkät 2012	Enkät 2011
1. Mitt barns nyfikenhet och lust att lära uppmuntras.	Mitt barns nyfikenhet och lust att lära uppmuntras.
	Mitt barn ges stöd i att utvecklas språkligt.
2. Verksamhetens miljö stimulerar mitt barns utveckling och lärande.	Miljön i förskolan bidrar till mitt barns utveckling och lärande.
	Mitt barns utveckling och lärande dokumenteras och följs upp.
3. Mitt barn känner sig tryggt.	Mitt barn känner sig tryggt.
4. Pojkar och flickor ges lika möjligheter att utvecklas.	Pojkar och flickor ges lika möjligheter att utvecklas.
5. Verksamheten arbetar medvetet med att utveckla barnens sociala förmåga.	Förskolan arbetar medvetet med att utveckla barnens sociala förmåga.
6. Mitt barn ges stöd i att ta egna initiativ och eget ansvar.	Mitt barn får stöd i att ta egna initiativ och eget ansvar.
7. Mitt barns tankar och idéer tas tillvara.	Mitt barns tankar och idéer tas tillvara.
8. Jag känner mig välkommen att ställa frågor och framföra synpunkter på verksamheten.	Jag känner mig välkommen att ställa frågor och framföra synpunkter på verksamheten.
9. Jag får veta vad som görs för att stödja mitt barns utveckling.	Jag får veta vad förskolan gör för att stödja mitt barns utveckling.
10. Jag har fått information om verksamhetens mål och arbetssätt.	Jag har fått information om förskolans mål och arbetssätt.
11. Miljön är trygg och säker för mitt barn.	Miljön är trygg och säker i förskolan/familjedaghemmet.
12. Jag kan rekommendera mitt barns verksamhet.	Jag kan rekommendera mitt barns förskola/familjedaghem.
13. Jag har haft möjlighet att välja vilken verksamhet mitt barn ska gå på.	Jag har haft möjlighet att välja vilken förskola/familjedaghem mitt barn ska gå på.
14. Jag är som helhet nöjd med verksamheten för mitt barn	Jag är som helhet nöjd med mitt barns förskola/familjedaghem.
15. Jag är nöjd med hur verksamheten förbereder övergången till förskoleklass för mitt barn	
	Om du tänker på ditt barns förskola/familjedaghem i sin helhet – hur nöjd är du då?
	Är ditt barns förskola/familjedaghem lika bra som du hoppades att den skulle vara?
	Tänk dig en perfekt förskola/familjedaghem. Hur nära ett sådant ideal tycker du att ditt barns förskola/familjedaghem kommer?



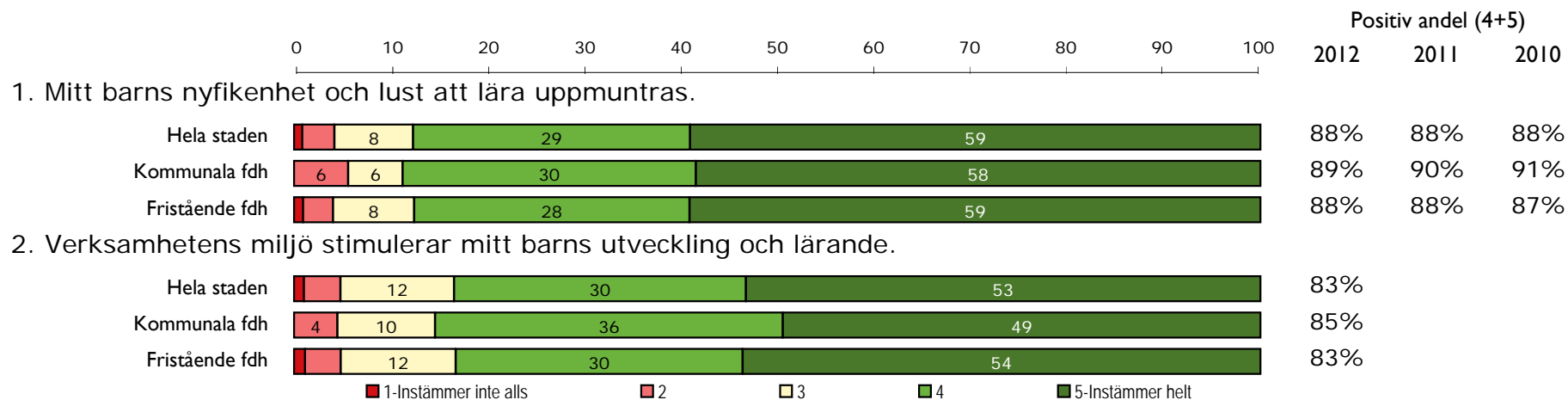
Stadsövergripande resultat



Enkätundersökning 2012

Familjedaghem/Pedagogisk omsorg - Hela staden

UTVECKLING OCH LÄRANDE

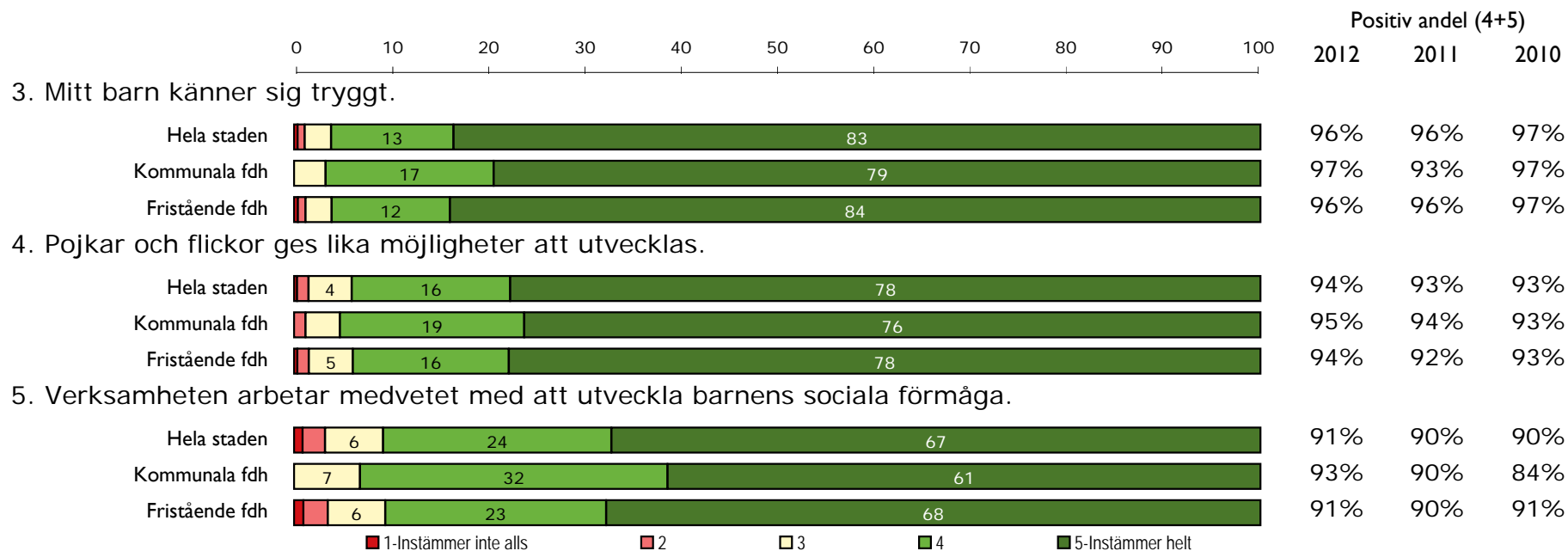




Enkätundersökning 2012

Familjedaghem/Pedagogisk omsorg - Hela staden

NORMER OCH VÄRDEN

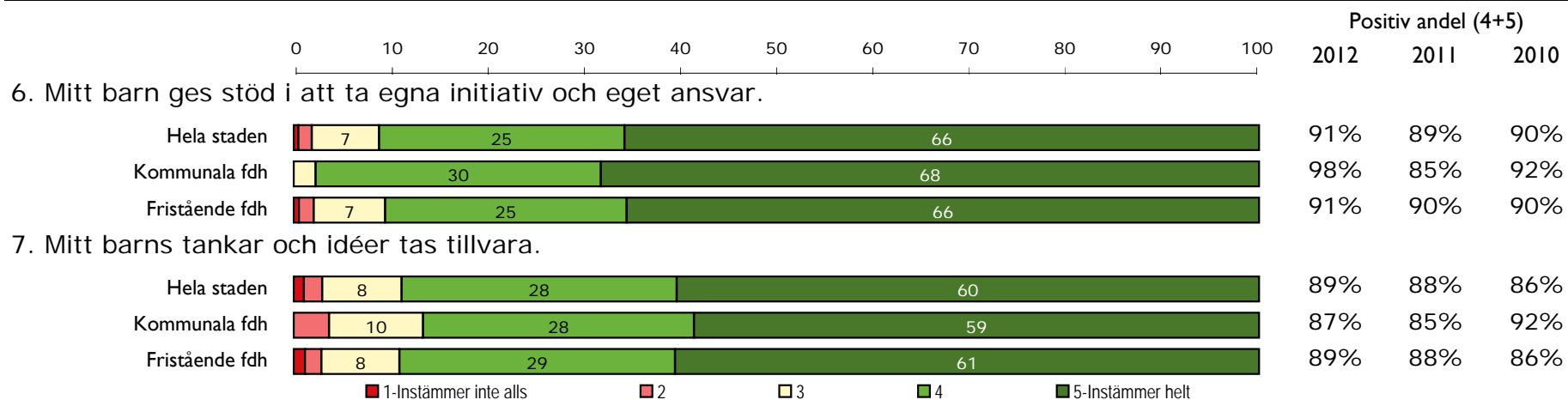




Enkätundersökning 2012

Familjedaghem/Pedagogisk omsorg - Hela staden

BARNS INFLYTANDE

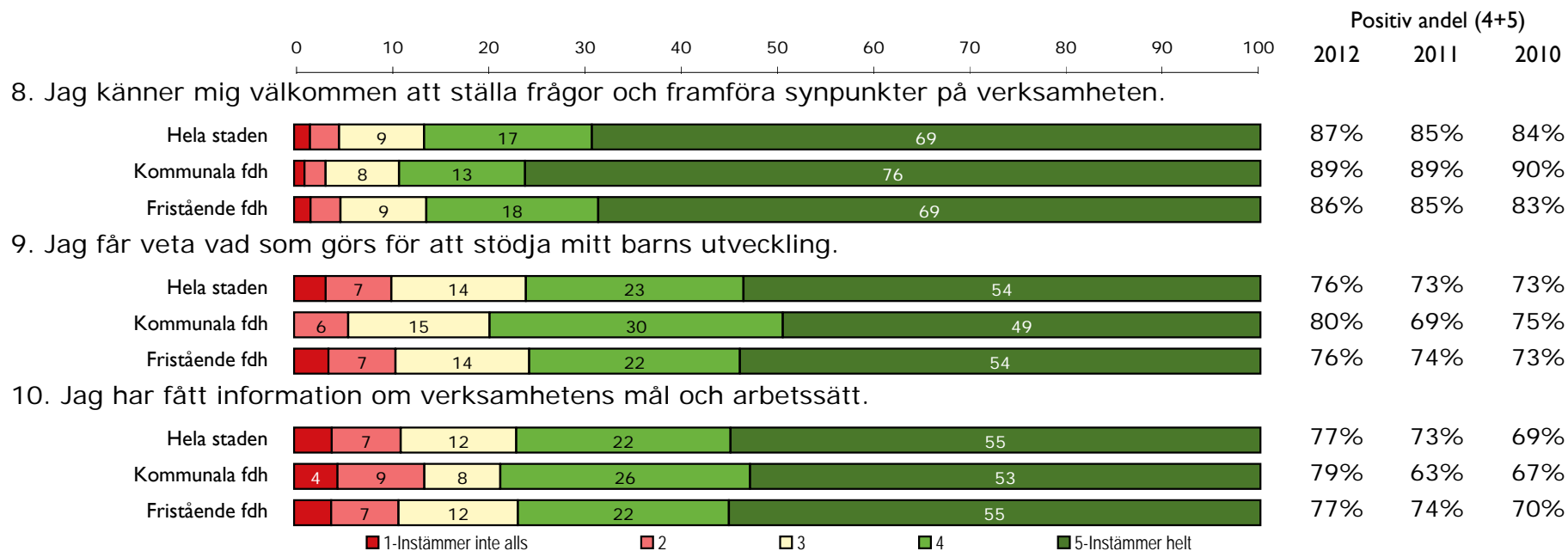




Enkätundersökning 2012

Familjedaghem/Pedagogisk omsorg - Hela staden

SAMVERKAN MED HEMMET

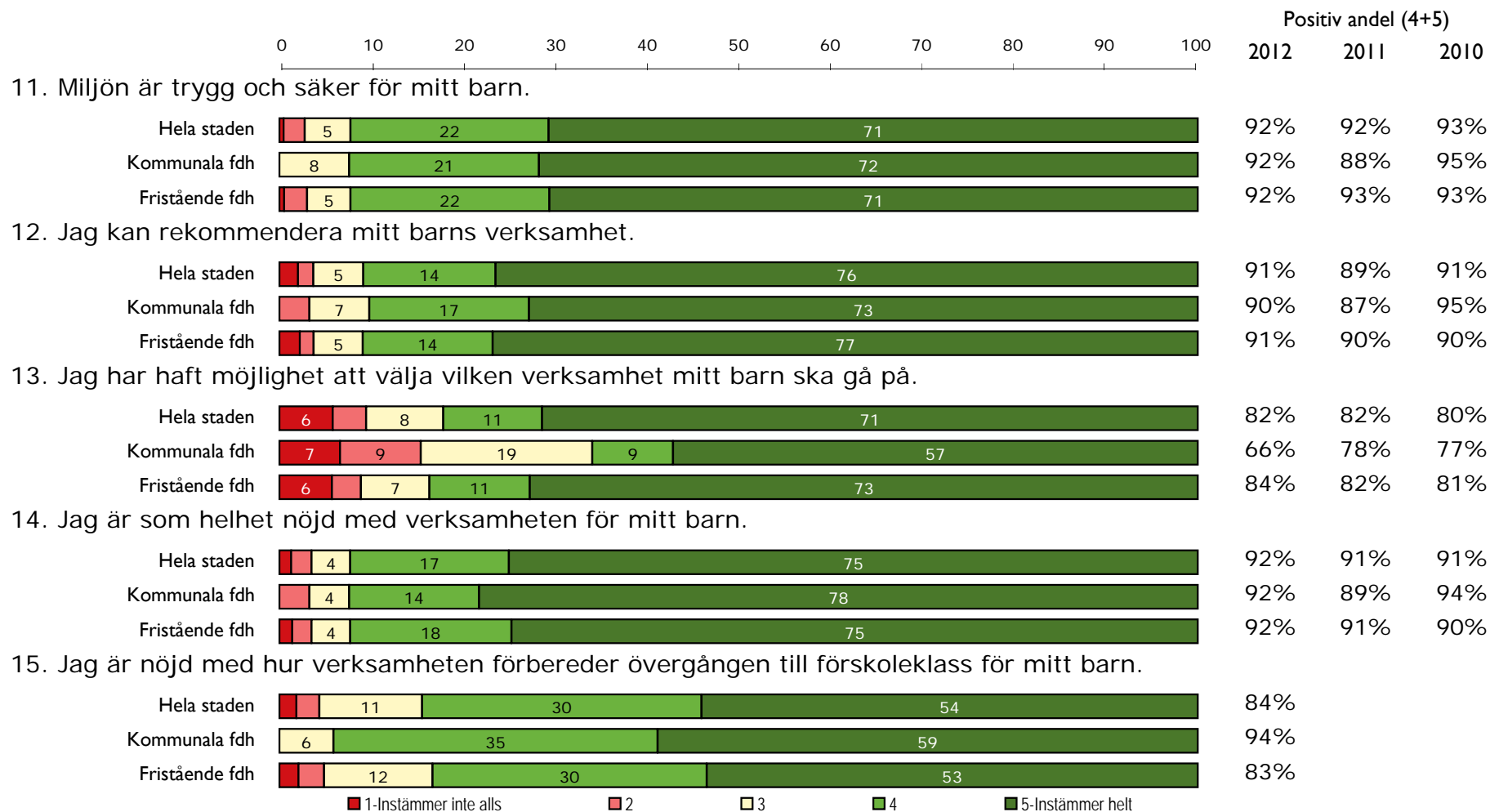




Enkätundersökning 2012

Familjedaghem/Pedagogisk omsorg - Hela staden

ÖVRIGA FRÅGOR



■ 1-Instämmer inte alls ■ 2 □ 3 ■ 4 ■ 5-Instämmer helt

Fråga 15 besvaras endast av dem som har barn som ska börja i förskoleklass



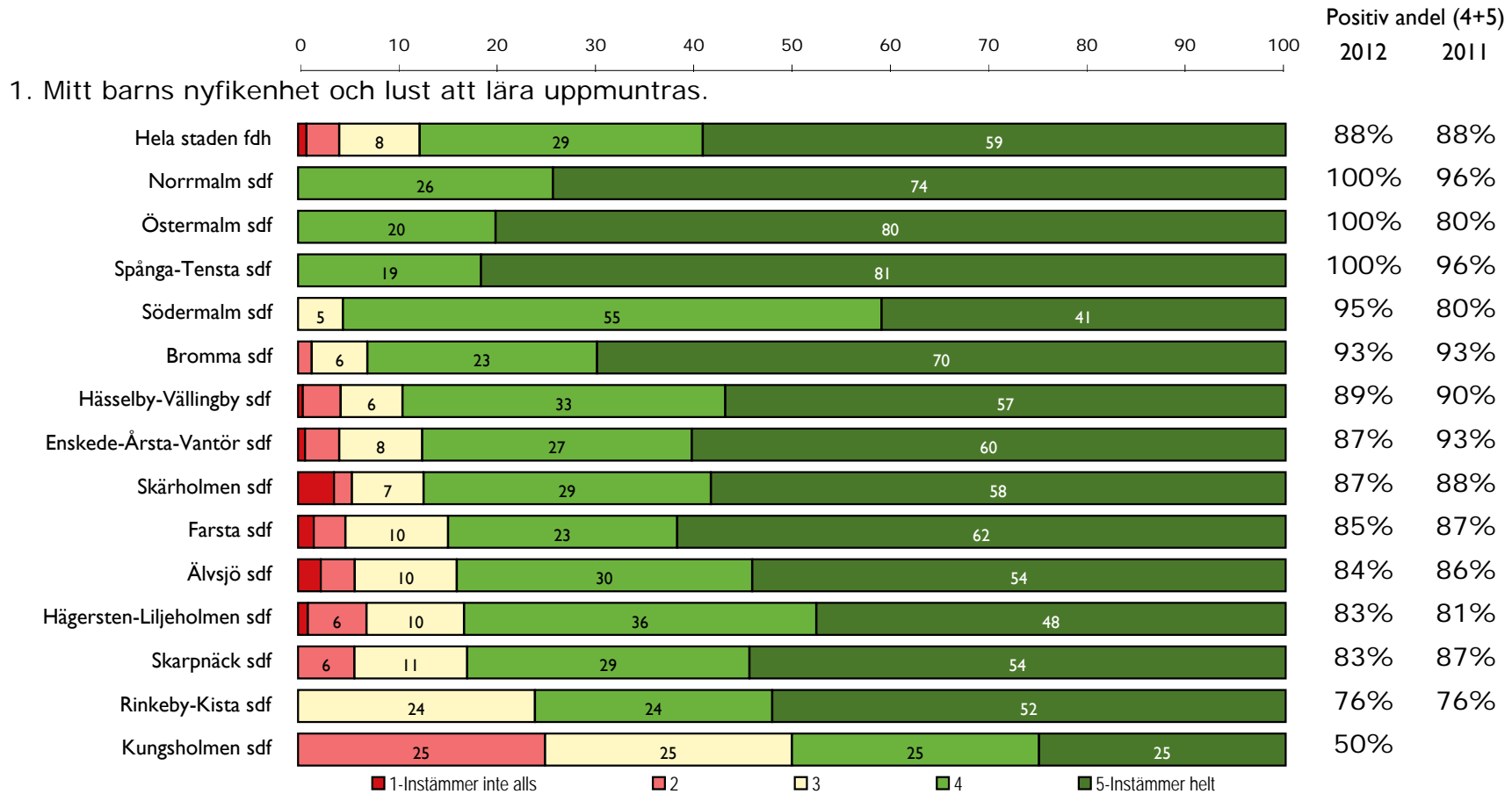
Frågor per stadsdelsnämnd



Enkätundersökning 2012

Familjedaghem/Pedagogisk omsorg - Hela staden

UTVECKLING OCH LÄRANDE

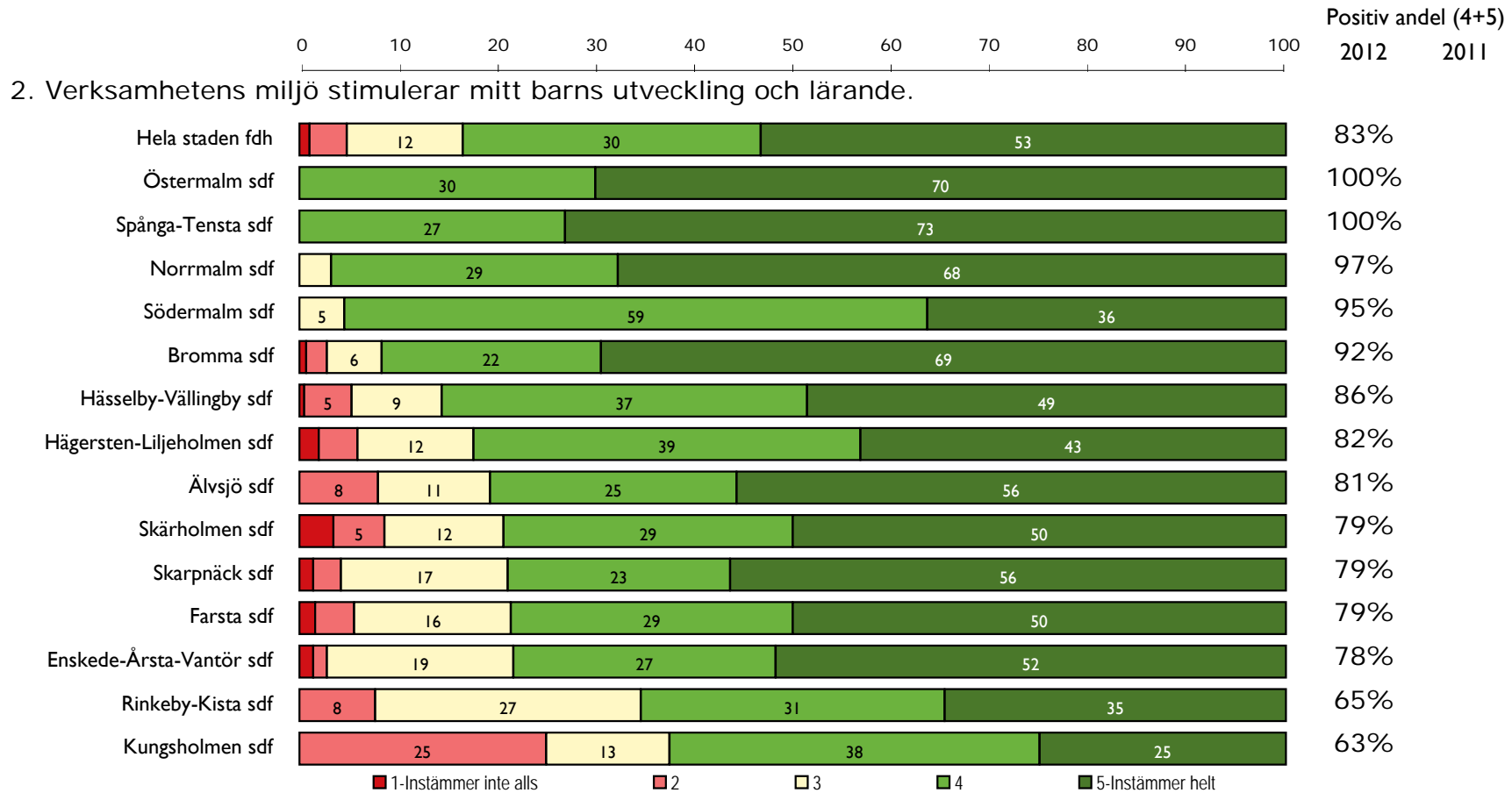




Enkätundersökning 2012

Familjedaghem/Pedagogisk omsorg - Hela staden

UTVECKLING OCH LÄRANDE

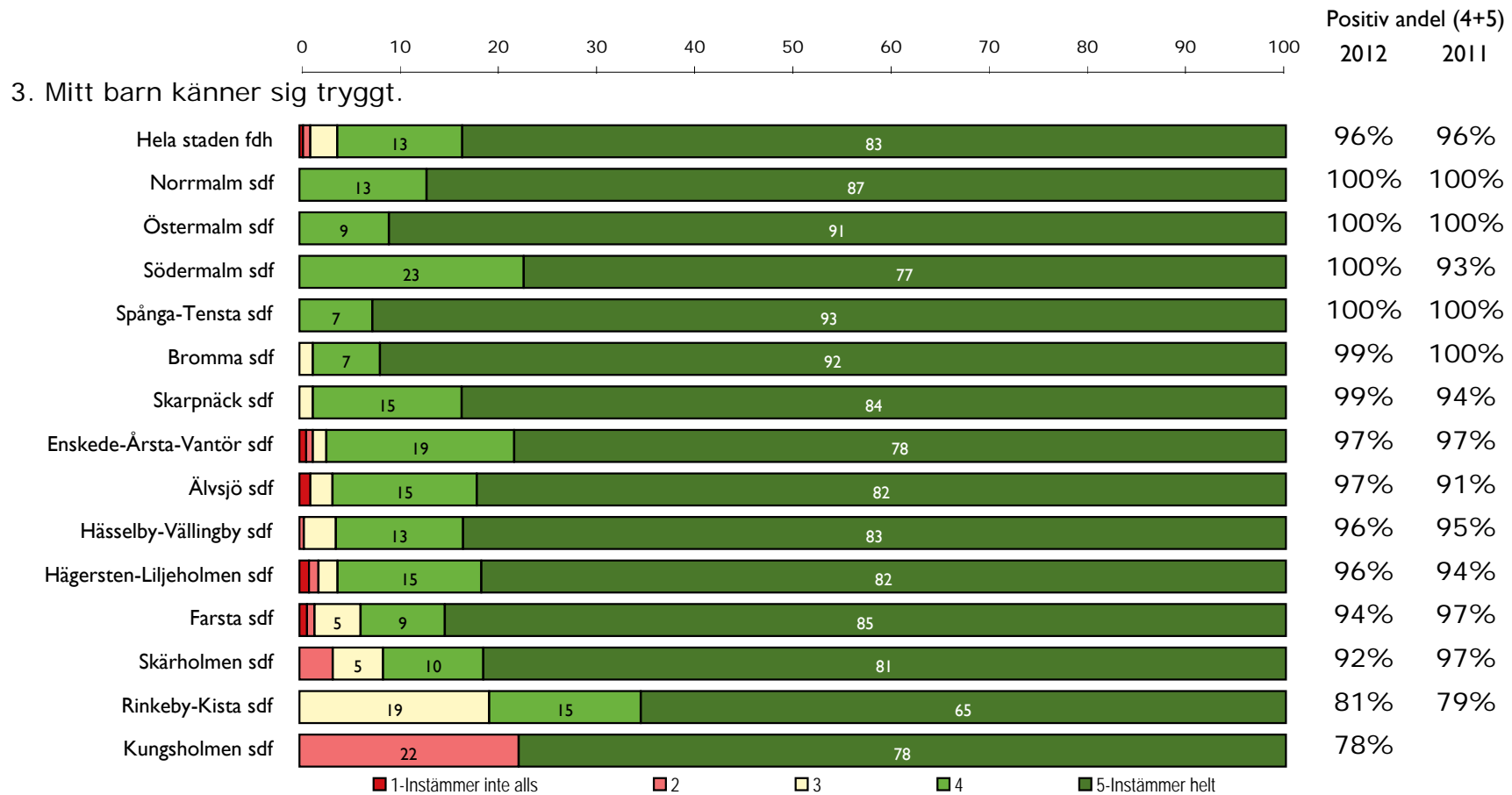




Enkätundersökning 2012

Familjedaghem/Pedagogisk omsorg - Hela staden

NORMER OCH VÄRDEN

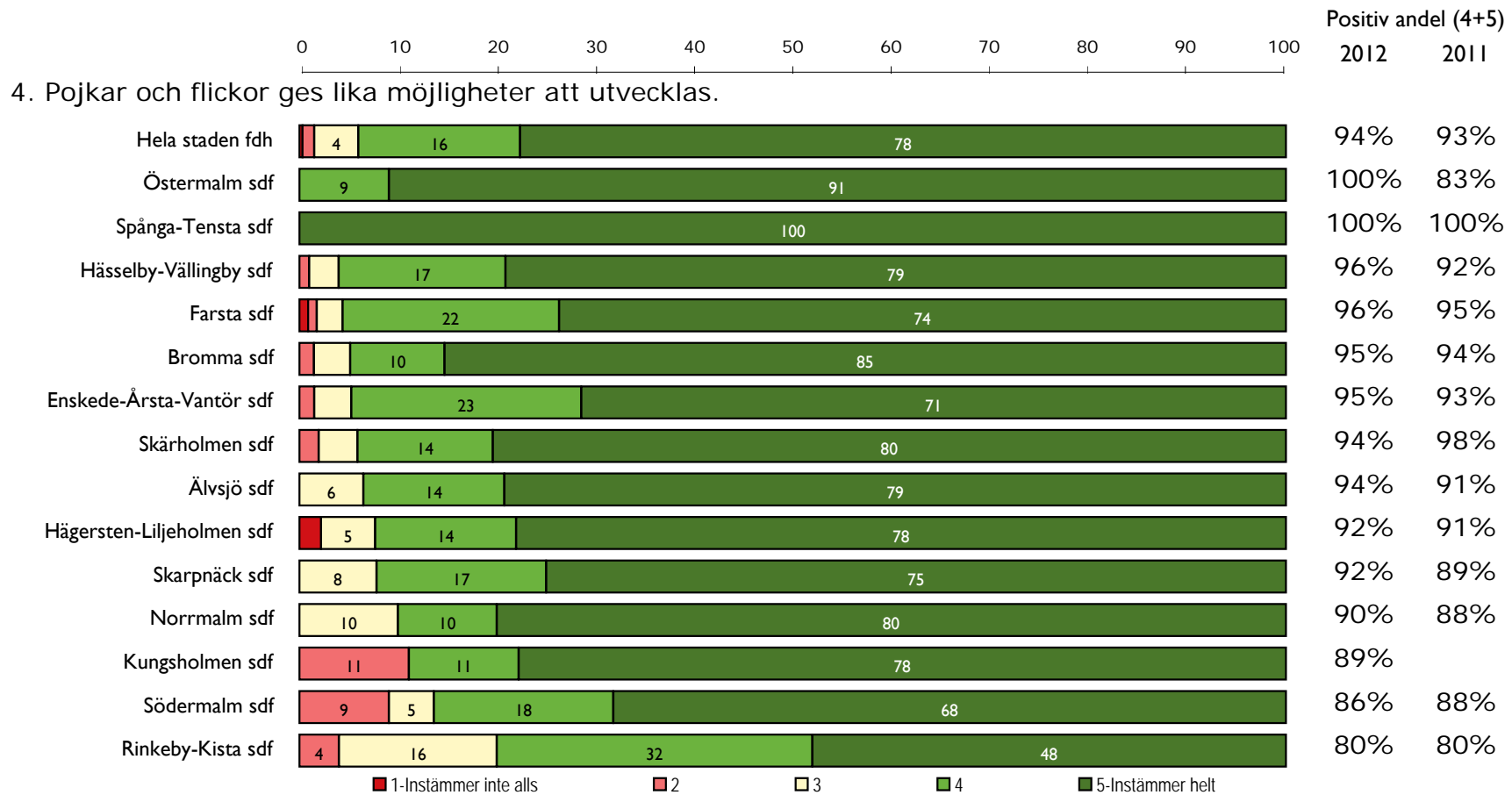




Enkätundersökning 2012

Familjedaghem/Pedagogisk omsorg - Hela staden

NORMER OCH VÄRDEN

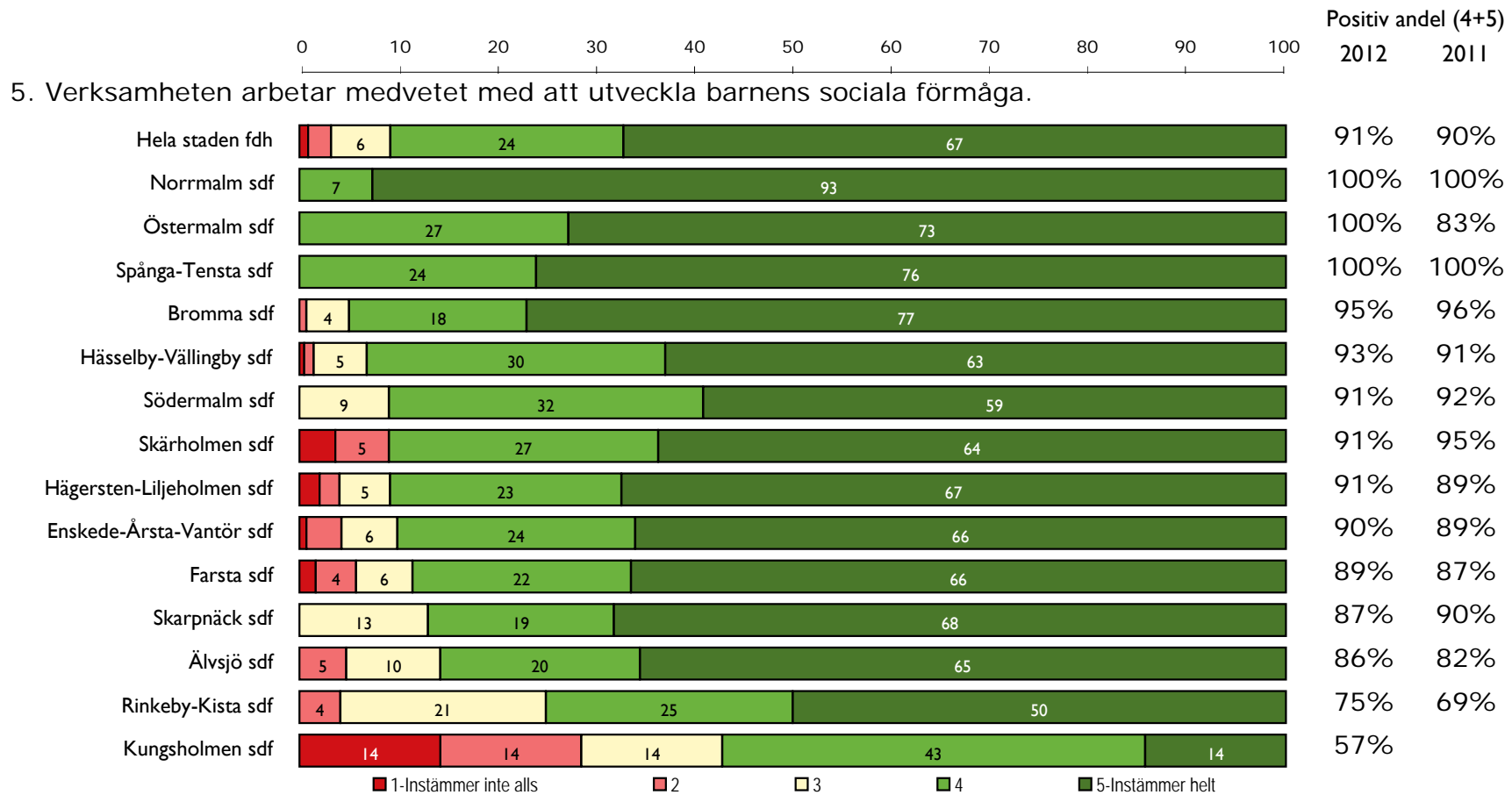




Enkätundersökning 2012

Familjedaghem/Pedagogisk omsorg - Hela staden

NORMER OCH VÄRDEN

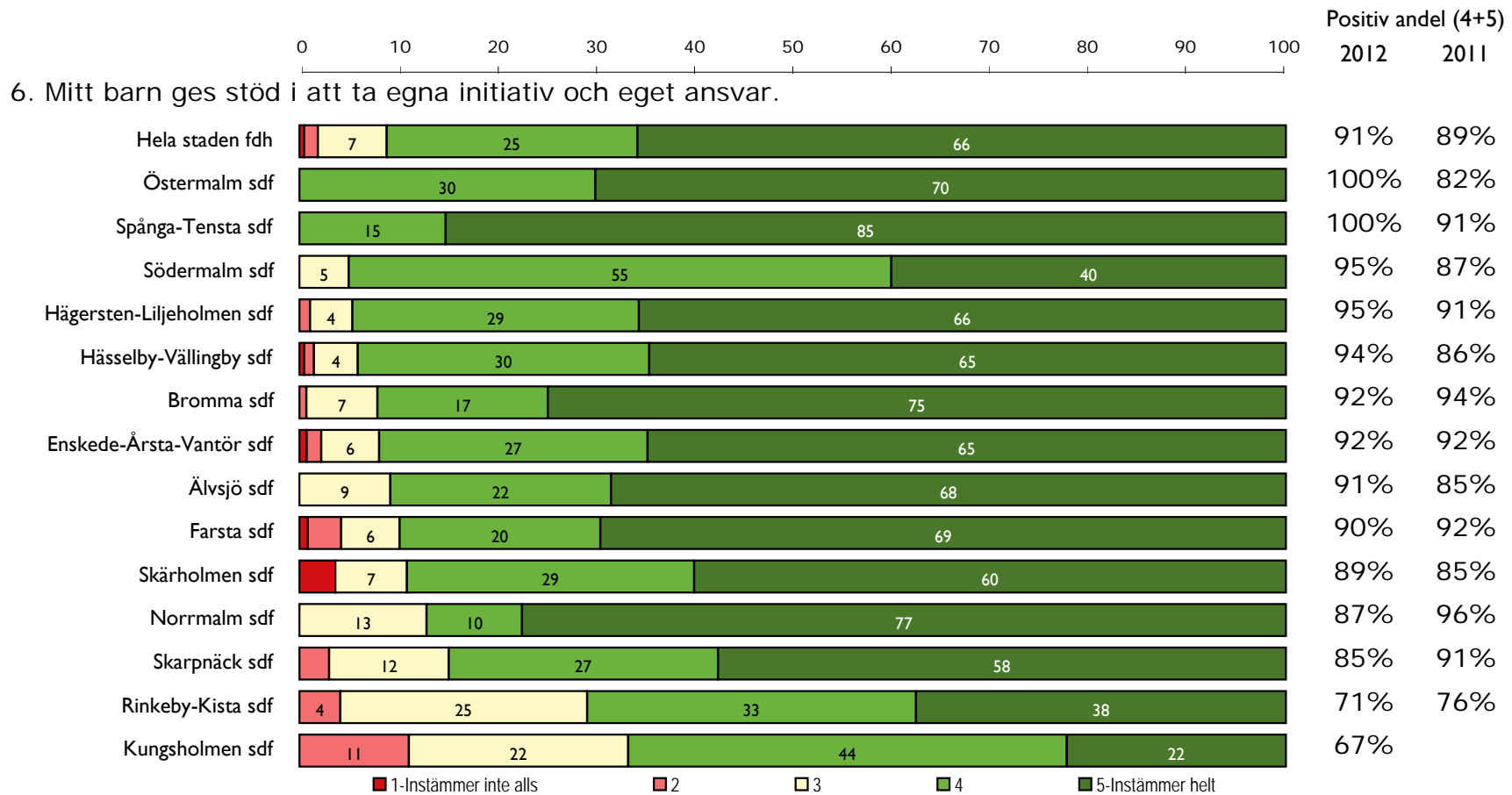




Enkätundersökning 2012

Familjedaghem/Pedagogisk omsorg - Hela staden

BARNNS INFLYTANDE

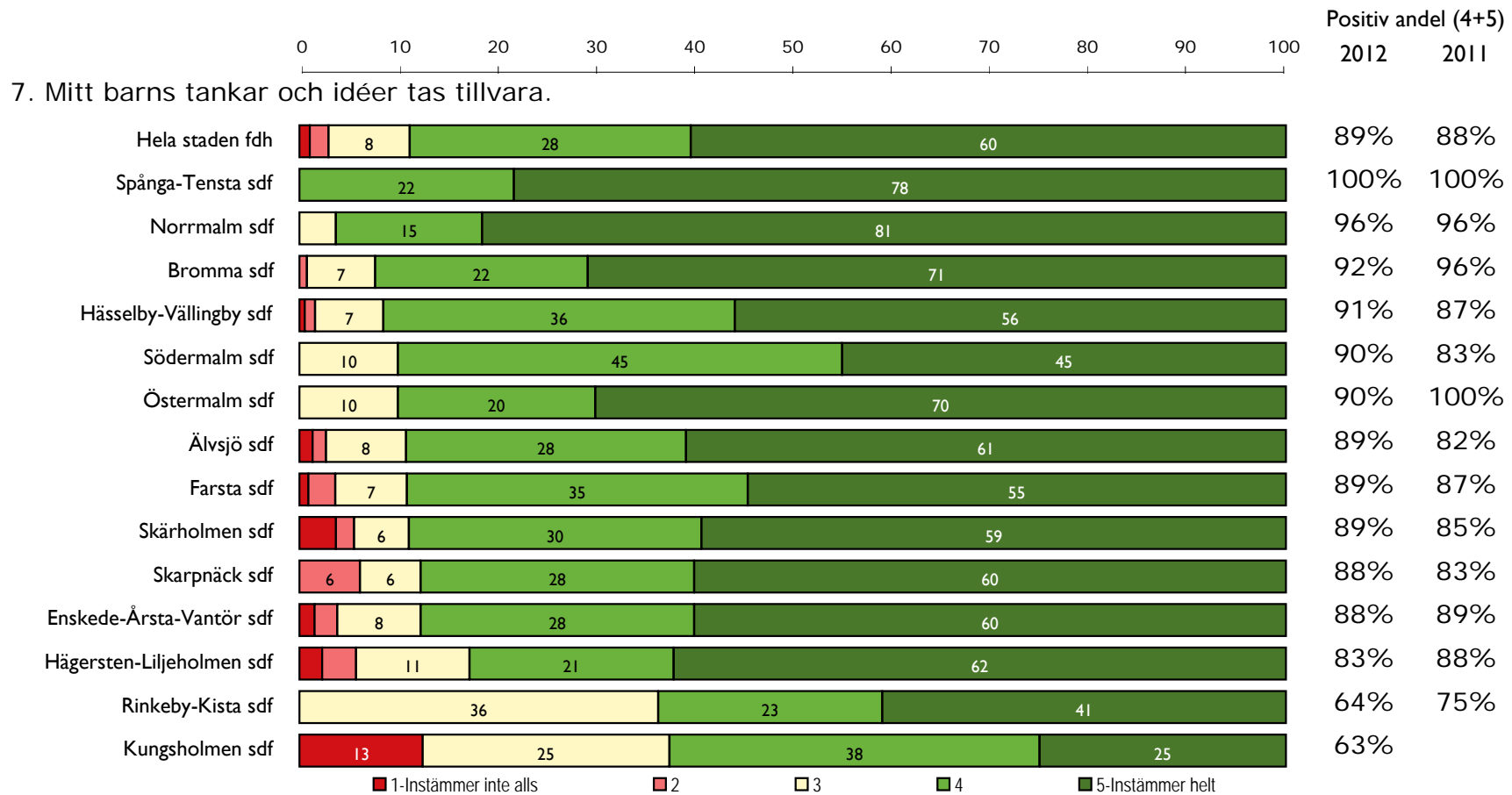




Enkätundersökning 2012

Familjedaghem/Pedagogisk omsorg - Hela staden

BARNNS INFLYTANDE

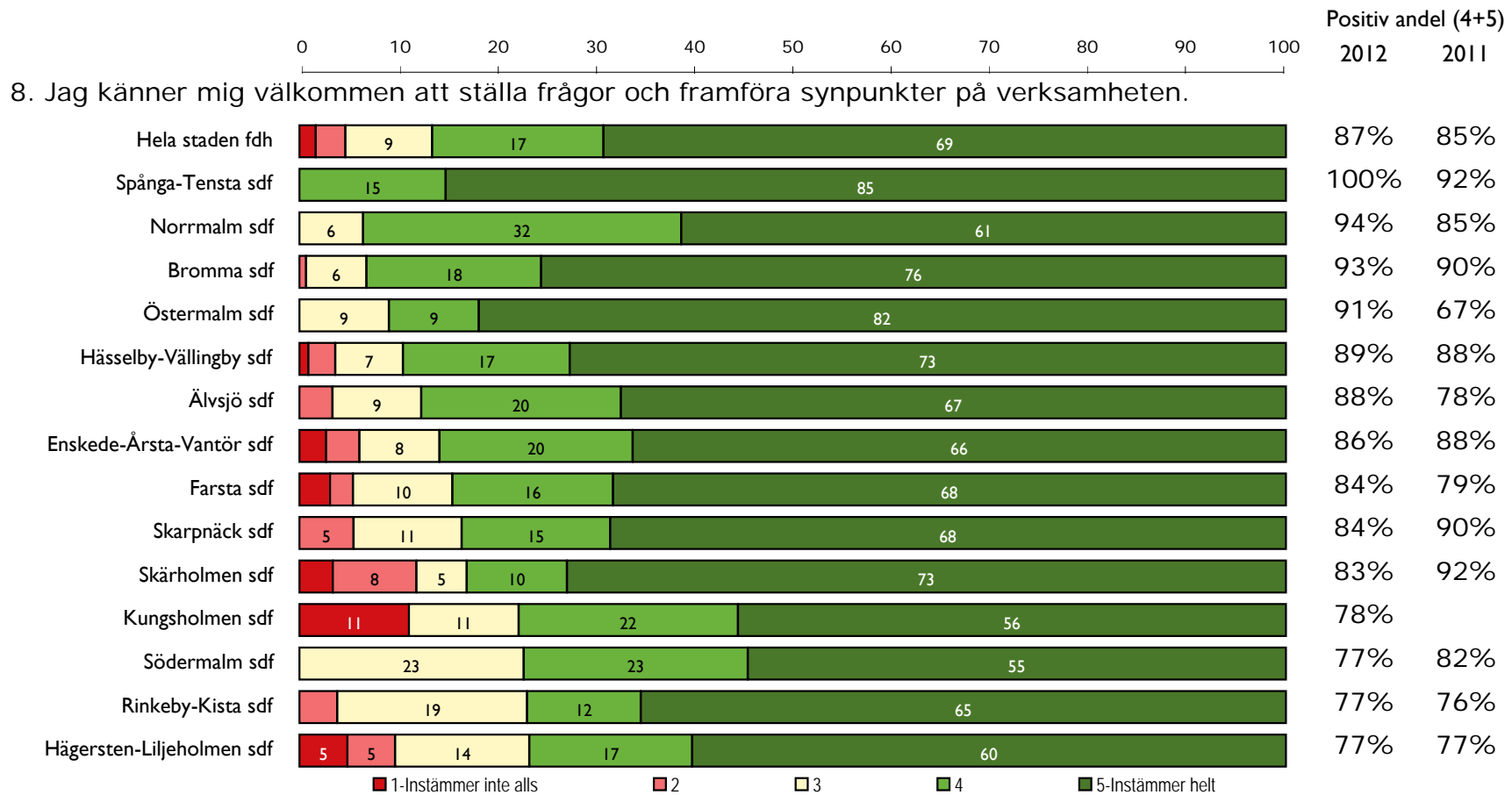




Enkätundersökning 2012

Familjedaghem/Pedagogisk omsorg - Hela staden

SAMVERKAN MED HEMMET

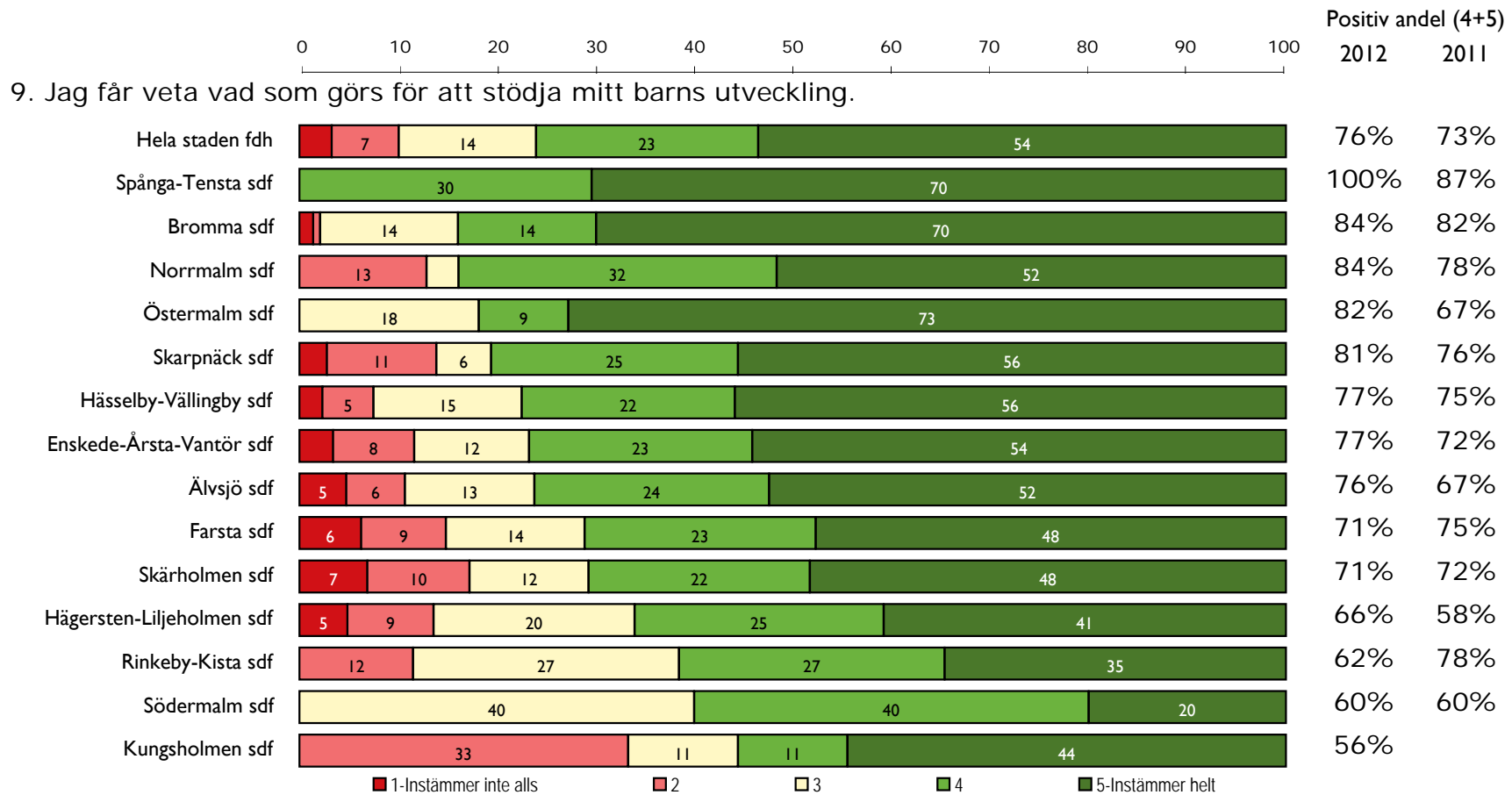




Enkätundersökning 2012

Familjedaghem/Pedagogisk omsorg - Hela staden

SAMVERKAN MED HEMMET

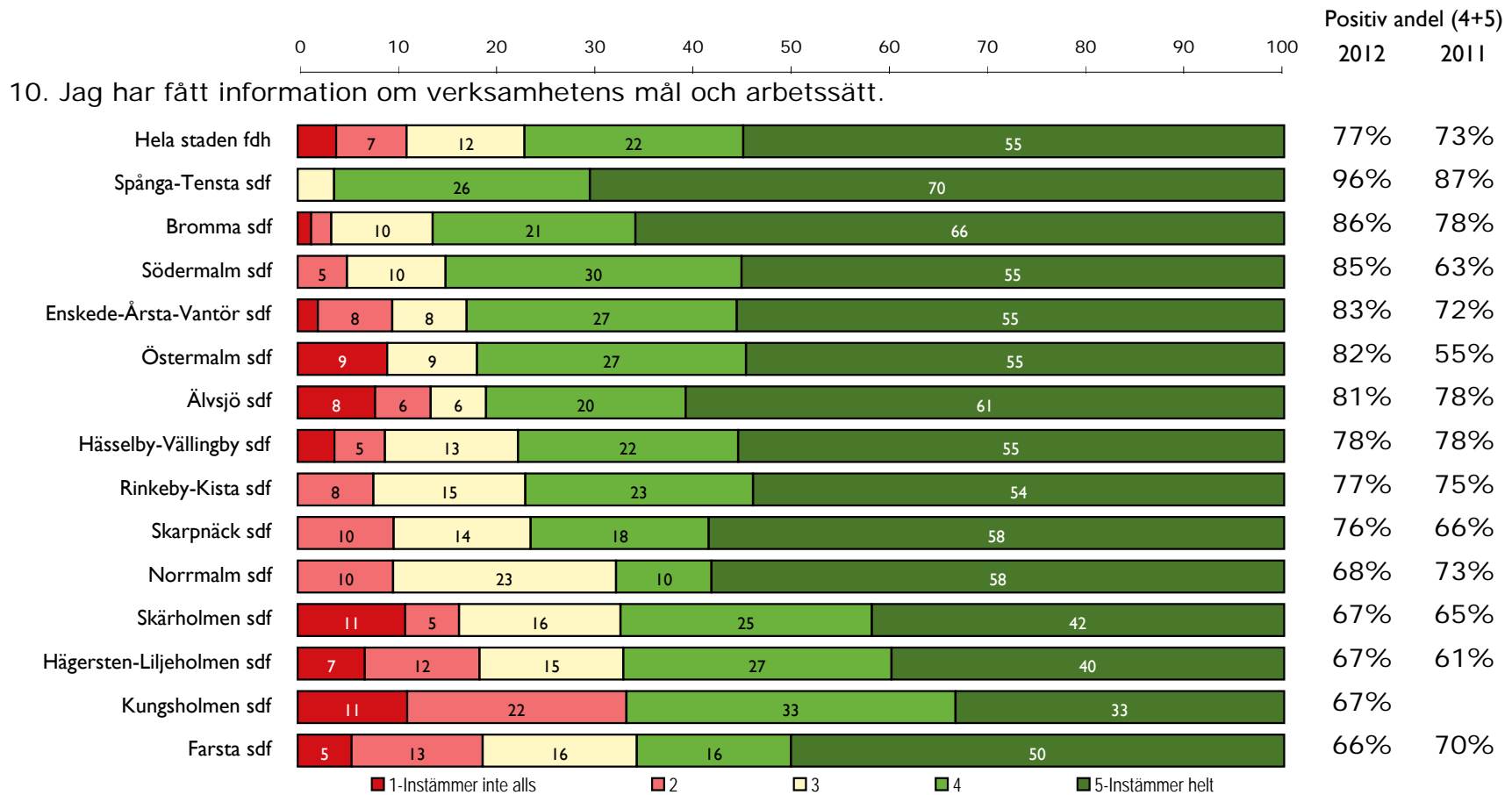




Enkätundersökning 2012

Familjedaghem/Pedagogisk omsorg - Hela staden

SAMVERKAN MED HEMMET

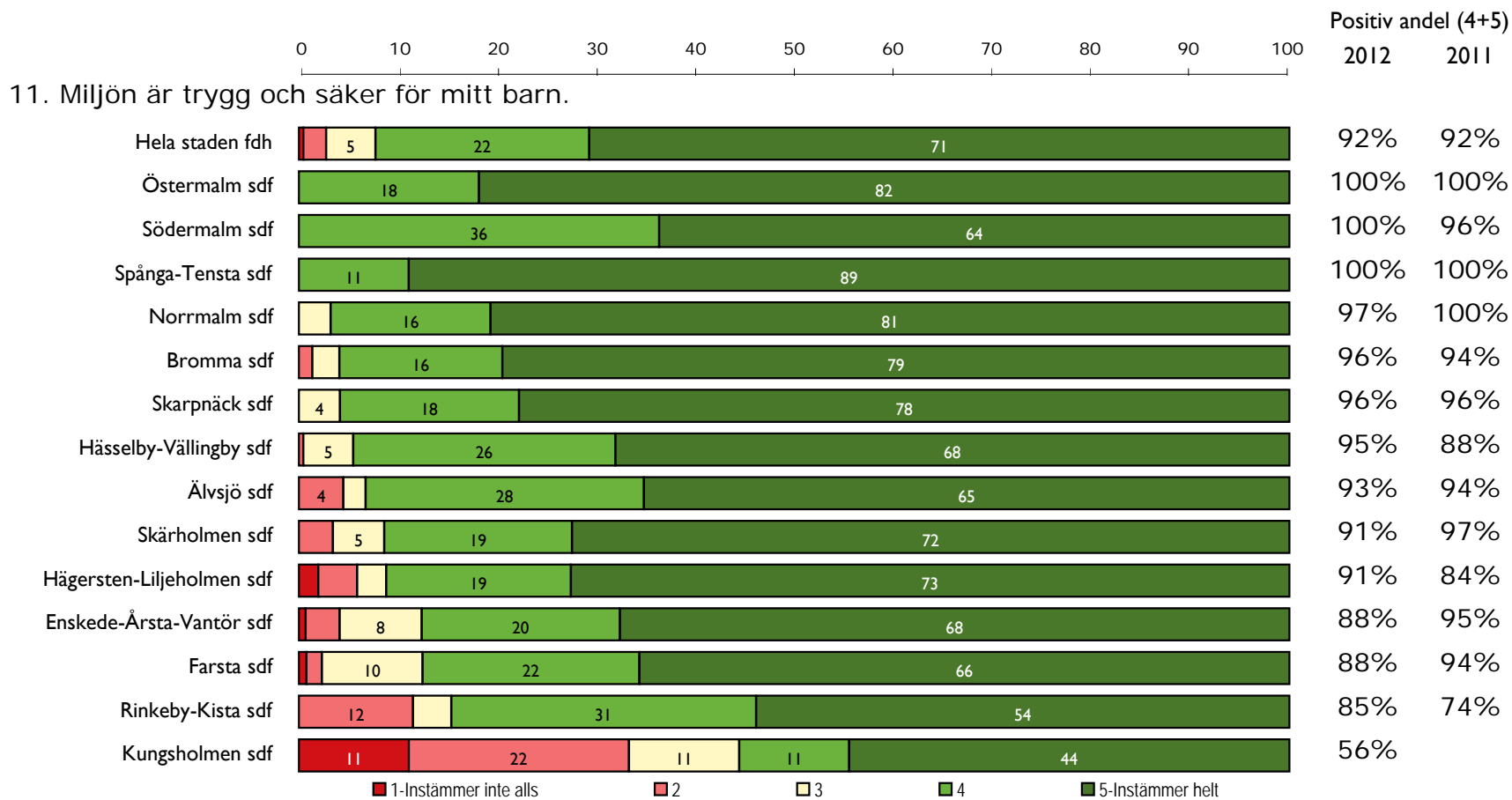




Enkätundersökning 2012

Familjedaghem/Pedagogisk omsorg - Hela staden

ÖVRIGA FRÅGOR

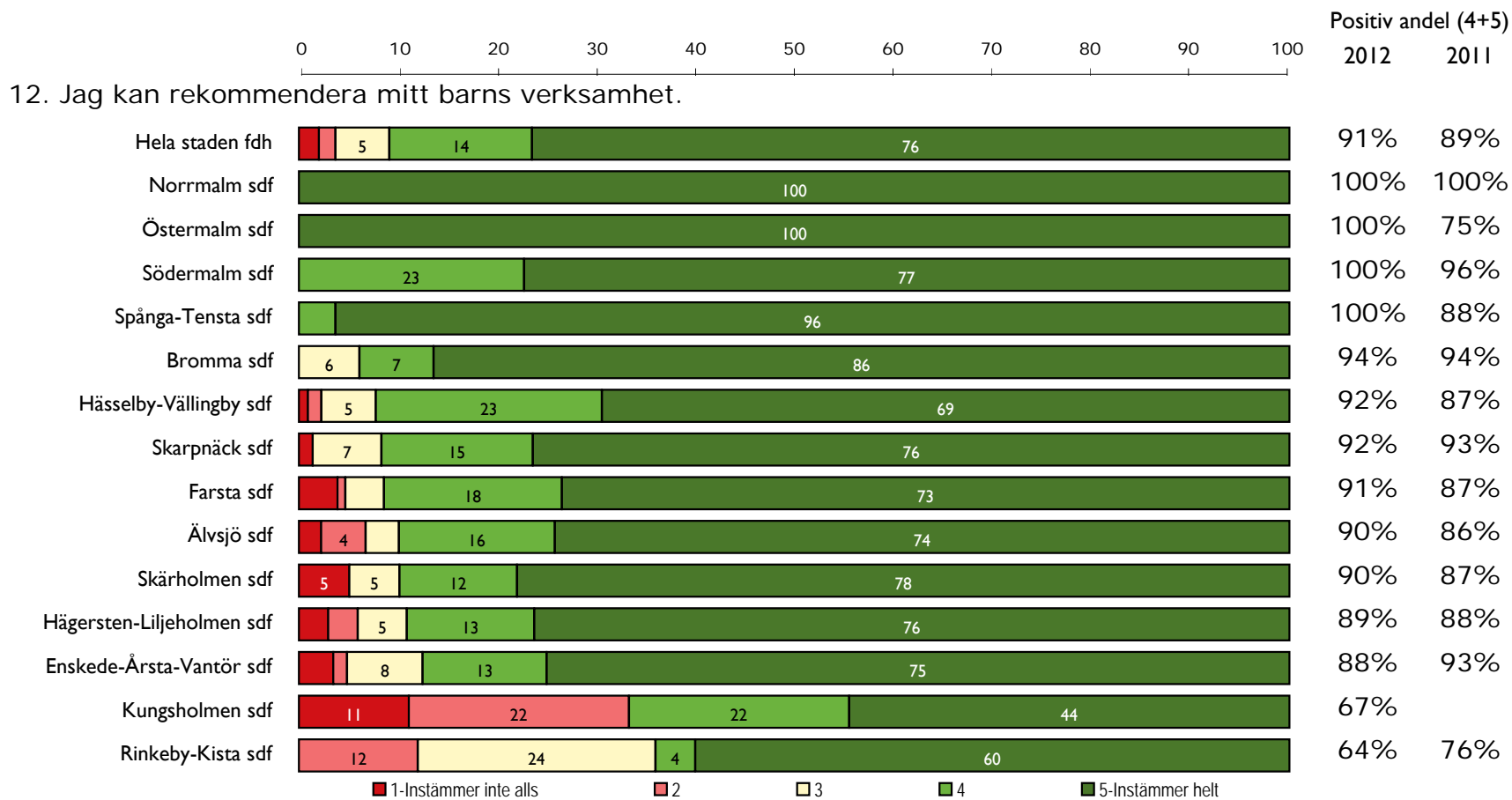




Enkätundersökning 2012

Familjedaghem/Pedagogisk omsorg - Hela staden

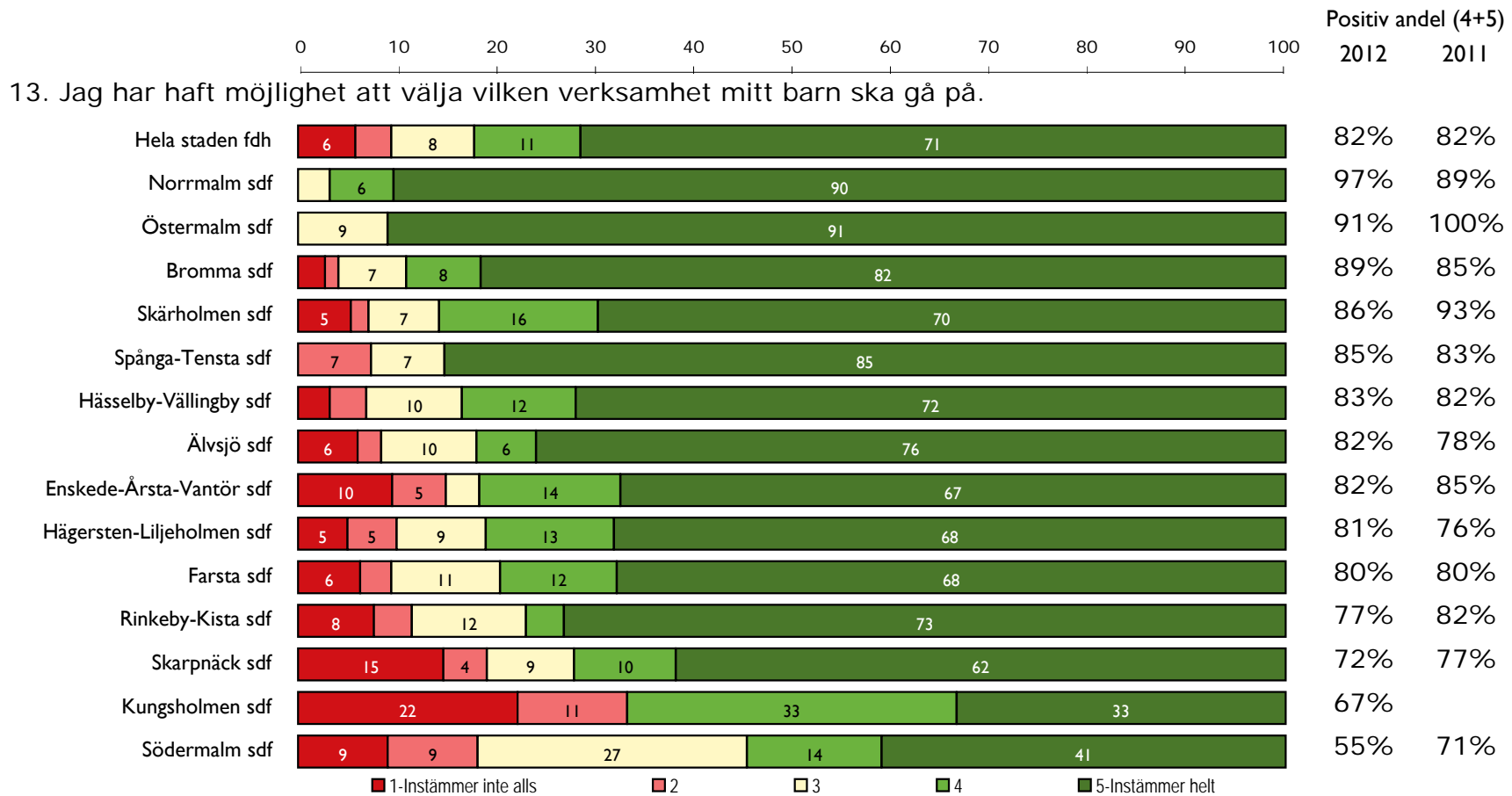
ÖVRIGA FRÅGOR



Enkätundersökning 2012

Familjedaghem/Pedagogisk omsorg - Hela staden

ÖVRIGA FRÅGOR

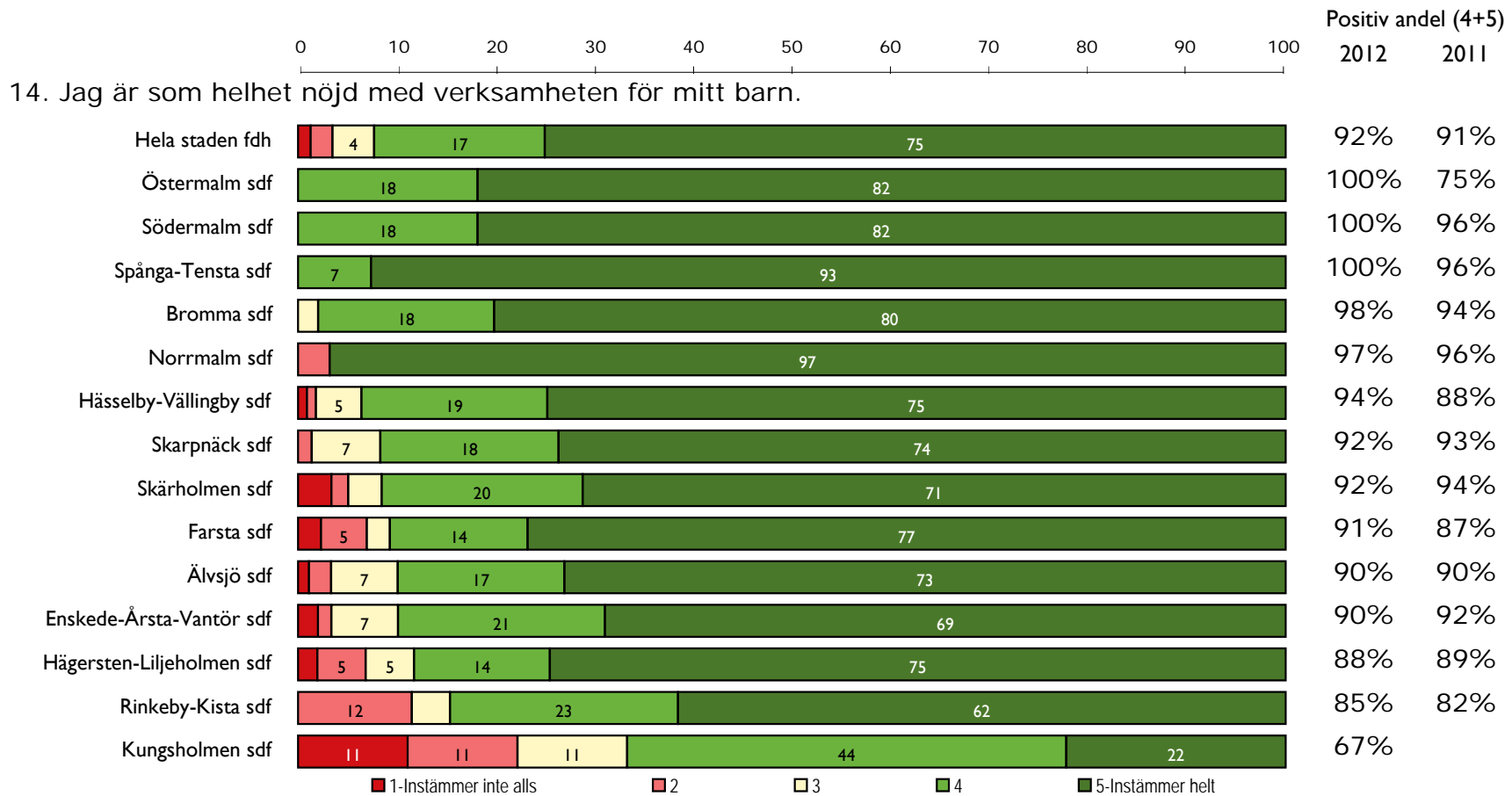




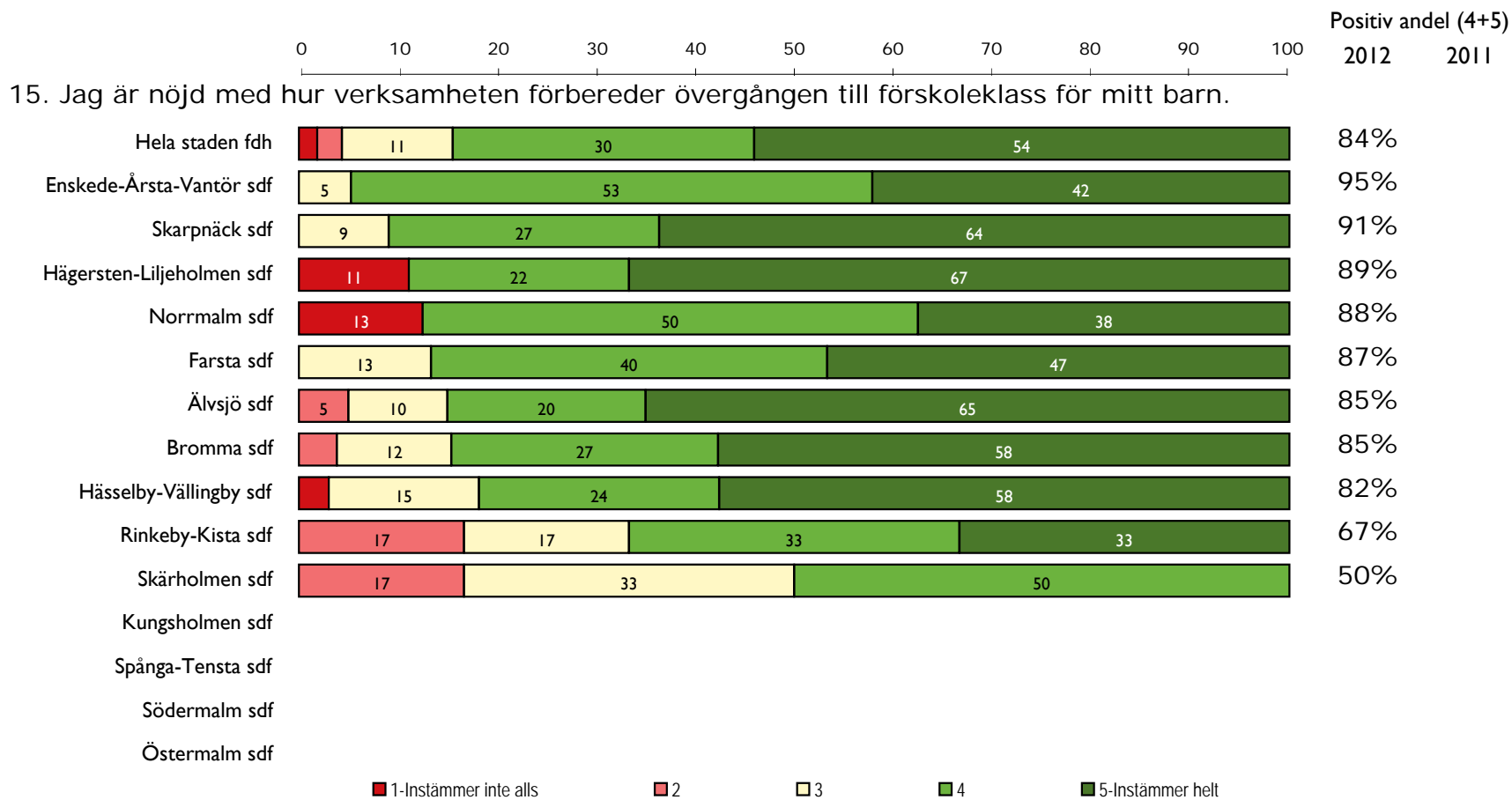
Enkätundersökning 2012

Familjedaghem/Pedagogisk omsorg - Hela staden

ÖVRIGA FRÅGOR



ÖVRIGA FRÅGOR



Fråga 15 besvaras endast av dem som har barn som ska börja i förskoleklass



Frågor redovisat över hur föräldrar till pojkar respektive flickor besvarat enkäten

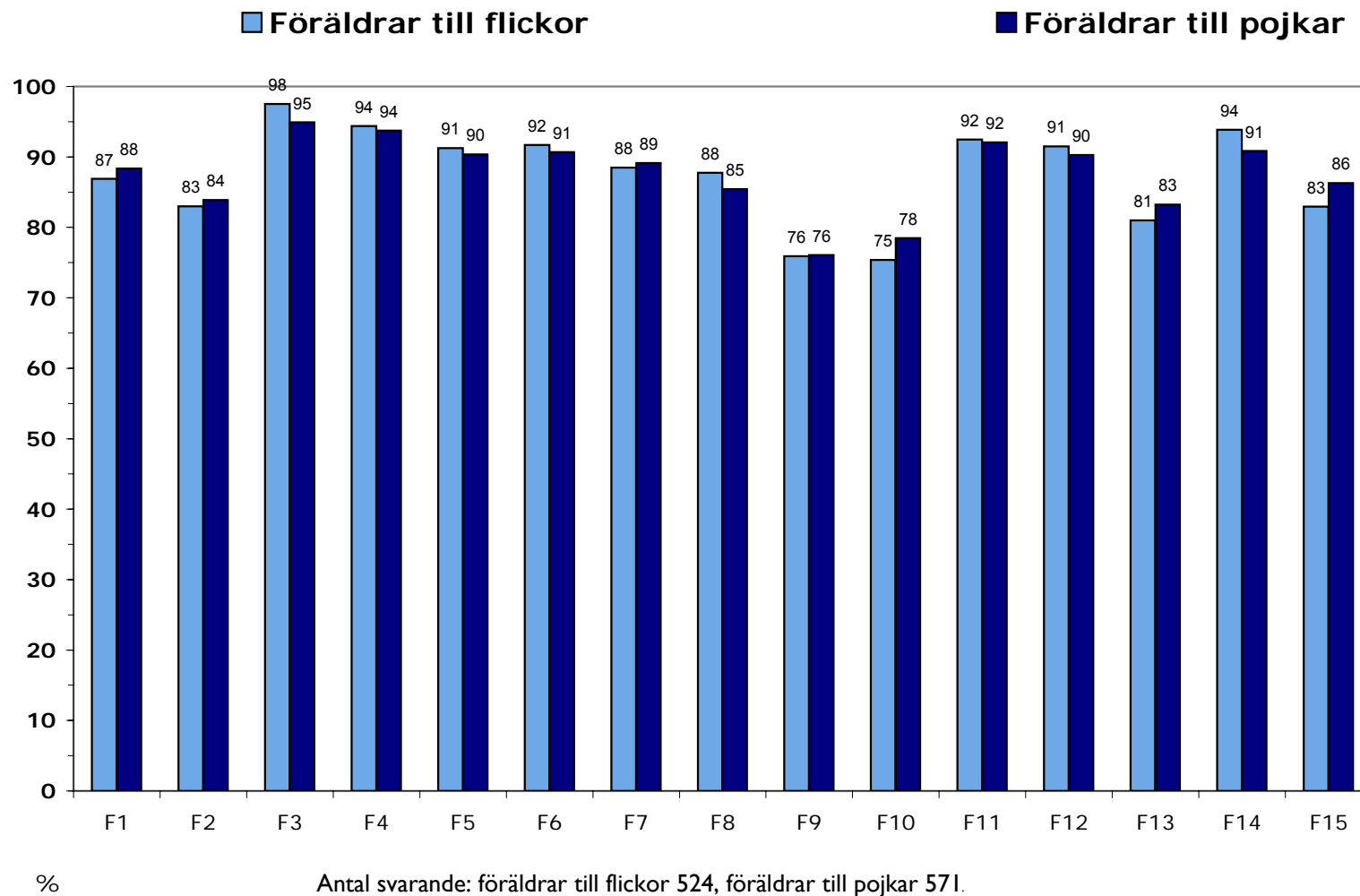


Enkätundersökning 2012

Familjedaghem/Pedagogisk omsorg - Hela staden

Andelen positiva, svaren 4 & 5, fördelat över samtliga frågor.

Resultatet redovisat för hur föräldrar till pojkar respektive föräldrar till flickor besvarat enkäten





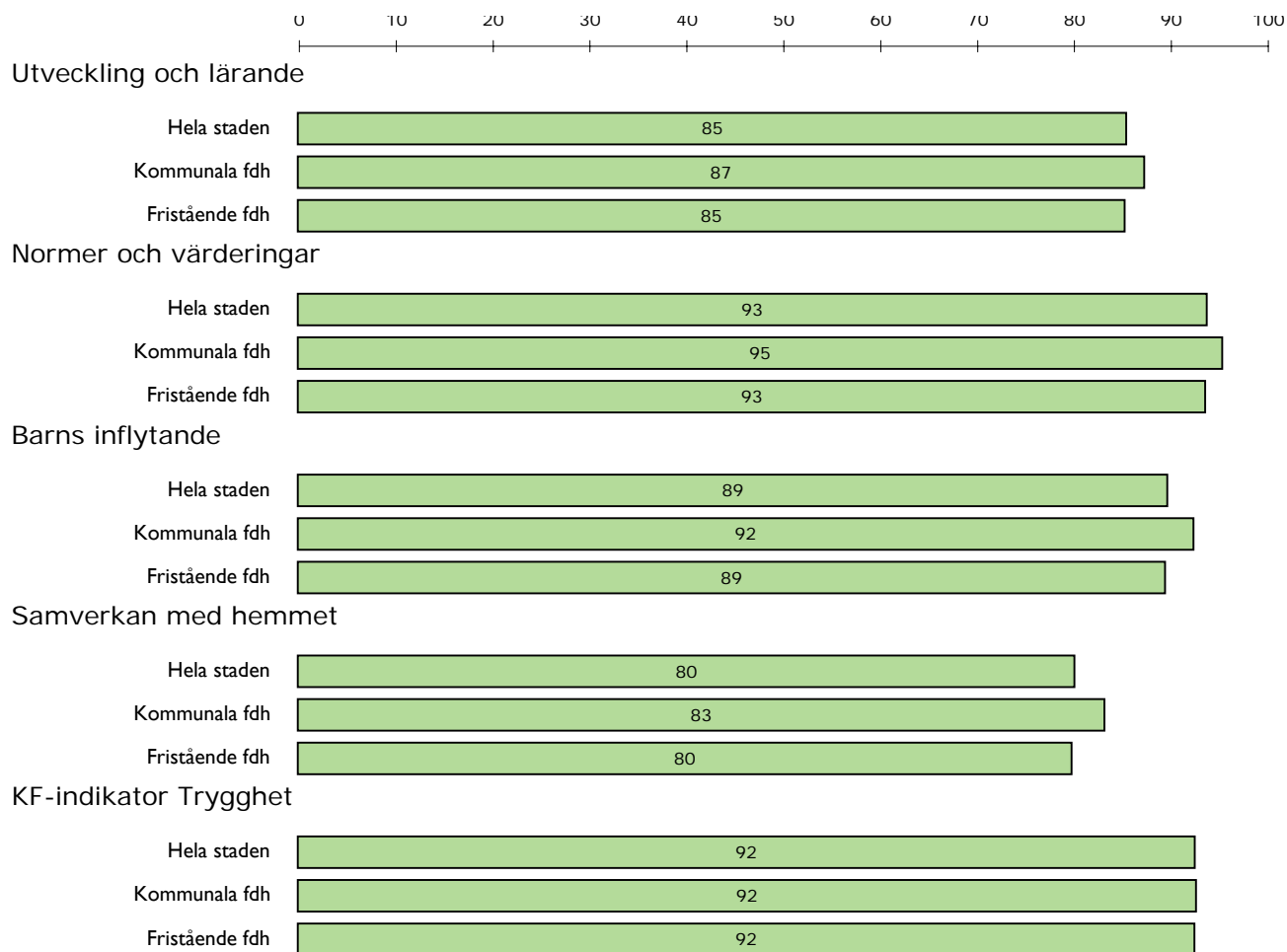
Index per frågeområde



Enkätundersökning 2012

Familjedaghem/Pedagogisk omsorg - Hela staden

INDEX PER FRÅGEOMRÅDE



Här redovisas delindex för respektive frågeområde i enkäten. Redovisningen avser andelen (%) svarande som instämmer i påståendena inom varje frågeområde (dvs. de som angett värde 4 eller 5 i enkäten).

Inga jämförelser görs med 2011 års undersökning då enkäten förändrats.



Enkätundersökning 2012

Familjedaghem/Pedagogisk omsorg - Hela staden

	Utveckling och lärande	Normer och värderingar	Barns inflytande	Samverkan med hemmet
Hela staden fdh	85	93	89	80
Bromma sdf	92	96	93	88
Enskede-Årsta-Vantör sdf	82	94	89	82
Farsta sdf	81	92	89	74
Hägersten-Liljeholmen sdf	83	94	88	70
Hässelby-Vällingby sdf	87	95	93	81
Kungsholmen sdf	56	78	67	67
Norrmalm sdf	98	97	87	82
Rinkeby-Kista sdf	69	78	67	72
Skarpnäck sdf	81	92	85	80
Skärholmen sdf	83	92	88	73
Spånga-Tensta sdf	100	100	100	99
Södermalm sdf	95	92	93	76
Älvsjö sdf	82	91	88	81
Östermalm sdf	100	100	95	85

Här redovisas delindex för respektive frågeområde i enkäten. Redovisningen avser andelen (%) svarande som instämmer i påståendena inom varje frågeområde (dvs. de som angett värde 4 eller 5 i enkäten).

Inga jämförelser görs med 2011 års undersökning då enkäten förändrats.



Andel vet ej per fråga

Andel vet ej per fråga

UTVECKLING OCH LÄRANDE

- | | |
|--|----|
| 1. Mitt barns nyfikenhet och lust att lära uppmuntras. | 4% |
| 2. Verksamhetens miljö stimulerar mitt barns utveckling och lärande. | 3% |

NORMER OCH VÄRDEN

- | | |
|--|-----|
| 3. Mitt barn känner sig tryggt. | 0% |
| 4. Pojkar och flickor ges lika möjligheter att utvecklas. | 10% |
| 5. Verksamheten arbetar medvetet med att utveckla barnens sociala förmåga. | 6% |

BARN INFLYTANDE

- | | |
|--|-----|
| 6. Mitt barn ges stöd i att ta egna initiativ och eget ansvar. | 8% |
| 7. Mitt barns tankar och idéer tas tillvara. | 13% |

SAMVERKAN MED HEMMET

- | | |
|--|----|
| 8. Jag känner mig välkommen att ställa frågor och framföra synpunkter på verksamheten. | 0% |
| 9. Jag får veta vad som görs för att stödja mitt barns utveckling. | 2% |
| 10. Jag har fått information om verksamhetens mål och arbetssätt. | 1% |

ÖVRIGA FRÅGOR

- | | |
|--|-----|
| 11. Miljön är trygg och säker för mitt barn. | 1% |
| 12. Jag kan rekommendera mitt barns verksamhet. | 1% |
| 13. Jag har haft möjlighet att välja vilken verksamhet mitt barn ska gå på. | 2% |
| 14. Jag är som helhet nöjd med verksamheten för mitt barn. | 0% |
| 15. Jag är nöjd med hur verksamheten förbereder övergången till förskoleklass för mitt barn. | 14% |



Svarsfrekvens per stadsdel



Enkätundersökning 2012

Familjedaghem/Pedagogisk omsorg - Hela staden

SVARSFREKVENNS				
	Elever enligt register	Netto- urval	Antal svar	Svars- frekvens
Hela staden				
Rinkeby-Kista sdf	40	40	26	65%
Spånga-Tensta sdf	31	31	27	87%
Hässelby-Vällingby sdf	300	299	220	74%
Bromma sdf	195	194	148	76%
Kungsholmen sdf	12	12	9	75%
Norrmalm sdf	38	37	31	84%
Östermalm sdf	11	11	11	100%
Södermalm sdf	30	30	22	73%
Enskede-Årsta-Vantör sdf	189	188	148	79%
Skarpnäck sdf	86	84	73	87%
Farsta sdf	181	180	129	72%
Älvsjö sdf	128	127	89	70%
Hägersten-Liljeholmen sdf	143	142	103	73%
Skärholmen sdf	123	110	59	54%
Hela staden	1507	1485	1095	74%

Sweco Eurofutures AB

Box 415
112 24 Stockholm
08-613 08 00