




STADSLEDNINGSKONTORET  
FÖRNYELSEAVDELNINGEN



*Bilaga*  
TJÄNSTEUTLÅTANDE  
DNR 325-623/2009  
SID 1 (4)  
2009-09-22

Handläggare: Susanne Leinsköld  
Telefon: 08-508 29 660

Till  
Kommunstyrelsen

## Komplettering till ärende ersättningsystem inom socialpsykiatri

### Stadsledningskontorets förslag till beslut

Kommunstyrelsen föreslår att kommunfullmäktige beslutar följande.

Föreslagen ersättningsmodell och ersättningsnivåer, med de i detta ärende föreslagna justeringar, fastställs att gälla inom socialpsykiatri från och med den 1 januari 2010.

Irene Lundquist Svenonius  
Stadsdirektör

Carina Lundberg Uudelepp  
biträdande stadsdirektör

### Sammanfattning

Stadsledningskontoret har i ärende dnr 325-623/2009 utarbetat ett förslag på en ersättningsmodell som bygger på en fast ersättning i tre nivåer inom socialpsykiatri. Stadsledningskontoret har även tagit fram en metod för att mäta utförarens resursåtgång för att ge det stöd den enskilde beviljats enligt beslut. Ärendet har under sommaren 2009 varit ute på remiss till samtliga stadsdelsnämnder samt socialtjänst- och arbetsmarknadsnämnden. I de svar som inkommit har det framkommit synpunkter från flera stadsdelsnämnder på ersättningen inom boendestöd samt cirkelverksamhet. I detta ärende föreslås därför en sänkning av ersättningen i nivå ett och två inom boendestöd samt att cirkelverksamhet utgår ur förslaget om valbara insatsformer. Ersättningen för lokal- och gemensamhetsyta avseende boendestöd föreslås ändras till en månadsersättning.

*Nytt förslag till ersättning inom boendestöd kommunal verksamhet*

<b>Boendestöd 260 dagar</b> Poäng	<i>Ersättning per månad enligt tidigare förslag</i>	<i>Ersättning per månad enligt nytt förslag</i>
0-10 (1-7 tim)	2 695	1 260
12-34 (8-18 tim)	6 160	4 680
36- (19 tim -)	8 855	8 855

*Nytt förslag till ersättning inom boendestöd privat verksamhet*

<b>Boendestöd 260 dagar</b> Poäng	<i>Ersättning per månad enligt tidigare förslag</i>	<i>Ersättning per månad enligt nytt förslag</i>
0-10 (1-7 tim)	2 760	1 290
12-34 (8-18 tim)	6 308	4 792
36- (19 tim -)	9 068	9 068

**Ändring av schablonersättning inom boendestöd**

Ersättningen för lokal- och gemensamhetsyta kommer att ersättas per månad och inte per timme som tidigare angivits.

*Schablonersättning för lokal- och verksamhetsyta*

<b>Ersättning/ Instatsform</b>	<b>Boendestöd</b> (ersättning per månad)
<b>kommunal regi/ entreprenad</b>	120
<b>privat regi</b>	120

## Mätresultat från provmätningar – bilaga 1 till ärende 325-623/2009

Resultat

Mätningarna visade följande:

**Boende med särskild service/gruppboende** (totalt antal resursmätningar: 23 av ca 130 (17%))

<b>Nivå</b>	1	2	3
<b>Poäng</b>	0-14	16-38	40-72
<b>%</b>	8 %	64 %	28 %

**Stödboende** (totalt antal resursmätningar: 38 av ca 187 (20%))

<b>Nivå</b>	1	2	3
<b>Poäng</b>	0-10	14-36	38-72
<b>%</b>	37 %	52 %	11 %

**Boendestöd** (totalt antal resursmätningar: 221 av ca 1017 (22%))

<b>Nivå</b>	1	2	3
<b>Poäng</b>	0-10	12-34	36-72
<b>%</b>	42 %	55 %	3 %

**Sysselsättning** (totalt antal resursmätningar: 90 av ca 800 (11%))

<b>Nivå</b>	1	2	3
<b>Poäng</b>	0-8	10-16	18-24
<b>%</b>	42 %	57 %	1 %

Resultaten för cirkelverksamheter utgår eftersom provmätningarna visade att det fanns svårigheter att genomföra resursmätningar för denna insatsform.

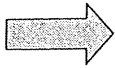
Provmätningen visade att det var en stor spridning avseende resursåtgång inom gruppboendena. Av de 22 personer som uppmättes låg spridningen i poäng mellan 12 till 50 poäng (av högst 72 möjliga poäng). Flera av gruppboendena hade boende med tung psykiatrisk problematik och/ eller äldre med omfattande somatisk behov av omvårdnad vilket medförde höga poäng.

Av de 38 personer som uppmättes på stödboendena låg spridningen inom ett större spann än inom gruppboenden, från 4 poäng till 58 poäng. Det var flera på stödboenden som avvaktade en annan boendeform, antingen en plats på ett gruppboende eller ordinärt boende. Några av stödboendena fungerade mer som boendestöd vilket också kan vara en förklaring till att många uppmättes med låga poäng.

## Boende/Boendestöd: ADL – Kontakter

## Bilaga 2

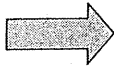
Fokusera på om utföraren måste avsätta resurser inom varje område för att ge stöd åt den enskilde och i så fall hur mycket? (OBS – det är inte den enskildes behov som ska mätas!)

Aktivitet 	Inget stöd	Visst stöd Personen klara oftast av att genomföra aktiviteten själv, eller på annat sätt, och utföraren ger stöd ibland och/eller stödet är ej tidskrävande	Stöd Personen har vanligtvis behov av stöd och utföraren ger stöd som är tidskrävande åt. att det krävs två personal	Stort stöd Personen är i behov av mycket stort stöd och stödet som utföraren ger är påtagligt tidskrävande och utförs flera ggr/v
<b>Handla/ärenden</b> Avsätter utföraren resurser för ge stöd till den enskilde med att handla, t ex ge stöd i att den enskilde handlar mat, kläder eller annat?	<input type="checkbox"/>	<input type="checkbox"/>	<input type="checkbox"/>	<input type="checkbox"/>
<b>Laga mat</b> Avsätter utföraren resurser för att ge den enskilde stöd i att planera och laga mat?	<input type="checkbox"/>	<input type="checkbox"/>	<input type="checkbox"/>	<input type="checkbox"/>
<b>Måltider</b> Avsätter utföraren resurser för att ge den enskilde stöd i att äta regelbundet och varierat, t ex påminna, sitta med vid mat stunder/pedagogisk måltider?	<input type="checkbox"/>	<input type="checkbox"/>	<input type="checkbox"/>	<input type="checkbox"/>
<b>Personlig hygien</b> Avsätter utföraren resurser för ge stöd till den enskilde med sin personliga hygien, t ex ge stöd i att den enskilde duschar/badar, sköter sin munhygien, rakar sig, nagelvård och hårvård?	<input type="checkbox"/>	<input type="checkbox"/>	<input type="checkbox"/>	<input type="checkbox"/>
<b>Klädsel</b> Avsätter utföraren resurser för att ge den enskilde stöd i att ha på sig t ex rena och hela kläder, kläder för väder och tid på dygnet?	<input type="checkbox"/>	<input type="checkbox"/>	<input type="checkbox"/>	<input type="checkbox"/>
<b>Tvätta</b> Avsätter utföraren resurser för att ge den enskilde stöd i att tvätta, t ex klädtvätt, byte av sängkläder?	<input type="checkbox"/>	<input type="checkbox"/>	<input type="checkbox"/>	<input type="checkbox"/>
<b>Städa</b> Avsätter utföraren resurser för att ge den enskilde stöd i att städa, sortera och kasta?	<input type="checkbox"/>	<input type="checkbox"/>	<input type="checkbox"/>	<input type="checkbox"/>

## Bonde/Boendestöd: ADL – Kontakter

## Billaga 2

Fokusera på om utföraren måste avsätta resurser inom varje område för att ge stöd åt den enskilde och i så fall hur mycket? (OBS – det är inte den enskildes behov som ska mätas!)

<b>Aktivitet</b> 	<b>Inget stöd</b>	<b>Visst stöd</b> Personen klara oftast av att genomföra aktiviteten själv, eller på annat sätt, och utföraren ger stöd ibland och/eller stödet är ej tidskrävande	<b>Stöd</b> Personen har vanligtvis behov av stöd och utföraren ger stöd som är tidskrävande alt. att det krävs två personal	<b>Stort stöd</b> Personen är i behov av mycket stort stöd och stödet som utföraren ger är påtagligt tidskrävande och utförs flera ggr/v
<b>Fysisk/psykisk omvårdnad</b> Avsätter utföraren resurser för att ge den enskilde stöd: <ul style="list-style-type: none"><li>• i kontakter med sjuk- och tandvård/psykiatri vid motion</li><li>• avseende tillsyn stöd (av personal) för att förflytta sig</li><li>• avseende fysisk/psykisk omvårdnad (avser boende m. särskild service)?</li></ul>	<input type="checkbox"/>	<input type="checkbox"/>	<input type="checkbox"/>	<input type="checkbox"/>
<b>Medicinsk omvårdnad</b> Avsätter utföraren resurser för: <ul style="list-style-type: none"><li>▪ HSL-insatser, delegerade eller utförda av HSL</li><li>▪ personal (boenden med särskild service)?</li></ul>	<input type="checkbox"/>	<input type="checkbox"/>	<input type="checkbox"/>	<input type="checkbox"/>
<b>Social förmåga</b> Avsätter utföraren resurser för att ge den enskilde stöd: <ul style="list-style-type: none"><li>▪ avseende att komma i kontakt med/upprätthålla och vistas i ett socialt sammanhang?</li><li>▪ med andra insatser som träffokal eller sysselsättning?</li></ul>	<input type="checkbox"/>	<input type="checkbox"/>	<input type="checkbox"/>	<input type="checkbox"/>
<b>Övriga kontakter</b> Avsätter utföraren resurser för att ge den enskilde stöd: <ul style="list-style-type: none"><li>• avseende kontakter med/lang myndigheter</li></ul>	<input type="checkbox"/>	<input type="checkbox"/>	<input type="checkbox"/>	<input type="checkbox"/>
<b>Ekonomi</b> Avsätter utföraren resurser för att ge den enskilde stöd: <ul style="list-style-type: none"><li>▪ avseende ekonomi eller vardagsadministration?</li></ul>	<input type="checkbox"/>	<input type="checkbox"/>	<input type="checkbox"/>	<input type="checkbox"/>

## Hur mätinstrumenten fungerar– bilaga 3 till ärende 325-623/2009

Mätinstrumenten som tagits fram inom socialpsykiatrin, liknar de som idag finns inom äldreomsorgen samt för personer med funktionsnedsättning (LSS – personkrets 1 och 2). Mätinstrumenten har också utarbetats med utgångspunkt från DUR. Två instrument har utarbetats, ett för boendeformerna (boende med särskild service och stödboenden) samt boendestöd och ett för sysselsättning.

Modellen baserar sig på en skattning av hur mycket resurser utföraren behöver avsätta för att ge den individuella stöd som den enskilde är i behov av och/eller som överenskommit i samverkan mellan den enskilde, beställare och utförare i en sk handlingsplan samt genomförandeplan.

Tolv aktiviteter ingår i det mätinstrument som ska användas vid resursmätningen inom boendeformerna/ boendestöd och fyra aktiviteter inom resursmätningen för sysselsättningen. Varje aktivitet/förmåga som mäts kan ge 0-6 poäng. Summan av det skattade resursbehovet anger vilken ersättningsnivå, 1, 2 eller 3, utföraren är berättigad till.

Inom insatsformen boendestöd ingår också ett spann av förväntat antal (av utföraren) utförda timmar inom varje ersättningsnivå utöver uppmätta poäng. Detta för att tydliggöra för den enskilde omfattningen av beviljat stöd samt för att tydliggöra insatsens resursåtgång mellan beställare och utförare.

Mätinstrumenten avseende boendeformerna fokuserar på de resurser som utföraren avsätter för att ge den enskilde stöd i att klara de dagliga **aktiviteterna** avseende den personliga omvårdnaden, i hemlivet och vad gäller olika kontakter. Mätinstrumenten avseende sysselsättning fokuserar på olika **förmågor** som krävs för att delta i verksamheten. Är den enskilde beroende av stöd från personal i vald insatsform och i så fall – inom vad och i hur stor utsträckning? Hur stora resurser krävs i så fall av utföraren för att ge den enskilde stöd alternativt att personal måste utföra det helt eller delvis?

Resursåtgången mäts utifrån fyra alternativ:

**inget stöd = 0 poäng**

**visst stöd = 2 poäng** (personen klarar oftast av att genomföra aktiviteten själv, eller på annat sätt, och utföraren ger stöd ibland och/eller stödet är ej tidskrävande)

**stöd = 4 poäng** (personen har vanligtvis behov av stöd och utföraren ger stöd som kräver stor tidsinsats alternativt att det krävs två medarbetare vid genomförandet)

**stort stöd = 6 poäng** (personen är i behov av mycket stort stöd och stödet som utföraren ger kräver påtagligt stor tidsinsats och utförs flera ggr i veckan)