

paloma™

SKAPA NYHETSBRV SKAPA SMS ADRESSLISTOR DYNAMISKA FUNKTIONER **UNDERSÖKNINGAR** STATISTIK TRACKING LOGGA UT

Undersökningar Skapa ny undersökning

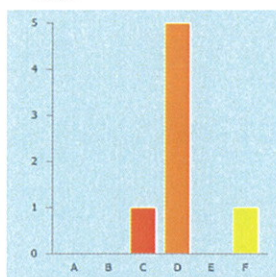


Undersökningsresultat

Hjälp Undersökningsresultat

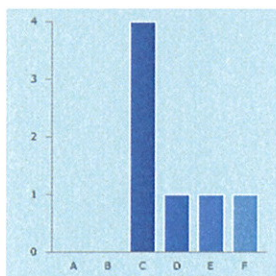
Undersökning: **Transportföretag**Start datum: **2009-03-24**Slut datum: **2009-04-15**Antal svar: **7 st**

Frågor:



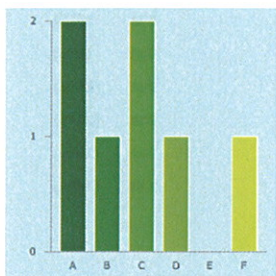
1. Är du nöjd eller missnöjd med informationen du fick av oss via e-post inför tillsynen?

A. Inte alls nöjd	0 st	(0%)
B. Mindre nöjd	0 st	(0%)
C. Varken eller	1 st	(14%)
D. Nöjd	5 st	(71%)
E. Mycket nöjd	0 st	(0%)
F. Ej svarat	1 st	(14%)



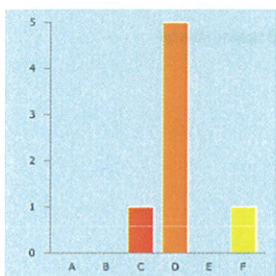
2. Är du nöjd eller missnöjd med tips och hjälp du fått från oss (vid besöket och i tillsynsprotokollet) för att förbättra ditt miljöarbete?

A. Inte alls nöjd	0 st	(0%)
B. Mindre nöjd	0 st	(0%)
C. Varken eller	4 st	(57%)
D. Nöjd	1 st	(14%)
E. Mycket nöjd	1 st	(14%)
F. Ej svarat	1 st	(14%)



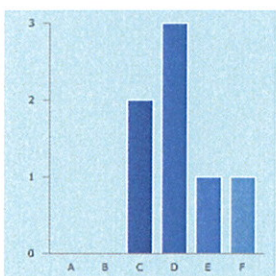
3. Är du nöjd eller missnöjd med informationen du fick av oss (via e-post) om den avgift du måste betala?

A. Inte alls nöjd	2 st	(29%)
B. Mindre nöjd	1 st	(14%)
C. Varken eller	2 st	(29%)
D. Nöjd	1 st	(14%)
E. Mycket nöjd	0 st	(0%)
F. Ej svarat	1 st	(14%)



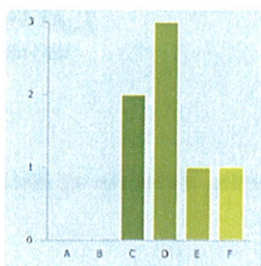
4. Är du nöjd eller missnöjd med informationen du fick (i tillsynsprotokollet) om vilka åtgärder du behöver/behövde genomföra för att leva upp till miljöbalkens regler?

A. Inte alls nöjd	0 st	(0%)
B. Mindre nöjd	0 st	(0%)
C. Varken eller	1 st	(14%)
D. Nöjd	5 st	(71%)
E. Mycket nöjd	0 st	(0%)
F. Ej svarat	1 st	(14%)



5. Är du nöjd eller missnöjd med kontakten och dialogen med miljöförvaltningen?

A. Inte alls nöjd	0 st	(0%)
B. Mindre nöjd	0 st	(0%)
C. Varken eller	2 st	(29%)
D. Nöjd	3 st	(43%)
E. Mycket nöjd	1 st	(14%)
F. Ej svarat	1 st	(14%)



6. Är du nöjd eller missnöjd med handläggarnas/inspektörernas tillgänglighet när du försöker nå dem per telefon eller mail?

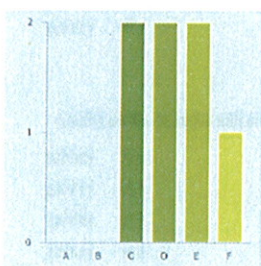
A. Inte alls nöjd	0 st	(0%)
B. Mindre nöjd	0 st	(0%)
C. Varken eller	2 st	(29%)
D. Nöjd	3 st	(43%)
E. Mycket nöjd	1 st	(14%)
F. Ej svarat	1 st	(14%)

7. Har du planerat eller genomfört några miljöförbättrande åtgärder som en följd av tillsynen? Om ja, vilka?

- Svar 1: Ej svarat
 Svar 2: Ej svarat
 Svar 3: Nej
 Svar 4: Ej svarat
 Svar 5: nej
 Svar 6: Ej svarat
 Svar 7: Ej svarat

8. Har din egenkontroll av verksamheten (för att minska miljöpåverkan) förbättrats som en följd av tillsynen?

- Svar 1: Troligen.
 Svar 2: Ej svarat
 Svar 3: Nej
 Svar 4: Ja
 Svar 5: nej, kanske kunde ha gjort det om jag inte hade bra egenkontroll
 Svar 6: Ej svarat
 Svar 7: Ej svarat



9. Hur nöjd är du som helhet med vår tillsyn?

A. Inte alls nöjd	0 st	(0%)
B. Mindre nöjd	0 st	(0%)
C. Varken eller	2 st	(29%)
D. Nöjd	2 st	(29%)
E. Mycket nöjd	2 st	(29%)
F. Ej svarat	1 st	(14%)

10. Här får du gärna ge en närmare beskrivning om det är så att du inte är nöjd med vår verksamhet. Har du några förslag på hur miljöförvaltningens tillsyn kan bli bättre?

- Svar 1: Fel att de företag som granskas ska betala sin egen tillsyn och dessutom på löpande räkning!
 Svar 2: Ej svarat
 Svar 3: Borde vara avgiftsfritt
 Svar 4: Ej svarat
 Svar 5: onödigt dyrt med 2 personer
 Svar 6: Ej svarat
 Svar 7: Ej svarat